



DICTIONNAIRE RAISONNÉ
DE
L'ARCHITECTURE
FRANÇAISE
DU XI^e AU XVI^e SIÈCLE
VI

B — 7347. — Impr. MOTTEROZ et MARTINET, 7, rue Saint-Benoît, Paris

DICTIONNAIRE RAISONNÉ
DE
L'ARCHITECTURE

FRANÇAISE
DU XI^e AU XVI^e SIÈCLE

PAR
E. VIOLLET-LE-DUC
ARCHITECTE

TOME SIXIÈME



PARIS
LIBRAIRIES-IMPRIMERIES RÉUNIES
ANCIENNE MAISON MOREL
5, RUE SAINT-BENOIT, 5

DICTIONNAIRE RAISONNÉ

DE

L'ARCHITECTURE

FRANÇAISE


DU XI^e AU XVI^e SIÈCLE



GABLE, s. m. Terme de charpenterie appliqué à la maçonnerie. Il y a encore une association de charpentiers à laquelle on donne le nom de *Gavauds*, et, dans le Berri, un homme qui a les jambes arquées en dehors s'appelle un *gavaud*. Le gâble est originairement la réunion, à leur sommet, de deux pièces de bois inclinées. Le gâble d'une lucarne comprend deux arbalétriers assemblés dans un bout de poinçon et venant reposer au pied, à l'extrémité de deux semelles (fig. 1).

Nous avons vu ailleurs (voy. CATHÉDRALE, CONSTRUCTION) qu'à la fin du XII^e siècle et au commencement du XIII^e, on reconstruisit, dans les villes du domaine royal et du nord de la France, toutes les cathédrales et un grand nombre d'églises paroissiales. Bien qu'en commençant ces édifices les ressources fussent abondantes, lorsqu'on atteignit le niveau des voûtes hautes, l'argent vint à manquer, ou du moins ne put-on le recueillir que beaucoup plus lentement. Il fallut donc employer des moyens provisoires de couvertures qui permissent d'abriter les constructions faites, tant pour éviter les dégradations causées par la pluie et la gelée, que pour livrer ces édifices au culte. D'ailleurs, dans les très-grands monuments, comme la cathédrale d'Amiens, par exemple, il eût été imprudent d'élever les piles, les grandes fenêtres, le mur et le bahut qui les surmontent, de poser la charpente supérieure sur ces murs isolés, ou plutôt sur ce quillage, sans bander les grandes voûtes et les arcs-boutants qui les contre-butent; car la stabilité de ces sortes d'édifices ne consiste qu'en un système d'équilibre, de pressions opposées, dont nous avons suffisamment expliqué le mécanisme à l'article CONSTRUCTION. Il fallait donc souvent maçonner les hautes

voûtes parties par parties, puis attendre la récolte des ressources nécessaires pour élever les murs goutterots et les grandes charpentes. Alors on couvrait provisoirement chaque portion de voûte terminée par le procédé le plus simple et le plus économique : au-dessus des arcs



formerets on élevait des gâbles de charpente dont le sommet était au niveau d'un faitage posé sur des potelets suivant l'axe principal de la voûte. On réunissait ces sommets de gâbles avec ce faitage, on chevonnait, et l'on posait du lattis et de la tuile sur le tout (fig. 2) [voyez le tracé A]. Les constructeurs avaient eu le soin de réserver, dans les reins des voûtes, des cuvettes aboutissant à des gargouilles jetant les eaux directement sur le sol, comme à la sainte Chapelle de Paris, ou dans les caniveaux de couronnements d'arcs-boutants, comme à Notre-Dame d'Amiens (voy. le tracé B, en C). Ainsi pouvait-on attendre plusieurs mois, plusieurs années même, avant de se mettre à élever les tympans au-dessus des fenêtres, les bahuts et les grandes charpentes ; les voûtes étaient couvertes, et les maçonneries n'avaient rien à craindre de la pluie, de la neige ou de la gelée. Dès que les approvisionnements accumulés permettaient de continuer l'œuvre, entre ces gâbles, et sans détruire les couvertures provisoires, on élevait les piles D et les portions de bahuts G ; sur ces portions de bahuts, dont l'arase supérieure atteignait le niveau des faitages des couvertures provisoires, on faisait passer les sablières du comble définitif (voyez le tracé A, en H), on posait la grande charpente, on la couvrait, et, celle-ci terminée, on

enlevait par dessous les couvertures provisoires, les gâbles de bois, et

2



l'on posait les tympans sur les formierets ou archivoltas de fenêtres,

ainsi que les bouts de corniches et de bahuts manquants. Des tuyaux ménagés dans les piles D (voyez le tracé B) jetaient les eaux des chéneaux E dans les gargouilles C, qui avaient ainsi été utilisées avec les couvertures provisoires et avec les couvertures définitives. Mais les yeux s'étaient habitués à voir ces gâbles de bois surmontant les formerets des voûtes, interrompant les lignes horizontales des corniches et bahuts. Lorsqu'on les enlevait, souvent les couronnements des édifices achevés devaient paraître froids et pauvres ; les architectes eurent donc l'idée de substituer à ces constructions provisoires, dont l'effet était agréable, des gâbles de pierre. C'est ce que Pierre de Montereau fit à la sainte Chapelle de Paris dès 1245 ¹. Cet exemple fut suivi fréquemment vers la fin du XIII^e siècle, et notamment autour du chœur de la cathédrale d'Amiens ; puis, plus tard, à Cologne.

Pendant la seconde moitié du XIII^e siècle, les gâbles de pierre devinrent ainsi un motif de décoration souvent employé. Les portails nord et sud du transept de la cathédrale de Paris, dont la construction date de 1257, sont surmontés de gâbles qui ne remplissent aucune fonction utile, mais qui terminent les archivoltes par de grands triangles en partie ajourés, rompant la monotonie des lignes horizontales de ces immenses pignons.

Voici (fig. 3) le gâble du portail méridional de Notre-Dame de Paris. La balustrade et la galerie passent derrière ce gâble, qui n'est autre chose qu'un mur triangulaire isolé, de 0^m,33 d'épaisseur. D'autres gâbles, plus petits, surmontent les niches qui accompagnent ce portail, et forment ainsi une grande dentelure à la base de l'édifice. Nous avons dit ailleurs ² comment les constructeurs du moyen âge s'étaient servis de ces gâbles décoratifs pour charger les sommets des arcs-formerets et empêcher leur gauchissement.

Les trois portails de la cathédrale d'Amiens, très-profonds, compris entre de larges contre-forts saillants, sont couverts par des combles à double pente fermés par des gâbles pleins, donnant un angle presque droit au sommet et décorés seulement par des crochets rampants et un fleuron de couronnement. A la cathédrale de Laon, la même disposition a été adoptée ; mais l'architecte de la façade de la cathédrale de Reims, vers 1260, voulut, tout en conservant ce principe, donner aux gâbles des trois portails une richesse sans égale.


Le gâble du portail central (fig. 4) représente le Couronnement de la Vierge, de grandeur colossale, surmonté d'une succession de dais s'étaguant, en manière de gradins, jusqu'au sommet du triangle. La statue est ronde bosse ; les saillies sont prononcées au point de faire presque oublier la forme primitive du gâble. Ici les lignes de l'architecture sont détruites par la sculpture.

¹ Voyez FENÊTRE, fig. 19.

² Voyez CONSTRUCTION, fig. 108.

Le xiv^e siècle, tout en donnant aux gâbles une grande richesse de

3



détails, eut toujours pour principe, cependant, de laisser aux lignes de

l'architecture leur importance nécessaire. Le gâble du portail de la


4



Calende, à la cathédrale de Rouen, est un des mieux composés parmi

ceux qui nous restent de cette époque (fig. 5). Il est entièrement ajouré

5



au-dessus de la galerie, et orné de bas-reliefs dans des lobes au-des-

sous ; ses rampants sont garnis de redents délicats, qui ont remplacé les crochets, comme au portail méridional de la cathédrale de Paris.

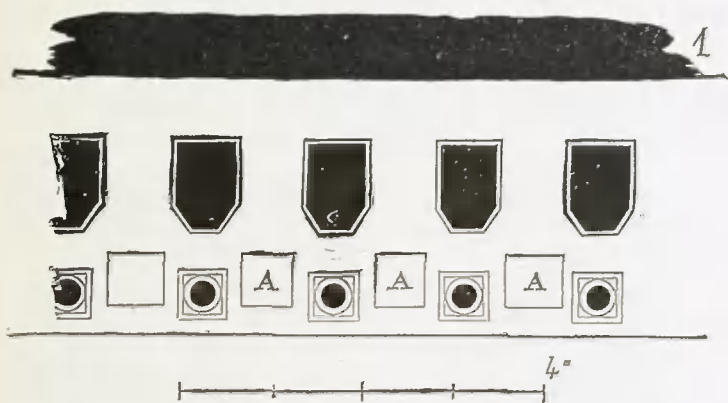
Au ^{xv}^e siècle, les rampants des gâbles deviennent plus aigus encore, plus épais, plus chargés de moulures, et les découpures intérieures plus ajourées et plus maigres. A la fin du ^{xv}^e siècle, souvent les rampants des gâbles forment des angles curvilignes concaves, en manière d'accolades allongées, au-dessus des archivoltes. (Voy. CONTRE-COURBE ; CONSTRUCTION, fig. 106, 108 ; FENÊTRE, fig. 19, 26 ; FLÊCHE, fig. 4, 6 ; LUCARNE, PIGNON.)

GALERIE, s. f. Passage couvert, de plain-pied, donnant à l'intérieur ou à l'extérieur, servant de communication d'un lieu à un autre, de circulation, aux différents étages d'un édifice. C'est plutôt l'aspect monumental que le plus ou moins de largeur et de hauteur qui fait donner le nom de *galerie* à un passage. La dénomination de *galerie* entraîne avec elle l'idée d'un promenoir étroit relativement à sa longueur, mais décoré avec une certaine richesse. On donne aussi le nom de galerie à tout passage de service, très-étroit d'ailleurs, mais très-apparent et faisant partie de l'architecture d'un édifice. On dit la *galerie des Rois* à Notre-Dame, la *galerie des latéraux* de la cathédrale de Rouen, bien que cette dernière galerie ne soit qu'un très-fâcheux passage. Quant aux galeries qui surmontent les bas côtés dans les églises, les archéologues sont convenus de leur donner le nom de *triforium*, que nous leur conserverons sans discuter la valeur de cette dénomination.

Nous diviserons les galeries en *galeries de service*, contribuant à la décoration extérieure ou intérieure des monuments, et en *galeries promenoirs*, dans les châteaux ou les édifices publics ou privés.


Les architectes du moyen âge établissaient, dans leurs grands monuments, des couloirs de service à différentes hauteurs, afin de rendre la surveillance et l'entretien faciles. Les hautes façades des cathédrales, par exemple, étaient divisées en plusieurs étages de galeries qui permettaient de communiquer de l'intérieur à l'extérieur, d'entretenir les parements, de réparer les vitres des roses, et de décorer au besoin les façades, à l'aide de tentures, lors des grandes cérémonies. Nos cathédrales françaises du Nord, bâties vers le commencement du ^{xiii}^e siècle, celles dont les façades ont été terminées, sont décorées de galeries superposées. A Notre-Dame de Paris, la façade, qui a été construite entre les années 1210 et 1225, présente, au-dessus des trois portails, une première galerie, fort riche, dont les entre-colonnements sont remplis de statues colossales des rois de Juda. Cette galerie est un véritable portique couvert par un plafond de dalles épaisses. Au-dessus est la galerie de la Vierge, sous la rose ; celle-ci est découverte et n'est qu'une terrasse munie d'une balustrade. Une troisième galerie, en manière de portique très-svelte et très-riche, ceint la base des deux tours et les réunit. Sur la façade de Notre-Dame d'Amiens, au-dessus

des trois porches, est une galerie de service couverte, richement décorée d'arcatures et de colonnettes ; la galerie des Rois la surmonte, et celle-ci supporte une terrasse comme à Paris. A Reims, à la base des deux tours occidentales, au-dessus de la rose centrale, est la galerie découverte dite du *Gloria*. C'est de cette galerie qu'à certaines fêtes de l'année, devant le peuple assemblé sur le parvis, le clergé de Notre-Dame entonnait le *Gloria in excelsis*..... Une longue série de statues colossales de rois enveloppe la base du pignon et des tours au-dessus de cette terrasse. A Notre-Dame de Chartres, on observe une disposition analogue, mais dans des proportions beaucoup plus simples, et ne s'étendant qu'entre les deux tours. On peut donc ainsi se faire une idée de ce que sont les galeries dans les édifices religieux du moyen âge. Nous allons entrer dans de plus amples détails sur ces parties importantes des constructions.



GALERIE DES ROIS. — La plus ancienne galerie des Rois à laquelle on puisse donner ce nom, en ce qu'elle sert en même temps de passage pour le service et de décoration, est celle de la façade de Notre-Dame de Paris ; on ne saurait lui assigner une date postérieure à 1220. Elle se compose d'une suite de piles (fig. 1) portant un plafond de pierre sur des encorbellements, et devant chacune desquelles est plantée une colonne. Les rois sont posés en A et abrités sous l'arcature portée par ces colonnes. La figure 2 donne cette galerie en coupe ; les statues des rois sont placées un peu en retraite du socle des colonnes, et en B est une circulation pour le service, derrière les piliers de renfort posés au droit des colonnes. La terrasse dite de *la Vierge* est en C. La figure 3 présente l'aspect extérieur de ces galeries. Par son style comme par sa composition, cette galerie est certainement la plus belle de toutes celles qui existent sur les façades de nos cathédrales françaises. On observera comme cette arcature, basse, simple par la composition générale, brillante par ses détails, forme un encadrement favorable autour des statues des rois. Quant à son effet sur l'ensemble de la façade, il est excellent. La galerie des Rois de Notre-Dame de

Paris trace une zone riche et solide cependant au-dessus des trois portails et les couronne très-heureusement. La statuaire est bien à l'échelle du monument, paraît grande, sans pour cela rapetisser les membres de l'architecture ¹.



Le style de la galerie des Rois de Notre-Dame de Reims est tou


¹ Voyez, au *Septième entretien sur l'Architecture*, l'ensemble de cette façade.

autre. A Reims, cette galerie remplace celle qui à Paris enveloppe la base

3



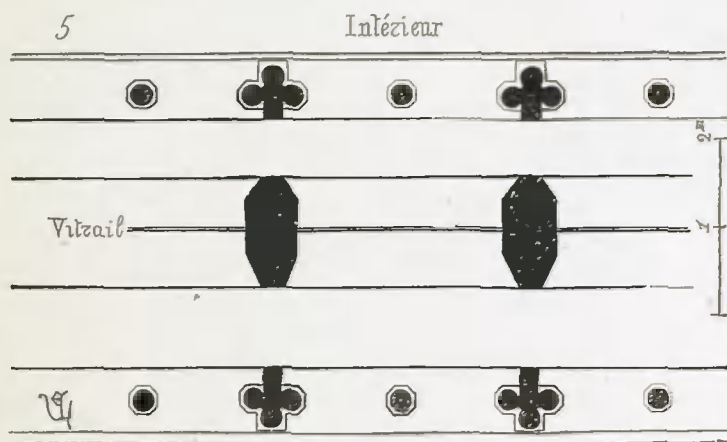
des tours : elle n'est qu'une décoration et ne fournit pas une circula-



tion continue. Sa construction date de la fin du xiii^e siècle; la statuaire

en est médiocre. Cette galerie étant donnée en détail dans l'ouvrage de M. J. Gailhabaud ¹, il ne paraît pas nécessaire de la reproduire ici.

Quant à la cathédrale d'Amiens, la disposition de sa galerie des Rois est fort belle. Comme celle de Paris, elle surmonte les trois portails ; mais à Amiens, entre la galerie des Rois et les gâbles des porches, est une galerie intermédiaire du plus beau style de l'art du XIII^e (1235 environ). La galerie basse (fig. 4), celle des Rois et la terrasse supérieure A sont praticables et communiquent avec les étages intérieurs des tours. Derrière la galerie basse s'ouvrent de grandes baies sans meneaux, qui éclairaient la nef centrale, à travers une autre galerie intérieure, avant la pose de la tribune des grandes orgues. D'autres fenêtres courtes sont ouvertes derrière la galerie des Rois ; celles-ci donnent sur une seconde



galerie qui surmonte la galerie inférieure. Le plan (fig. 5) explique cette belle disposition, qui, malheureusement, est masquée aujourd'hui par le buffet d'orgues. On remarquera (fig. 4) que la galerie inférieure porte sur des piles composées de trois colonnes groupées devant un pilastre ; des arcs de décharge richement décorés de redents et d'animaux sculptés sur le devant des sommiers reposent sur ces piles. Entre ces arcs de décharge, l'arcature est libre : c'est un simple remplissage à jour porté sur une colonne monolithe et maintenu seulement sous l'intrados des archivoltes par deux tenons dépendant des deux morceaux supérieurs du cercle. Ainsi l'architecte n'avait pas à craindre la rupture des parties de ce remplissage à jour sous la charge ou le tassement des parties supérieures. Une seule assise de pierre sépare la galerie basse de celle des Rois. Le dallage du passage découvert supérieur porte sur des linteaux qui forment les sommiers de l'arcature des Rois. Chacun de ces sommiers est taillé en caniveau et rejette extérieurement les eaux du dallage par les têtes de gargouilles qui décorent les faces au-dessus des tailloirs.

¹ *L'Architecture du v^e au xvii^e siècle, et les arts qui en dépendent*, t. I.

GALERIES DE SERVICE DES ÉGLISES. — Avec la galerie des Rois de la cathédrale d'Amiens, nous voyons une de ces galeries de service et décoratives à la fois qui venaient couper les lignes verticales des façades. Ces galeries, pendant le XIII^e siècle, sont passablement variées dans leur composition et leurs détails; elles prennent une importance considérable, comme la grande galerie à jour de la base des tours de Notre-Dame de Paris, comme celles du portail de Notre-Dame de Dijon, ou elles ne sont que des portiques bas, trapus, comme la galerie de la façade de Notre-Dame de Laon.

La question d'art et de proportions domine dans ces cas la question de service. Cependant ces galeries ont toujours une utilité. Dans leurs grands édifices, les architectes du moyen âge établissent des moyens de circulation faciles à des niveaux différents, afin de pouvoir surveiller et entretenir les constructions, les couvertures et les verrières, sans être obligés, comme on le fait aujourd'hui, de poser des échafaudages dispendieux et nuisibles, à cause des dégradations qu'ils occasionnent aux sculptures et parties délicates de l'architecture.

Les deux galeries superposées de la face occidentale de l'église Notre-Dame de Dijon (XIII^e siècle) sont remarquablement belles, comme composition et sculpture. Nous donnons (fig. 6) l'une de ces galeries, surmontée d'une haute frise d'ornements en façon de métopes posées entre des figures saillantes. Ces galeries étaient destinées à relier la base de deux tours qui n'ont jamais été élevées.

A l'extérieur des églises rhénanes du XII^e siècle, sous les combles, règnent souvent des galeries de circulation, particulièrement autour des absides. Ces galeries étaient prises alors aux dépens des reins des voûtes en cul-de-four de ces absides; elles sont basses, formées de colonnettes portant une arcature plein cintre, et donnent de la richesse et de la légèreté aux couronnements de ces édifices.

Nous observerons que ce parti est adopté quelquefois dans le midi de la France, notamment dans les monuments religieux construits en brique. Ainsi, au sommet de l'église des Jacobins à Toulouse, on voit une galerie de service, un véritable chemin de ronde, placé sous le chéneau, et qui, donnant dans des échauguettes placées aux angles de l'édifice, permet de faire le tour de la construction près du sommet des voûtes. Cette galerie A (fig. 7) prend jour du dehors, par les œils B, et permet d'examiner les voûtes par les petites fenêtres C vitrées et s'ouvrant sous les formerets; elle est portée sur de grands arcs de décharge D bandés d'un contre-fort à l'autre et abritant parfaitement les verrières placées en E. Toute cette construction est de brique et présente l'aspect le plus monumental.

A l'intérieur des grands vaisseaux gothiques voûtés, on trouve, au-dessus des triforiums, particulièrement en Bourgogne, des galeries de service qui passent derrière les formerets des voûtes. Nous voyons des galeries de ce genre à l'intérieur de l'église Notre-Dame de Dijon, de

Notre-Dame de Semur, de Saint-Étienne d'Auxerre (voy. CONSTRUCTION,


6



fig. 78, 79 bis et 88). Dans les églises de Champagne et de Bourgogne, nous voyons aussi que des galeries de service sont disposées dans les

Les côtés et chapelles, au-dessus des arcatures de rez-de-chaussée, sous les appuis des fenêtres (voy. CONSTRUCTION, fig. 86, 87).

7




Une galerie de ce genre, fort joliment composée, existe autour des bas côtés du chœur de l'église abbatiale de Saint-Jean à Sens¹. Sous les formerets des voûtes de ces bas côtés s'ouvrent des triples fenêtres; la galerie passe à travers leurs pieds-droits comme elle passe derrière les piles portant les voûtes (fig. 8).


Nous ne pouvons omettre ici les galeries de service qui coupent à peu près aux deux tiers de la hauteur des bas côtés les piles de la nef de la cathédrale de Rouen, qui passent sur des arcades et pourtournent ces piles du côté du collatéral. Cette disposition singulière, et dont on ne s'explique guère aujourd'hui le motif, a paru assez nécessaire alors (vers 1220) pour que l'on ait cru devoir bander des arcs sous les archivoltes et donner aux encorbellements pourtournant les piles une importance et une richesse considérables. La figure perspective 9 donne, en A, le plan de la galerie au niveau B de la naissance des arcades. En C, devait exister une balustrade, dont les supports sont en

¹ Actuellement chapelle de l'hospice (1230 environ).

place, mais qui n'a, croyons-nous, jamais été posée. La nef de l'église



Saint-Étienne du Mont à Paris, qui date du xvi^e siècle, présente une
vi. — 3



disposition analogue. Ces galeries ne pouvaient servir qu'à faciliter la tenture des nefs, les jours de fête.

On observera encore, à ce sujet, combien les architectes du moyen âge apportent de variété dans l'ensemble comme dans les détails de leurs conceptions. Leurs méthodes souples leur donnent toujours des moyens neufs lorsqu'il s'agit de satisfaire à un besoin, de remplir les diverses parties d'un programme.

GALERIES DE SERVICE DES PALAIS. — On établissait souvent, dans les châteaux et palais du moyen âge, des galeries de service donnant sur les pièces principales (voy. CONSTRUCTION, fig. 119 et 120). Ces galeries desservaient un ou plusieurs étages. Au sommet des bâtiments fortifiés des ^{xiv}^e et ^{xv}^e siècles, elles devenaient des chemins de ronde propres à la défense et étaient munies alors de mâchicoulis (voyez CHATEAU, DONJON, MACHICOULIS). Nous voyons dans quelques châteaux les restes de ces galeries de service; elles sont quelquefois prises dans l'épaisseur même des murs, passent à travers des contre-forts, comme dans l'exemple cité ci-dessus (fig. 120, CONSTRUCTION), ou sont portées sur des encorbellements.

Dans le bâtiment méridional du palais des Papes à Avignon, du côté de la cour, on trouve encore une jolie galerie du ^{xiv}^e siècle, qui donnait entrée dans les salles du second étage. Nous reproduisons (fig. 10) la coupe transversale de cette galerie voûtée en arcs d'ogive et éclairée par de petites fenêtres ouvrant sur la cour. Le dessus de cette galerie servait de chemin de ronde découvert, crénelé et décoré de pinacles.


Ces sortes de galeries de service aboutissaient à des escaliers et se combinaient avec ceux-ci. Vers la fin du ^{xiv}^e siècle, on augmenta la largeur de ces couloirs, et l'on arriva, à la fin du ^{xv}^e siècle, à en faire de véritables promenoirs. Cet usage fut adopté définitivement au ^{xvi}^e siècle, comme on peut le voir aux châteaux de Blois, de Fontainebleau (galerie de François I^{er}), de Chambord, etc. Alors on les enrichit de peintures, de sculptures, on les garnit de bancs. Les galeries remplacèrent ainsi fort souvent la grande salle du château féodal.

Sauval rapporte¹ qu'« en 1432 le duc de Bethfort fit faire, au palais « des Tournelles, une galerie longue de dix-huit toises et large de deux « et demie : on la nomme la *gallerie des Courges*, parce qu'il la fit « peindre de courges vertes; elle étoit terminée d'un comble peint de « ses armes et de ses devises, couverte de tuiles assises à mortier de « chaux et ciment, et environnée de six bannières rehaussées de ses « armoiries et de celles de sa femme. Mais dans les siècles passés, ajoute « cet auteur, il n'y en a point eu de plus magnifique que celle qu'a- « cheva Charles V dans l'appartement de la reine à l'hôtel Saint-Pol. » Cette galerie était peinte depuis le lambris jusqu'à la voûte, de façon à représenter un bosquet tout rempli de plantes, d'arbres fruitiers, de fleurs, parmi lesquels se jouaient des enfants; la voûte était blanc et azur. « Outre cela, continue Sauval, le roi Charles V fit peindre encore

¹ *Hist. et Antiq. de la ville de Paris*, t. II, p. 281.

« une petite allée par où passoit la reine pour venir à son oratoire de
 « l'église Saint-Paul. Là, de côté et d'autre, quantité d'anges ten-
 « doient une courtine des livrées du roi : de la voûte, ou pour mieux dire
 « d'un ciel d'azur qu'on y avoit figuré, descendoit une légion d'anges

10



« jouant des instrumens et chantant des antiennes de Notre-Dame. Le
 « ciel, au reste, aussi bien de l'allée que de la gallerie, étoit d'azur
 « d'Allemagne (outremer) qui valoit dix livres parisis la livre, et le
 « tout ensemble coûta six-vingt écus. »

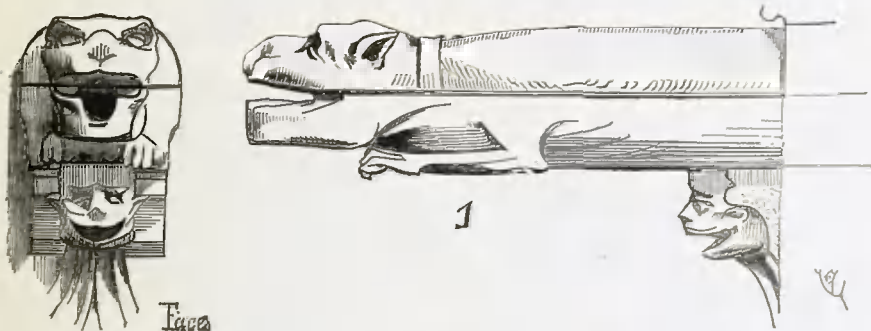
Les galeries des habitations privées, destinées à desservir plusieurs pièces se commandant, étoient habituellement disposées en forme d'appentis donnant un portique à rez-de-chaussée, propre à abriter les

provisions de bois de chauffage, à faire sécher le linge, etc. Ces galeries, légèrement construites en bois sur des colonnes de pierre ou sur des poteaux, n'avaient que la largeur d'un corridor, 1 mètre à 1^m,50. (Voy. MAISON.)

GALETAS, s. m. Étage d'une maison, sous le comble, destiné à garder des provisions, à tendre le linge. Beaucoup de maisons du moyen âge, particulièrement dans le midi de la France, où le besoin de fraîcheur se fait sentir, possédaient leurs galetas sous les combles. (Voy. MAISON.)

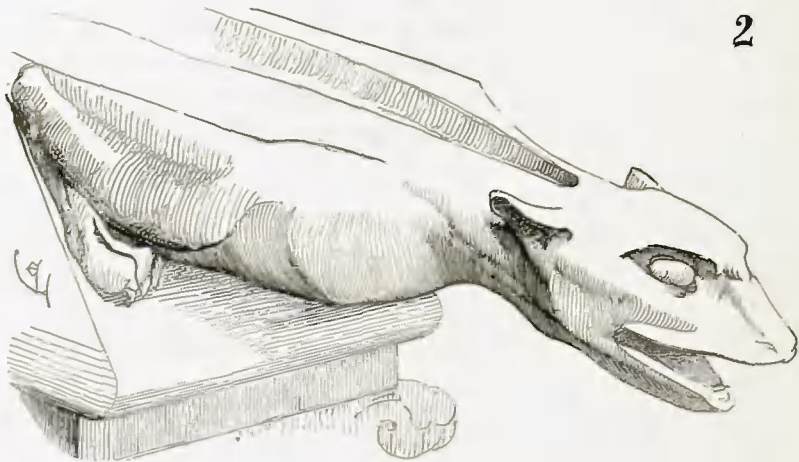
GARDE-CORPS, GARDE-FOUS, s. m. — Voy. BALUSTRADE.

GARGOUILLE, s. f. (*gargolle, guivre, canon, lanceur*). Ce n'est guère que vers le commencement du XIII^e siècle que l'on plaça des chéneaux et, par suite, des gargouilles à la chute des combles. Jusqu'alors, dans les premiers siècles du moyen âge, l'eau des toits ou des terrasses s'égouttait directement sur la voie publique au moyen de la saillie donnée aux corniches (voy. CHÉNEAU). A la cathédrale de Paris, du temps de Maurice de Sully, c'est-à-dire lors de l'achèvement du chœur en 1190, il n'y avait point de chéneaux ni de gargouilles; plus tard, dans le même édifice, vers 1210 encore, les eaux des chéneaux s'écoulaient sur la saillie des larmiers, au moyen de rigoles ménagées de distance en distance. Nous voyons apparaître les gargouilles, vers 1220, sur cer-



taines parties de la cathédrale de Laon. Ces gargouilles sont larges, peu nombreuses, composées de deux assises, l'une formant rigole, l'autre recouvrement (fig. 1). Déjà cependant ces gargouilles affectent la forme d'animaux fantastiques, lourdement taillés, comme pour laisser voir leur structure. Bientôt les architectes du XIII^e siècle reconnurent qu'il y avait un avantage considérable à diviser les chutes d'eau. Cela, en effet, dispensait des longues pentes dans les chéneaux et réduisait chacune des chutes à un très-mince filet d'eau ne pouvant nuire aux constructions inférieures. On multiplia donc les gargouilles; en les multipliant, on put les tailler plus fines, plus sveltes, et les sculpteurs s'emparèrent de ces pierres saillantes pour en faire un motif de décoration des édifices. La variété des formes données aux gargouilles est

prodigieuse; nous n'en connaissons pas deux pareilles en France, et nos monuments du moyen âge en sont couverts. Beaucoup de ces gargouilles sont des chefs-d'œuvre de sculpture; c'est tout un monde d'animaux et de personnages composés avec une grande énergie, vivants, taillés hardiment par des mains habiles et sûres. Ces êtres s'attachent adroitement aux larmiers, se soudent à l'architecture et donnent aux silhouettes des édifices un caractère particulier, marquant leurs points saillants, accusant les têtes des contre-forts, faisant valoir les lignes verticales. On peut juger de l'habileté des architectes et des sculpteurs dans la combinaison et l'exécution de ces lanceurs par la difficulté qu'on éprouve à les combiner et les faire exécuter. Dans les pastiches modernes que l'on a faits des édifices gothiques, il est fort rare de voir des gargouilles qui se lient heureusement à l'architecture : elles sont, ou mal placées, ou lourdes, ou trop grêles, ou molles de forme, pauvres d'invention, sans caractère; elles n'ont pas cet aspect réel si remarquable dans les exemples anciens : ce sont des êtres impossibles, ridicules souvent, des caricatures grossières dépourvues de style.

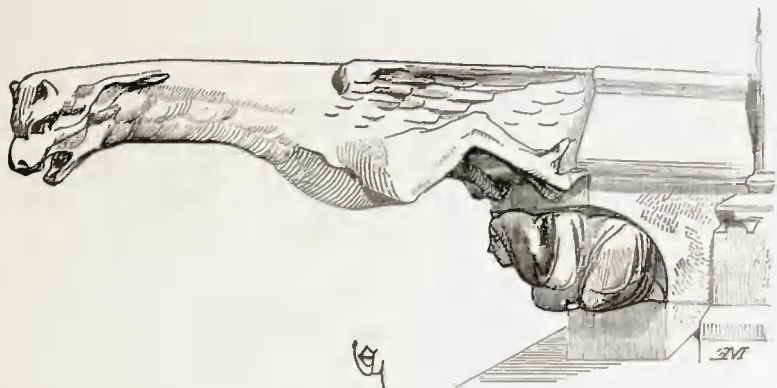


Certains calcaires du bassin de la Seine, comme le liais cliquant, se prêtaient merveilleusement à la sculpture de ces longs morceaux de pierre en saillie sur les constructions. Il fallait, en effet, une matière assez ferme, assez tenace pour résister, dans ces conditions, à toutes les causes de destruction qui hâtaient leur ruine. Aussi est-ce à Paris ou dans les contrées où l'on trouve des liais, comme à Tonnerre, par exemple, que l'on peut recueillir encore les plus beaux exemples de gargouilles. D'ailleurs l'école de sculpture de Paris, au moyen âge, a sur celles des provinces voisines une supériorité incontestable, surtout en ce qui touche à la statuaire.

Les gargouilles sont employées systématiquement à Paris vers 1240; c'est à Notre-Dame que nous voyons apparaître, sur les corniches supérieures refaites vers 1225, des gargouilles, courtes encore, robustes,

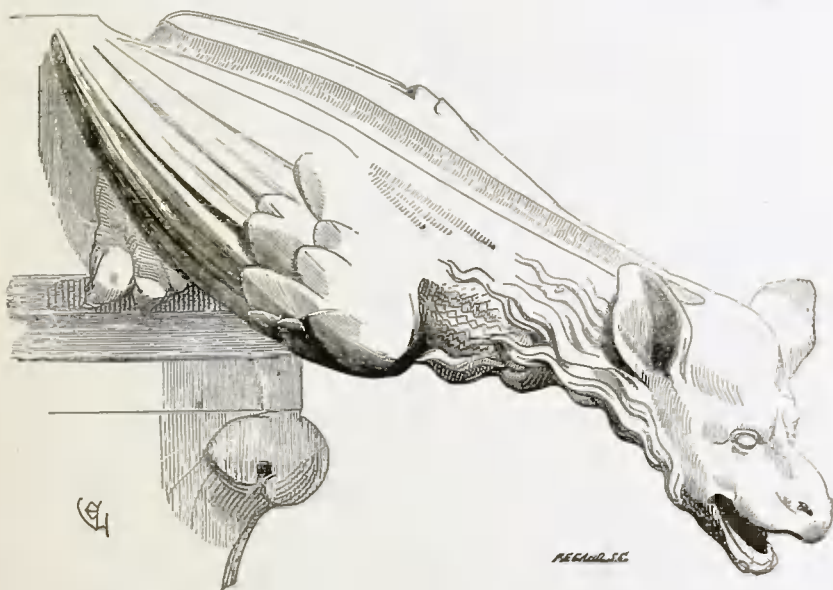
mais taillées déjà par des mains habiles (fig. 2). Celles qui sont placées à l'extrémité des caniveaux des arcs-boutants de la nef, et qui sont à peu près de la même époque, sont déjà plus longues, plus sveltes, et soulagées par des corbeaux qui ont permis de leur donner une très-grande saillie en avant du nu des contre-forts (fig. 3).

3



A la sainte Chapelle du Palais à Paris, les gargouilles sont plus élancées, plus développées : ce ne sont plus seulement des bustes d'ani-

4



maux, mais des animaux entiers attachés par leurs pattes aux larmiers supérieurs; leurs têtes se détournent pour jeter les eaux le plus loin possible des angles des contre-forts (fig. 4). Quelques-unes de ces gargouilles sont évidemment sculptées par des artistes consommés.

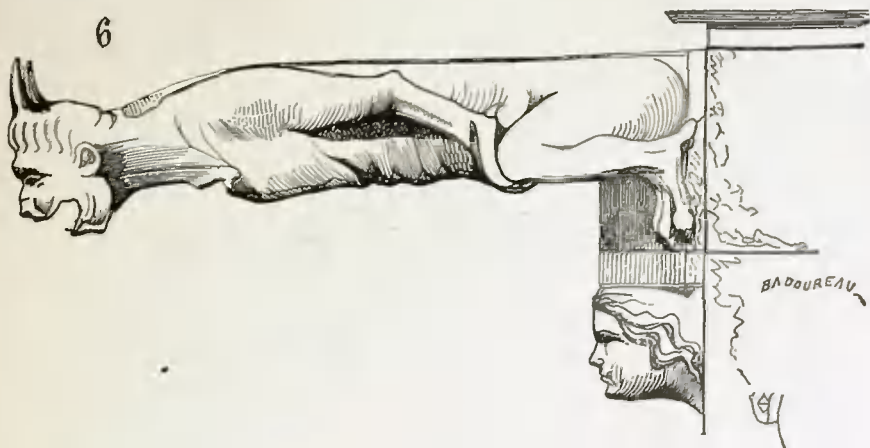
Nous avons indiqué, à l'article GABLE, comment les constructeurs gothiques, lorsqu'ils élevaient les grandes voûtes des nefs, ménageaient, provisoirement, des cuvettes dans les reins de ces voûtes, avec gargouilles extérieures pour rejeter les eaux pluviales dans les caniveaux des arcs-boutants jusqu'à l'achèvement des combles définitifs. Ces gar-



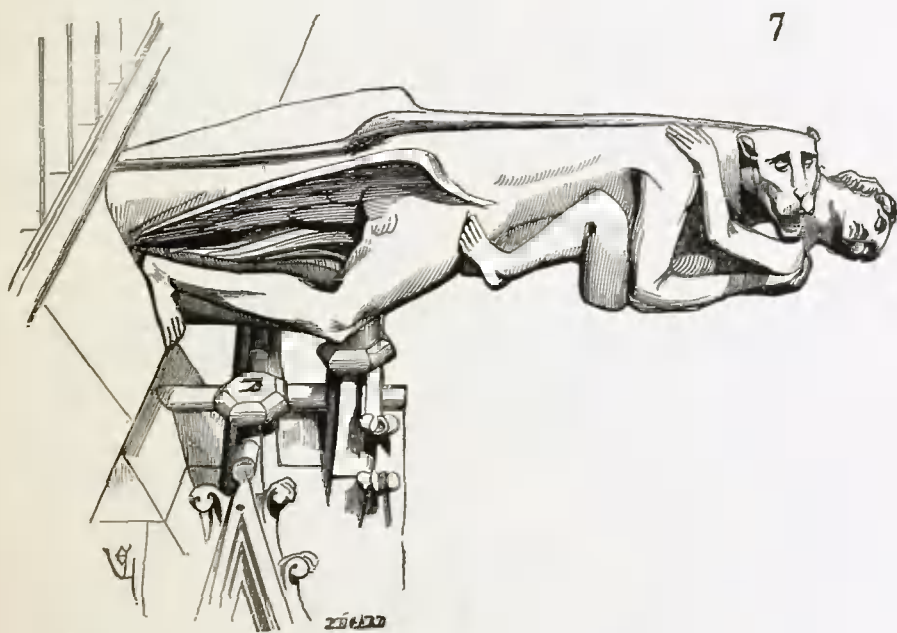
gouilles provisoires devenaient définitives elles-mêmes, lorsque les chéneaux supérieurs étaient posés, au moyen d'une conduite presque verticale, descendant du chéneau jusqu'à ces gargouilles. Voici (fig. 5) une de ces gargouilles à double fin, provenant des parties supérieures de la nef de la cathédrale d'Amiens (1235 environ).

Les gargouilles sont doublées de chaque côté des contre-forts, comme à la sainte Chapelle de Paris, comme autour de la salle synodale de Sens, autour des chapelles du chœur de Notre-Dame de Paris; ou elles traversent l'axe de ces contre-forts, comme à Saint-Nazaire de Carcassonne et dans tant d'autres édifices des XIII^e et XIV^e siècles, et alors elles

portent sur une console (fig. 6); ou elles sont appuyées sur la tête même



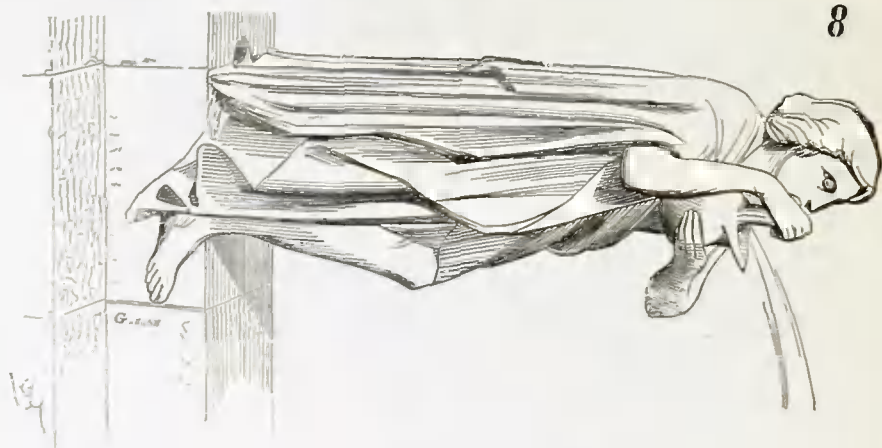
de ces contre-forts, comme autour des chapelles du chœur de la cathédrale de Clermont (fig. 7) [fin du XIII^e siècle].



C'est vers ce temps que la composition des gargouilles devient plus compliquée, que les figures humaines remplacent souvent celles d'animaux, ainsi qu'on le voit dans ce dernier exemple, qui nous montre un démon ailé paraissant entraîner une petite figure nue.

Il existe autour des monuments de cette époque bon nombre de gargouilles qui sont de véritables morceaux de statuaire. L'église Saint-

Urbain de Troyes porte, au sommet des contre-forts de l'abside, des gargouilles fort remarquables; nous donnons l'une d'elles (fig. 8).



8

Pendant le ^{xiv}^e siècle, les gargouilles sont généralement longues, déjà grêles et souvent chargées de détails; au ^{xv}^e siècle, elles s'amais-
grissent encore et prennent un caractère étrange de férocité. Bien que les détails en soient fins et souvent trop nombreux, cependant leur masse conserve une allure franche, d'une silhouette énergique; les ailes, les pattes des animaux sont bien attachées, les têtes étudiées avec

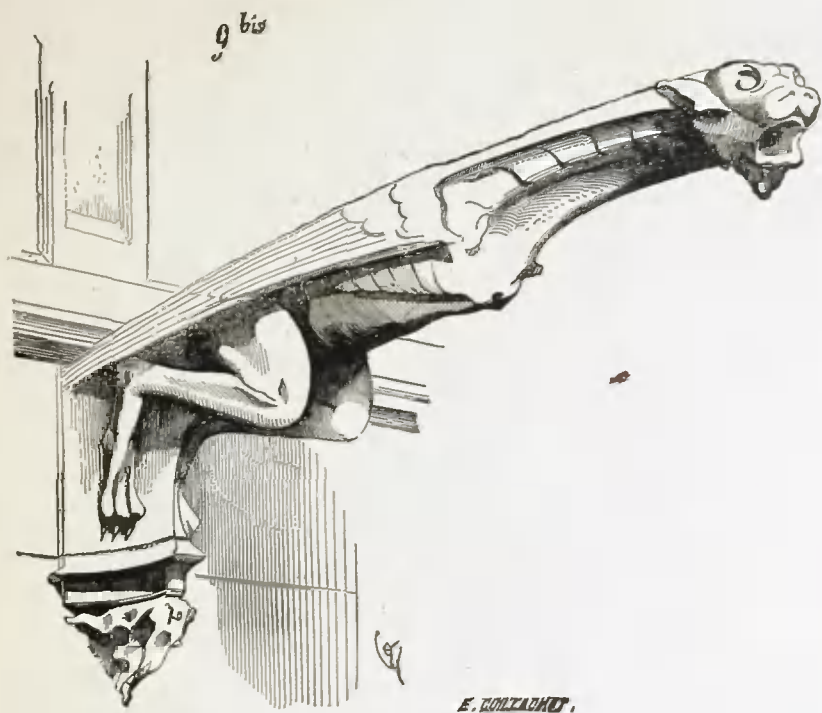


9

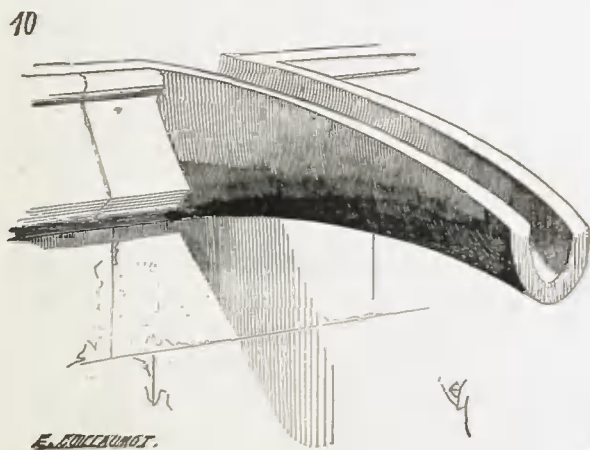
soin (fig. 9 et 9 bis). Ces parties importantes de la sculpture du moyen âge ont toujours été traitées par des mains exercées; elles conservent très-tard leur caractère original, et encore aux premiers temps de la renaissance on voit, sur les édifices, des gargouilles qui affectent le style du ^{xv}^e siècle. Ce n'est que pendant la seconde moitié du ^{xvi}^e siècle que les sculpteurs repoussent absolument les anciennes formes données aux lanceurs, pour adopter des figures de chimères rappelant certaines figures antiques, ou des consoles, ou de simples tuyaux de pierre en forme de canons.

Pendant le moyen âge on n'a pas toujours sculpté les gargouilles;

quelquefois, dans les endroits qui n'étaient pas exposés à la vue, les



gargouilles sont seulement épannelées. Il en est un grand nombre de cette sorte qui affectent une forme très-simple (fig.10¹). Les gargouilles




sont fréquentes dans l'Ile-de-France, dans la Champagne et sur les bords de la basse Loire; elles sont rares en Bourgogne, dans le centre et le midi de la France; ou si l'on en trouve dans les monuments

¹ Notre-Dame de Paris.

d'outre-Loire, c'est qu'elles tiennent à des édifices élevés aux ^{xiii}^e, ^{xiv}^e et ^{xv}^e siècles par des architectes du Nord, comme la cathédrale de Clermont, celle de Limoges, celle de Carcassonne (Saint-Nazaire), celle de Narbonne. Là où les matériaux durs sont peu communs, comme en Normandie, par exemple, les gargouilles sont courtes, rarement sculptées, ou manquent absolument, les eaux s'égouttant des toits sans chéneaux.

Les chéneaux de plomb, posés sur les édifices civils ou religieux, portaient aussi leurs gargouilles de métal. Nous en possédons fort peu



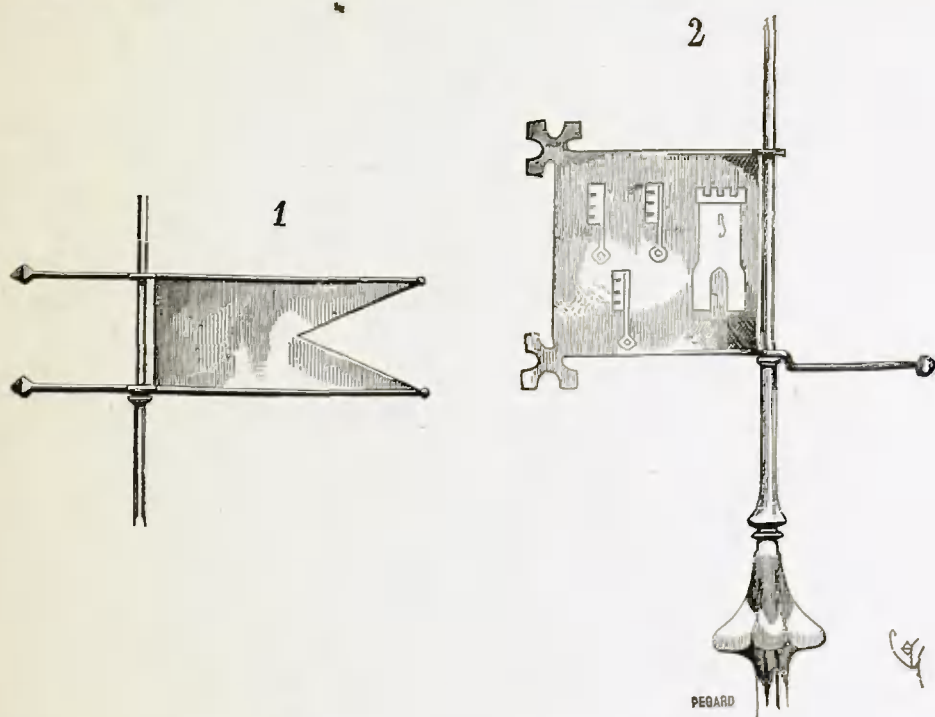
aujourd'hui de ce genre d'une époque antérieure au ^{xvi}^e siècle. En voici une (fig. 41) qui se voit à l'angle d'une maison de Vitré ; elle date du ^{xv}^e siècle et est faite de plomb repoussé (voy. **PLOMBERIE**). Nous ne connaissons pas de gargouilles de terre cuite du moyen âge. Dans les édifices de brique, les gargouilles sont de pierre, ainsi qu'on peut le voir aux Jacobins de Toulouse, au collège Saint-Rémond, et dans beaucoup d'autres édifices anciens de la même ville.

GAUFRURE, s. f. Application de pâtes sur la pierre ou le bois, formant des ornements saillants, des *fonds gaufrés*, ordinairement dorés. (Voy. **APPLICATION**, **PEINTURE**.)

GIRON, s. m. Est la largeur d'une marche d'escalier. Le giron est dit *droit*, lorsque la marche est d'une égale largeur dans toute sa longueur ; *triangulaire*, lorsque la marche est renfermée dans une cage circulaire. Alors on mesure le giron de la marche au milieu de sa longueur.

GIROUETTE, s. f. (*wire-wire*). Plaque de tôle ou de cuivre munie d'une douille ou de deux anneaux, et roulant sur une tige de fer placée au sommet d'un comble. Les girouettes sont destinées à indiquer d'où vient le vent. Pendant le moyen âge, il n'était pas permis à tout le monde de placer des girouettes sur les combles des habitations. La girouette était un signe de noblesse, et sa forme n'était pas arbitraire.

« Les gentilshommes », dit le Laboureur¹, « ont seuls droit d'avoir des girouettes sur leurs maisons: elles sont en pointes comme les pennons, pour les simples chevaliers, et carrées comme les bannières, « pour les chevaliers bannerets. » — « On sait », dit encore Sainte-Palaye², « que le premier acte de possession d'un fief, d'une seigneurie, d'une place prise à la guerre, était marqué par la bannière du nouveau seigneur, arborée sur le lieu le plus éminent, sur la tour la plus élevée. » Les girouettes anciennes sont rares : habituellement elles étaient peintes aux armes du seigneur ou découpées de façon à figurer les pièces de ces armes ; quelquefois on les surmontait d'une couronne,




mais cela vers la fin du xv^e siècle. La plupart des girouettes ou *wire-wire* anciennes sont disposées de telle façon que la partie pleine est maintenue en équilibre par des contre-poids, de manière à faciliter le roulement sur le pivot de fer (fig. 1). Les girouettes du moyen âge sont petites, haut montées sur les tiges de fer et accompagnées d'épis de plomb (voy. ÉPI). L'Hôtel-Dieu de Beaune conserve encore les anciennes girouettes de ses combles, peintes aux armes de Nicolas Rollin, chancelier de Bourgogne. (1441) ; ces girouettes sont carrées, avec un seul contre-poids, et décorées aux deux angles extrêmes de feuilles découpées. Voici l'une d'elles (fig. 2). Nous avons encore vu au château

¹ *Origines des armoiries*, p. 93. Voy. Salvaing, Chambolas et la Peirère.

² *Mémoires sur l'ancienne chevalerie*, t. I^{er}, p. 360 (notes).

d'Amboise, en 1833, des girouettes du commencement du xvr^e siècle, aux armes de France découpées et couronnées (fig. 3). Il y a longtemps



que tous les bourgeois de France peuvent mettre des girouettes sur leurs maisons, et ils ne s'en font pas faute.

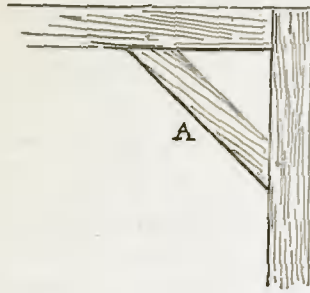
GNOMON, s. m. Style scellé dans une dalle et donnant l'heure du jour par l'ombre qu'il projette sur un cadran. Nous voyons, dans les *Olim*, qu'au xiii^e siècle il y avait des gnomons sur les grands chemins. Louis IX, en 1267, fait faire une enquête par un certain chevalier, Guilers de Vilète, bailli de Tours, et un chanoine de Loches, Théobald de Compans, pour savoir si le roi a le droit de faire enlever les stalles de chevaux fixées à terre et les cadrans solaires supportés par des colonnes, toutes choses qui obstruent les chemins. Nous voyons des cadrans solaires des xiv^e et xv^e siècles aux angles de certains édifices du moyen âge, notamment à l'angle du clocher vieux de la cathédrale de Chartres et à l'angle du cloître de la cathédrale de Laon (voyez CLOITRE, fig. 16).

GOND, s. m. Morceau de fer coudé, dont la patte est scellée dans la pierre et dont le mamelon cylindrique ou légèrement conique entre dans l'œil de la penture d'une porte. (Voy. SERRURERIE.)

GORGE, s. f. Moulure concave. On donnait aussi le nom de *gorge*, autrefois, à la partie de la hotte d'une cheminée comprise entre la tablette et la corniche de couronnement sous le plafond.

GOTHIQUE (ARCHITECTURE). — Voy. ARCHITECTURE.

GOUSSET, s. m. Pièce de bois horizontale posée diagonalement pour maintenir le roulement d'une enrayure composée de pièces assemblées d'équerre (fig. 1). A est un gousset. (Voy. CHARPENTE.)



GOUT, s. m. Un homme d'esprit a dit : « Le manque de goût conduit au crime. » Le mot étant vrai, à notre sens, nous sommes entourés de criminels ou de gens disposés à le devenir. Le goût est l'habitude du beau et du bien ; pour être homme de goût, il est donc essentiel de discerner le bien du mal, le beau du laid. Le goût (car les définitions ne manquent pas, si la qualité est rare) est encore le respect pour le vrai. Nous n'admettons pas qu'on puisse être artiste de goût sans être homme de goût, car le goût n'est pas un avantage matériel, comme l'adresse de la main, mais un développement raisonné des facultés intellectuelles. C'est ce qui fait que nous rencontrons dans le monde nombre d'artistes habiles qui, malgré leur talent, n'ont pas de goût, et quelques amateurs qui sont gens de goût, sans pour cela pratiquer les arts. On considère, en général, parmi les artistes, les amateurs comme un fléau, comme des usurpateurs dont l'influence est pernicieuse. Non-seulement nous ne partageons pas cette opinion, mais nous croyons que si le goût tient encore une place en France, c'est principalement au public que nous devons cet avantage. Nous prétendons ne parler ici que de l'architecture. Nous ne saurions admettre qu'un architecte obéissant à des intérêts étroits, à des passions mesquines, dont le caractère n'est ni respectable ni respecté, puisse mettre du goût dans ses œuvres. L'homme de goût ne ment pas à sa conscience, il exprime ses pensées par les moyens les plus naturels. Avoir du goût dans les arts, c'est aimer le vrai, c'est savoir l'exprimer simplement ; c'est repousser l'exagération, toujours fausse ; c'est laisser voir le côté moral de l'homme, sa raison, ses affections, ses tendances et son but. Si donc ce côté moral est faible, si la raison est obscure, si les affections sont basses et le but vulgaire ou odieux, il est difficile que le goût soit satisfait.

Le bon goût, comme la vérité, ne s'impose pas, il persuade ; et le jour où l'on vient dire : « Voici l'expression du bon goût », on ne se contentera pas de votre affirmation, il faudra plus que cela ; il faudra que cette expression du *bon goût* soit discutée, prouvée par un accord

intime entre vos principes et la forme qu'ils adoptent. Vos principes étant vicieux, si belle que soit la forme, le goût fait défaut. Faites que la forme soit le langage de l'idée, et vous serez artiste de goût; encore faut-il avoir des idées, les avoir bonnes et les exprimer en bon langage.

On a pensé, depuis longtemps déjà, qu'il suffisait, pour faire preuve de goût, d'adopter certains types reconnus beaux et de ne jamais s'en écarter. Cette méthode, admise par l'Académie des Beaux-Arts en ce qui touche à l'architecture, nous a conduits à prendre pour l'expression du goût certaines formules banales, à exclure la variété, l'invention, et à mettre hors la loi du goût tous les artistes qui cherchaient à exprimer des besoins nouveaux par des formes nouvelles, ou tout au moins soumises à de nouvelles applications.

Depuis le ^{xvii}^e siècle, on a mis en honneur bien des hypocrisies, et nous avons l'hypocrisie du goût, comme nous avons l'hypocrisie religieuse. Ce sont des découvertes dont, à la rigueur, nous nous serions passés. Mais de même que l'hypocrisie religieuse, c'est-à-dire l'observation extérieure des formules sans les principes, conduit à l'incrédulité et à la débauche, de même l'hypocrisie du goût amène à la dépravation; et pendant que l'Académie des Beaux-Arts contraint ses initiés à se soumettre à des formules dont elle n'explique même pas le sens, nous voyons, autour de nous, l'architecture se livrer au plus étrange dévergondage, non-seulement en dehors du sanctuaire des initiés, mais dans leur sanctuaire même. Le goût (en architecture), au lieu d'être une loi découlant d'un principe vrai, général, admis par tous et applicable à toute chose, est devenu le privilège d'une école exclusive. Il a été convenu, par exemple, que les ordres de l'antiquité romaine étaient œuvres de goût; ce que nous admettons sans difficulté, si ces ordres ont une raison d'être; ce que nous n'admettons pas, si rien ne justifie leur emploi. L'art, réduit à certaines pratiques, déclarées seules orthodoxes en matière de goût, s'est atrophié, descendant d'un degré à chaque génération d'initiés; on est devenu architecte de goût en suivant une ornière de plus en plus étroite et profonde, et à la condition de n'en jamais sortir. Quelques architectes trouvent peut-être à cela un avantage, car rien n'est plus doux et facile, dans les arts, que de faire partie d'une coterie puissante; mais on peut affirmer que l'art y a perdu. Avec l'Académie des Beaux-Arts, gardienne jalouse du goût depuis un assez long temps, dit-elle, l'architecture, encore si vivace au milieu du ^{xvii}^e siècle, est tombée peu à peu dans un affaissement qui nous a conduits de chute en chute à l'anarchie, à l'obéissance aveugle ou à la révolte. Mais quant au goût, au bon goût, c'est-à-dire à cette connaissance exacte des besoins, des idées, du génie de notre civilisation, à cette expression vraie et tempérée de ce qu'elle a droit de nous demander, il faut chercher longtemps pour le trouver; et si, par aventure, ce goût du vrai se fait jour, il étonne la foule, et excite la censure, sinon les colères de ceux qui se donnent comme les seuls dépositaires des saines doctrines.

Toute forme d'architecture qui ne peut être donnée comme la conséquence d'une idée, d'un besoin, d'une nécessité, ne peut être regardée comme œuvre de goût. S'il y a du goût dans l'exécution d'une colonne, ce n'est pas une raison pour que la colonnade dont elle fait partie soit une œuvre de goût; car, pour cela, il faut que cette colonnade soit à sa place et ait une raison d'être. Si l'on vient dire : « Ce palais est mal distribué, incommode; les services ne sont pas à leur place, les pièces sont obscures, la construction est vicieuse, mais il est décoré avec goût », c'est à peu près comme si l'on prétendait qu'un livre est rempli d'erreurs, que les idées de l'auteur sont confuses, son sujet mal développé, mais qu'il est écrit avec élégance. La première loi, pour un écrivain, c'est de savoir ce qu'il veut dire et de se faire comprendre; la clarté est une des conditions du goût en littérature comme en architecture. Pour exprimer ses idées avec clarté, avec élégance, faut-il avoir des idées, faut-il que ces idées précèdent la forme qui devra servir à les exprimer. Mais si, au contraire, nous nous préoccupons de la forme avant de savoir ce qu'elle devra exprimer, nous ne faisons pas preuve de goût. Si les portiques des Romains, élevés près des places publiques; si ces vastes promenoirs couverts, accessibles à la foule, laissant circuler l'air et la lumière sous un beau climat, marquaient le goût des maîtres du monde en fait de constructions urbaines, la colonnade du Louvre, élevée sur un rez-de-chaussée, inaccessible au public, n'abritant les rares visiteurs qui la parcourent ni du soleil ni de la pluie, n'étant pas en rapport de proportions et de dimensions avec les autres parties du palais, ne peut raisonnablement passer pour une œuvre de goût. Nous admettons bien, si l'on veut, que l'ordre est étudié avec goût, c'est-à-dire qu'il est en rapport harmonieux de proportions avec lui-même, mais ce portique, comme portique appliqué à un palais, est de très-mauvais goût.

« Sed nunc non erat hic locus... »

Il est des temps, heureux pour l'art, où le goût n'a pas besoin d'être défini; il existe par cela même que l'art est vrai, qu'il se soumet aux enseignements de la raison, qu'il ne répudie pas son origine et ne parle qu'autant qu'il a quelque chose à dire. Dans ces temps on ne se préoccupe pas de donner les règles du goût, pas plus que parmi d'honnêtes gens on ne se préoccupe de discuter sur ce qui est licite et ce qui ne l'est pas. On commence à parler du goût quand le goût s'éloigne de l'art pour se réfugier dans l'esprit de rares artistes; on n'écrit des livres sur la vertu que quand le vice domine. Ces temps heureux sont loin de nous; ils ont existé chez les Grecs de l'antiquité, ils ont brillé pendant le moyen âge, ils pourraient naître peut-être, à la condition d'admettre que le goût consiste dans l'observation de principes très-simples, non dans la préférence donnée à telle forme sur une autre. Quand le goût est renfermé dans les limites d'une coterie, si puissante

qu'on veuille la supposer, ce n'est plus qu'une prétention funeste, dont chacun tend à s'affranchir; car le goût, le bon goût possède ce privilège de s'imposer à travers les temps et malgré les préjugés, comme tout ce qui découle de la vérité. Mais à peine, aujourd'hui, si l'on s'entend sur ce que c'est que le goût. On professe, lorsqu'il s'agit d'architecture, de véritables hérésies en matière de goût; on donne, chaque jour, comme des modèles de goût, des œuvres dont il est impossible de saisir le sens, qui ne se font remarquer que par un désaccord complet entre le but et l'apparence. On nous dit que cette façade est de bon goût; mais pourquoi? Est-ce parce que toutes ses parties sont symétriques, qu'elle est ornée de colonnes et de statues, que de nombreux ornements sont répandus partout? Mais cette symétrie extérieure cache des services fort divers : ici une grande salle, là des cabinets, plus loin un escalier. Cette fenêtre qui éclaire la chambre du maître est de même taille et de même forme que cette autre qui s'ouvre sur un couloir. Ces colonnes saillantes accusent-elles des murs de refend, tiennent-elles lieu de contre-forts? Mais les murs de refend sont placés à côté de ces colonnes et non sur leur axe; les contre-forts sont superflus, puisque les planchers ne portent même pas sur ce mur de face. Nous voyons des niches évidées au milieu de trumeaux là où nous aurions besoin de trouver un point d'appui. Pourquoi, si nous raillons ces gens qui veulent paraître autres qu'ils ne sont, si nous méprisons un homme qui cherche à nous en imposer sur sa qualité, son rang dans le monde, et si nous trouvons ses façons d'être de très-mauvais goût, pourquoi trouvons-nous qu'il y ait du goût à élever une façade de palais devant des bureaux de commis, à placer des colonnades devant des murs qui n'en ont nul besoin, à construire des portiques pour des promeneurs qui n'existent pas, à cacher des toits derrière des acrotères comme une chose inconvenante, à donner à une mairie l'aspect d'une église, ou à un palais de justice l'apparence d'un temple romain? Le goût n'est pas, comme le pensent quelques-uns, une fantaisie plus ou moins heureuse, le résultat d'un instinct. Personne ne naît homme de goût. Le goût, au contraire, n'est que l'empreinte laissée par une éducation bien dirigée, le couronnement d'un labeur patient, le reflet au milieu dans lequel on vit. Savoir, ne voir que de belles choses, s'en nourrir, comparer : arriver, par la comparaison, à choisir; se défier des jugements tout faits; chercher à discerner le vrai du faux, fuir la médiocrité, craindre l'engouement, c'est le moyen de former son goût. Le goût est comme la considération : on ne l'acquiert qu'à la longue, en s'observant et en observant, en ne dépassant jamais la limite du vrai et du juste, en ne se fiant pas au hasard. Comme l'honneur, le goût ne souffre aucune tache, aucun écart, aucune concession banale, aucun oubli de ce que l'on doit aux autres et à soi-même. Le respect pour le public est, de la part d'un artiste qui produit une œuvre, la première marque de goût. Or la sincérité est la meilleure façon d'exprimer le respect.

Si le mensonge était jamais permis, ce serait envers ceux que l'on méprise. Cependant nous nous sommes éloignés des règles du goût à ce point, dans l'art de l'architecture, que nous ne montrons plus au public que des *apparences*. Nous simulons la pierre avec des enduits ou du ciment, le marbre et le bois avec de la peinture. Ces voussures que vous croyez de pierre sculptée ne sont qu'un plâtrage sur des lattes; ces panneaux de chêne, ce sont des planches de sapin recouvertes de pâtes et d'une couche de décoration; ces pilastres de marbre et d'or, qui paraissent porter une corniche et soutenir un plafond, sont des plaques de plâtre accrochées au mur chargé de leur poids inutile. Ces caissons du plafond lui-même, qui nous représentent des compartiments de menuiserie, ne sont autre chose que des enduits moulurés suspendus par des crampons de fer à un grossier plancher qui n'a nul rapport avec cette décoration : si bien que, dans cette salle où vous croyez voir la main-d'œuvre le disputer à la richesse de la matière, tout est mensonge. Ces piliers qui paraissent porter sont eux-mêmes accrochés comme des tableaux; ces arcs masquent des plates-bandes de bois ou de fer; cette voûte est suspendue à un plancher qu'elle fatigue; ces colonnes de marbre sont des cylindres de stuc revêtant des poteaux. L'artiste, dites-vous, est un homme de goût. Oui, si c'est faire preuve de goût que se moquer de vous et de tromper le public sur la qualité de l'œuvre.

Comment procédaient cependant ces artistes du moyen âge en France, accusés de mauvais goût par les beaux esprits des *xvii^e* et *xviii^e* siècles, peu connaisseurs en architecture, et par nos débiles écoles modernes, copiant avec du carton et du plâtre les robustes splendeurs de ces derniers siècles, et tombant, de contrefaçons en contrefaçons, par ennui et fatigue, par défaut de principes et de convictions, jusqu'à l'imitation du *style* du temps de Louis XVI, comme si l'art de ce temps d'affaïssement possédait un style; comme si, pour en venir à cette triste extrémité, il était nécessaire d'envoyer nos jeunes architectes à Rome et à Athènes s'inspirer des arts de l'antiquité?

Leur première loi était la sincérité. Avaient-ils de la pierre, du bois, du métal, des stucs à mettre en œuvre, ils donnaient à chacune de ces matières la structure, la forme et la décoration qui pouvaient leur convenir; et, lors même qu'ils tentaient d'imposer à l'une de ces matières des formes empruntées à d'autres, le goût leur traçait les limites qu'on ne saurait dépasser, car jamais ils ne cherchaient à tromper sur l'apparence. On peut bien trouver que telle rose, tels meneaux sont délicatement travaillés : personne ne prendra une rose de pierre, des meneaux de pierre pour du bois ou du fer; encore ces détails des édifices religieux ne sont-ils que des claires-voies, des accessoires qui ne tiennent pas à la véritable structure, on le reconnaît sans être architecte. Pour eux, une salle est une salle; une maison, une maison; un palais, un palais; une église, une église; un château, un château; et jamais il

ne leur serait venu à l'esprit de donner à un édifice municipal la silhouette d'une église en manière de pendant, pour amuser les badauds, grands amateurs de la symétrie. Font-ils couvrir cette salle d'un berceau de bois, c'est bien un lambris que nous voyons, non point le simulacre d'une voûte en maçonnerie. Font-ils un plafond, c'est la structure du plancher qui donne ses compartiments, sa décoration. A leur avis, un toit est fait pour couvrir un édifice : aussi lui donnent-ils la pente suffisante pour rejeter les eaux ; ils ne le dissimulent pas derrière un attique. Dans un même palais, ils n'élèveront pas des toits plats et des toits aigus ; ils adopteront les uns ou les autres partout, suivant le besoin, le climat ou la nature des couvertures. Est-ce une galerie qui passe derrière ce mur, nous le reconnaitrons, à l'extérieur, par la manière dont les jours sont percés ; est-ce une grande salle, les fenêtres seront hautes et larges ; est-ce une suite de cellules, les fenêtres seront fréquentes et petites. Partant de principes vrais, simples, raisonnés, le goût n'est plus une affaire de hasard : il s'attache à quelque chose de réel ; il apporte dans l'étude des détails le respect pour la vérité ; il se complait à exprimer les besoins, les nécessités du programme ; à chaque instant il varie son expression, suivant le thème qui lui est donné. Savoir ne dire que ce qu'il faut et savoir dire les choses à propos, est une preuve de goût dans les relations du monde ; c'est faire preuve de peu de goût que de donner à la maison d'un simple particulier habitée par des locataires l'apparence d'un palais. « Si le propriétaire peut payer ce luxe, direz-vous, pourquoi ne pas le satisfaire ? » Soit ; mais vous ne pourrez nous empêcher de trouver que l'architecte et son client ont mauvais goût, et l'extravagance de celui-ci n'excuse pas la complaisance du premier. On n'écrit pas une ordonnance de police comme un discours à l'Académie, un inventaire avec le style qui convient à un roman ; et la lettre que vous écrivez à votre jardinier pour lui recommander de planter des salades en temps opportun n'est pas faite comme celle que vous écrivez à un prince pour réclamer sa bienveillance. Pourquoi donc, si nous admettons ces distinctions dans la façon d'écrire, ne les observons-nous pas dans notre architecture ? Nous trouvons dans l'art du moyen âge cet à-propos, marque d'un goût sûr. L'église du village ne ressemble pas à une cathédrale ; elle n'est pas un diminutif de celle-ci. La maison d'un bourgeois n'est pas faite avec les rognures d'un palais. La halle de la cité ne peut être prise pour une salle de fêtes, l'hôpital pour une maison de ville ; et l'étranger qui se promenait autrefois dans nos cités pouvait deviner la destination de chaque édifice à son apparence extérieure ; il ne lui serait jamais arrivé de chercher un bénitier à la porte d'une mairie, croyant entrer dans une église, ou de demander, sous le vestibule d'une caserne, le nom du riche seigneur pour lequel on a bâti ce majestueux édifice.

Le goût est relatif à l'objet ; il s'appuie donc avant tout sur la raison. Comme le bon sens est une des qualités (fort ancienne) de notre pays,

nous avons apporté dans nos arts un goût délicat, lorsque nous avons été laissés à nos propres instincts. Malheureusement, l'architecture s'est brouillée depuis longtemps, en France, avec le bon sens, et par suite avec le bon goût, sous l'influence de doctrines erronées. On a reconnu, au xvii^e siècle, que l'architecture antique était un art soumis à un goût pur, ce qui est incontestable; on s'est mis à faire de l'architecture antique, sans penser que si l'architecture antique est conforme au goût, c'est qu'elle est une expression nette, précise, de la civilisation qui l'a constituée. Mais si par cela même l'architecture antique se soumet aux règles du goût sous les empereurs romains, elle est contraire à ces règles sous la société de Louis XIV, qui ne ressemble pas absolument à la société de Tibère ou de Claude. Alors (au xvii^e siècle) on ne faisait pas entrer le raisonnement dans les questions d'art; l'architecture était une affaire de colonnades, de chapiteaux, de frontons et de corniches, de symétrie, toutes choses qu'on déclarait être de *grand goût*, comme on disait alors, sans définir d'ailleurs ce qu'on entendait par ce *grand goût*, qui n'est, à notre avis, qu'un grand engouement. Cependant (car c'est une occasion de faire preuve de goût, et de ne pas tomber dans l'exagération) il est juste de reconnaître que ce siècle (nous parlons de celui de Louis XIV) a su produire en architecture des œuvres d'une grande valeur, toutes fois qu'elles n'ont pas abandonné complètement notre sens français. Certes, on ne peut nier que l'Hôtel des Invalides, par exemple, ne soit un chef-d'œuvre d'architecture. Pourquoi? Est-ce parce que nous y trouvons des archivoltes romaines, des corniches romaines? Non, certainement : c'est parce que cet édifice présente un plan parfaitement approprié à l'objet; partout de la grandeur, sans place perdue, des services faciles, un aspect général extérieur qui indique clairement sa destination. Mais à qui devons-nous ces belles dispositions? Est-ce à l'antiquité romaine? Sont-ce les architectes romains qui nous ont donné, entre autres choses, cette belle composition de la cour, avec ses quatre escaliers aux angles, autour desquels tourne le cloître? Non, c'est là le plan d'une cour d'abbaye française, avec son vaste réfectoire, avec ses dortoirs, son église accessible de tous les points des bâtiments, ses galeries et ses services journaliers. C'est par ces dispositions appropriées à l'objet que l'Hôtel des Invalides est une œuvre de goût, et non parce que l'architecte a semé sur ses façades quelques profils romains; au contraire, ces détails empruntés à une architecture entièrement étrangère à notre climat, à nos usages et à notre génie, ne font que gâter le monument, ou le rendre au moins froid, monotone. Ces toits à pentes rapides (qui sont bien français) jurent avec ces corniches antiques, avec ces arcades qui ont le grand tort de vouloir rappeler quelque portique de théâtre ou d'amphithéâtre romain. En cela le goût ne saurait être satisfait, car le goût demande aussi un rapport, une corrélation entre l'ensemble et les détails. Quand Molière a pris à Plaute son sujet d'*Amphitryon*, bien qu'il

ait adopté le canevas antique, il a fait parler Mercure, la Nuit, Jupiter, Amphitryon, Alcmène et Sosie, comme parlaient les seigneurs, les dames et les valets de la cour, et non comme des Grecs. Bien mieux, il a donné à ses personnages les sentiments, les idées et les préjugés de son temps; pour exprimer ces idées, ces sentiments, il n'a pas cousu des mots grecs ou latins à sa phrase française. Le nom des personnages ne fait là rien à l'affaire, et Jupiter pourrait s'appeler Louis le Grand et porter la grande perruque. Certes Molière, comme tous les auteurs illustres du *xviii^e* siècle, appréciait fort les anciens, avait su s'en servir; cessait-il pour cela d'être Français, et si nous l'admirons, n'est-ce pas parce qu'il est bien Français? Pourquoi donc, à l'architecture seule, serait-il permis de s'exprimer comme l'écolier limousin de Rabelais, et en quoi ce jargon peut-il être conforme aux règles du goût?

La pierre, le bois, le fer, sont les matériaux avec lesquels l'architecte bâtit, satisfait aux besoins de son temps. Pour exprimer ses idées, il donne des formes à ces matériaux; ces formes ne sont pas et ne peuvent être dues au hasard, elles sont produites par les nécessités de la construction, par ces besoins mêmes auxquels l'artiste est tenu de satisfaire, et par l'impression qu'il veut produire sur le public : c'est une sorte de langage pour les yeux. Comment admettre que ce langage ne corresponde pas à l'idée, soit dans l'ensemble, soit dans les détails? et comment admettre aussi qu'un langage formé de membres sans relations entre eux puisse être compris? Cette confusion, introduite au *xvii^e* siècle, a bientôt fait de l'architecture un art incompréhensible pour le public; nous en voyons aujourd'hui plus que jamais les tristes effets.

De l'introduction irréfléchie de certaines formes et non de l'esprit de l'antiquité dans l'architecture, on en est venu bientôt à la corruption de ces formes dont les principes n'avaient point été reconnus tout d'abord. Au *xviii^e* siècle, on croyait encore pratiquer les arts romains, tandis qu'on ne faisait qu'aggraver le désordre qui s'était mis dans l'étude de l'architecture. Cependant le goût, le sentiment des convenances est assez naturel chez nous, pour que, dans ce désordre même, on trouve les traces de cette qualité française. Nos châteaux, nos édifices publics du dernier siècle, ont un certain air de grandeur calme, une raison, bien éloignés des exagérations que l'on rencontre alors dans les édifices analogues bâtis en Italie et en Allemagne. L'un des signes les plus visibles de la confusion qui s'est faite dans les esprits depuis cette époque, c'est le rôle infime que l'on a donné au goût dans l'architecture. Le goût est devenu une qualité de détail, un attrait fugitif, à peine appréciable, que l'on ne saurait définir, vague, et qui dès lors n'était plus considéré par nos architectes comme la conséquence de principes invariables. Le goût n'a plus été qu'un esclave de la mode, et il s'est trouvé alors que les artistes reconnus pour avoir du goût en 1780 n'en avaient plus en 1800. Cette dépréciation du goût a fait dire, par exemple, que tel artiste ne possédait ni la théorie ni la pratique de

son art; qu'il était, en deux mots, passablement ignorant, mais qu'il *avait du goût*. Est-il donc possible de faire preuve de goût en architecture, sans être profondément versé dans cet art? Comme preuve de la dépréciation du goût, citons un auteur sérieux, éclairé, et voyons ce qu'il dit à propos du goût¹. « De même, pour tout ce qui a rapport à « l'imitation des beaux-arts², la faculté qu'on appelle le *goût* s'exerce « principalement sur les qualités agréables, sur le choix d'une certaine « manière d'être ou de faire que le sentiment seul comprend, et qu'aucune analyse ne peut démontrer. » Voilà qui est embarrassant, et c'est le cas de dire : « On ne peut disputer des goûts », puisqu'on ne peut démontrer s'il existe ou n'existe pas. Et plus loin : « Le goût n'est « pas celui qui, dans la composition, fait découvrir ces grands partis « d'ordonnance, ces lignes heureuses, ces masses imposantes qui saisissent à la fois l'esprit et les yeux; mais ce sera lui souvent qui mènera à ces combinaisons l'attrait de la facilité, d'où résultera l'apparence d'une création spontanée. » Ainsi nous voyons que, pour un des auteurs les plus distingués qui ont écrit sur l'art de l'architecture au commencement de ce siècle, le goût est insaisissable; il ne préside point à l'ordonnance générale, il n'est appelé par l'artiste que quand l'œuvre est conçue et qu'il ne s'agit plus que de lui donner un tour attrayant, c'est-à-dire lorsqu'il faut, en bon français, la soumettre aux exigences de la mode du jour. C'était bien la peine de parler et d'écrire sur le goût pendant deux siècles, de fonder des Académies destinées à maintenir les règles du goût, pour en arriver à cette conclusion : « L'attrait de la facilité... une manière d'être et de faire que le sentiment seul comprend ! »

Rapetissant le goût à ces maigres et fugitives fonctions, on a dû nécessairement rapetisser ceux qui sont considérés comme les dépositaires du goût. Aussi les architectes ont vu bientôt une certaine partie des édifices publics sortir de leurs mains, puisque le goût n'avait rien à voir dans « les grands partis d'ordonnance, les masses imposantes ». On a pensé que leur concours était inutile s'il s'agissait de bâtir des ponts, d'élever des quais, de faire de grands travaux de terrassement, des casernes, des ouvrages militaires. Et si le public trouve la plupart de ces bâtisses laides, disgracieuses, barbares même, on peut dire que le goût n'entre pour rien là-dedans, et que lui, public, n'a point à l'y chercher. Eh bien, nos architectes du moyen âge, d'accord avec le public de leur temps, croyaient que le goût se dévoile aussi bien dans la construction d'un pont et d'une forteresse que dans l'ornementation d'une chapelle ou d'une chambre à coucher; pour eux, le goût présidait à la conception, aux dispositions d'ensemble, aussi bien qu'aux

¹ Quatremère de Quincy, *Dictionnaire d'Architecture*, art. GOUT.

² Qu'est-ce que l'imitation des beaux-arts? L'auteur veut-il parler des arts d'imitation ou de l'imitation de la nature dans l'art?

détails de l'architecture, et l'on pourra reconnaître même que cette qualité générale en matière de goût se retrouve jusque pendant le xvii^e siècle. Il suffit de voir comme étaient conçus les châteaux de Vaux, de Maisons, de Coulommiers, du Raincy, de Berny, de Versailles, de Monceaux, de Saint-Germain, de Chantilly, leurs parcs et dépendances, pour s'assurer que le goût, chez les architectes qui ont présidé à la construction et à l'arrangement de ces résidences, n'était pas seulement une qualité s'attachant aux détails, un tour indéfinissable « que le sentiment seul comprend et qu'aucune analyse ne peut démontrer », mais au contraire le résultat de bonnes traditions, du savoir, de vues générales, justes et larges en même temps, résultat dont les causes comme les effets peuvent être définis. C'est bien plutôt dans les dispositions d'ensemble que les architectes du xvii^e siècle montrent leur goût que dans l'exécution des détails. Par le fait, le goût se manifeste dans tout, préside à tout, au milieu des civilisations qui sont dans les conditions propres à son développement. Il y a autant de goût dans la composition et l'ordonnance du Parthénon, dans la manière dont il est planté sur l'Acropole d'Athènes, que dans le tracé et l'exécution des profils et des sculptures.

Voyons maintenant comment les artistes du moyen âge, en France, ont manifesté cette qualité essentielle. Ainsi que nous l'avons dit plus haut, le vrai est la première condition du goût. Les architectes de ces temps possèdent de la brique pour bâtir, leur construction ne simulera pas un édifice de pierre de taille ; ils adopteront, non-seulement la structure, mais la décoration que peut fournir la brique : ils éviteront, dans les bandeaux et les corniches, les fortes saillies ; ce ne sera pas par la sculpture qu'ils produiront de l'effet, mais par les masses que donnent naturellement des parements de terre cuite revêtant un blocage. Aussi les monuments de brique élevés par les architectes du moyen âge rappellent-ils certaines constructions romaines du temps de l'empire ; employant les mêmes procédés, ils étaient entraînés à rappeler les mêmes formes, bien qu'alors les habitudes des constructeurs fussent très-différentes de celles des Romains. Ils font ressortir la grandeur de ces masses simples par des cordons délicats, mais très-accentués dans leurs détails, ainsi qu'on peut les composer avec des briques posées sur l'angle et en encorbellement. S'ils mêlent la pierre à la brique, et si la pierre est rare, ils ne l'emploieront que pour des colonnes monostyles, des chapiteaux, des tablettes de corniches, des corbeaux sculptés, des appuis de fenêtres, des jambages et des archivoltes. Plus la matière est chère, plus ils sauront en rehausser le prix par la main-d'œuvre. Économes de matériaux (ce qui est encore une preuve de goût), ils ne les prodigueront pas inutilement, les choisissant suivant la fonction qu'ils doivent remplir, la place qu'ils doivent occuper. Dans un même édifice, nous verrons des colonnes monostyles, dont le transport, la taille et la pose ont dû demander beaucoup de temps, de

soins et de peine, porter des constructions en petits matériaux, montés et posés à la main. Observateurs fidèles des principes de leur construction¹, ils voudront que ces principes soient apparents; leur appareil n'est pas seulement une science, c'est un art qui veut être apprécié, qui s'adresse aux yeux, explique à tous les procédés employés sans qu'il soit nécessaire d'être initié aux secrets du praticien. Jamais la construction ne dissimulé ses moyens; elle ne paraît être que ce qu'elle est. Aussi (et c'est là une observation que chacun peut faire) un édifice du moyen âge gagne plutôt qu'il ne perd à faire voir son appareil, les joints et lits de sa construction; en peut-on dire autant des édifices bâtis depuis le XVIII^e siècle? Dans la plupart de ces monuments, au contraire, la construction réelle n'est-elle pas tellement en désaccord avec les formes, qu'on est forcément entraîné à chercher les moyens propres à la dissimuler? Imagine-t-on l'effet que produirait, par exemple, la colonnade du Louvre avec des joints et lits franchement accusés comme ils le sont sur la façade de Notre-Dame de Paris? En cela donc on ne peut refuser aux architectes du moyen âge d'être vrais. On objectera peut-être ceci: que les Grecs et les Romains même n'ont pas accusé l'appareil, les moyens de la construction, le détail de la structure, et que cependant on ne saurait prétendre qu'ils ont ainsi manqué de goût en cessant d'être vrais. Les Grecs et les Romains, lorsqu'ils ont employé la pierre ou le marbre, ont eu en vue d'élever des édifices qui parussent tout d'une pièce; ils posaient leurs pierres parfaitement jointives, sans mortier entre elles, de manière que les sutures demeurassent invisibles. Chez les Grecs, l'idée de donner à un édifice l'aspect d'une matière homogène, comme le serait un monument taillé dans le roc, était dominante à ce point que, s'ils ne pouvaient employer des matériaux d'une extrême finesse et pureté, lorsqu'ils bâtissaient avec de la pierre et non du marbre, ils revêtaient cette pierre d'un stuc fin, coloré, qui cachait absolument ces joints et lits à peine visibles. Or nous avons adopté ou cru adopter les formes de l'architecture des Grecs et des Romains, et nous construisons comme les architectes du moyen âge, en posant nos pierres sur mortier ou plâtre. C'est alors que nous ne faisons pas preuve de goût, puisque notre construction est visible, malgré nos efforts pour la dissimuler, et que nous adoptons des formes évidemment altérées si l'appareil reste apparent. Si donc, en construction, pour montrer du goût, il faut être vrai, les anciens, comme les artistes du moyen âge, étaient des gens de goût, et nous ne saurions aujourd'hui prétendre au même avantage.

Passons aux dispositions générales. On ne saurait nier que nos églises du moyen âge, grandes ou petites, remplissaient parfaitement leur objet; que les plans de ces édifices, empruntés le plus souvent à la basilique romaine, mais profondément modifiés suivant les besoins et les

¹ Voyez CONSTRUCTION.

moyens de construction, étaient bien conçus, puisque, depuis lors, on n'a rien su trouver de mieux, et que, même dans les temps où l'architecture du moyen âge était considérée comme un art barbare, on n'a fait autre chose que de copier ces plans, en les gâtant toutefois. La belle disposition des sanctuaires avec collatéraux, qui appartient au moyen âge, est non-seulement propre à l'objet, mais produit infailliblement un très-grand effet. Or cette disposition est simple, facile à comprendre, favorable aux développements des cérémonies du culte et à toutes les décorations les plus somptueuses. Partout une circulation facile, de l'air et de la lumière. Si, dans les châteaux des XIII^e, XIV^e et XV^e siècles, on ne découvre pas ces dispositions symétriques adoptées depuis lors, c'est qu'en réalité les besoins journaliers des habitants de ces demeures ne se prêtaient point à la symétrie. On songeait bien plutôt à trouver des distributions intérieures convenables, des moyens de défense suffisants, qu'à présenter aux passants des façades pondérées. Le goût ne consistait pas alors à chercher cette symétrie sans raison, mais à exprimer au contraire les besoins divers par les aspects différents donnés aux bâtiments. La grande salle, la chapelle, les logis, les cuisines, les défenses, les communs, adoptaient le caractère d'architecture propre à chacune de ces parties. De même que dans la cité tous les édifices étaient marqués au coin de leur destination propre, dans le château chaque service possédait une physionomie particulière. Cela n'était pas conforme au goût des architectes du XVII^e siècle, mais c'était conforme au goût absolu, c'est-à-dire à la vérité et à la raison. Les anciens ne procédaient pas autrement, et les diverses parties qui composaient une *villa* romaine n'avaient pas de rapports symétriques entre elles.

Les maisons des particuliers, pendant le moyen âge, soit qu'elles occupassent une grande surface, soit qu'elles fussent petites, laissaient voir clairement, à l'extérieur, leur distribution intérieure. La salle, le lieu de réunion de la famille, se distinguait des chambres et des cabinets par l'ordonnance de ses baies; les escaliers étaient visibles, en hors-d'œuvre le plus souvent, et si des étages étaient entresolés, l'architecte ne coupait pas de grandes fenêtres par les planchers. Une façade en pans de bois ne se cachait pas sous un enduit simulant la pierre, et les détails étaient à l'échelle de l'habitant. Si des portiques protégeaient les passants, ils étaient assez bas et assez profonds pour les abriter en laissant une circulation facile sous leurs arcades. Avant de songer à faire d'une fontaine un point de vue, on croyait qu'elle était destinée à fournir de l'eau à tous ceux qui en avaient besoin. Avant de faire de l'entrée d'un établissement public une décoration monumentale, on trouvait convenable d'abriter sous un auvent les personnes qui frappaient à la porte. La tâche de l'architecte de goût était donc de donner à toute chose une apparence conforme à l'usage, quitte à appliquer la décoration que comportait chaque partie. L'architecture ne


s'imposait pas, elle obéissait ; mais elle obéissait comme une personne libre, sans contrainte, sans abandonner ses principes, en mettant ses ressources et son savoir au service des besoins auxquels il fallait satisfaire, considérant, avant tout, ces besoins comme une question dominante.

Pour en revenir à des méthodes conformes au goût, nous avons donc quelque chose à faire, beaucoup à défaire ; nous avons à laisser de côté ce que des esprits peu indulgents considèrent comme le pédantisme d'école, une coterie arrivée à la puissance d'une oligarchie tyrannique ; nous avons à respecter le vrai, à repousser le mensonge, à lutter contre des habitudes déjà vieilles et considérées par cela même comme respectables ; nous avons encore à acquérir cette souplesse dans l'emploi des moyens mis à notre disposition, souplesse qui est un des charmes de l'architecture des anciens comme de l'architecture du moyen âge et de la renaissance. Un amateur des arts disait un jour devant nous, en admirant fort quelque groupe de terre cuite de Bouchardon : « C'est l'antiquité, moins la roideur ! » Autant de mots, autant d'hérésies en fait de goût. Les terres cuites de Bouchardon ne ressemblent nullement aux antiques, et la sculpture antique n'est jamais roide. Ce qui est roide, gêné, contraint, c'est, en toute chose, l'imitation, la recherche, la *manière*. Celui qui sait, celui qui est vrai, fait ce qu'il fait avec grâce, avec souplesse, avec goût par conséquent. En architecture, la seule façon de montrer du goût, c'est d'appliquer à propos des principes qui nous sont devenus familiers ; ce n'est pas de rechercher l'imitation de formes, si belles qu'elles soient, sans savoir pourquoi on les imite.

GOUTTIÈRE, s. f. — Voyez GARGOUILLE.

GRANGE, s. f. Bâtiment rural propre à renfermer les fourrages et les grains. Les moines, qui s'occupaient fort, surtout à dater du ^x^e siècle de travaux agricoles, bâtirent un grand nombre de granges, soit dans l'enceinte des abbayes, soit dans la campagne. A l'article ARCHITECTURE MONASTIQUE, nous avons donné quelques-uns de ces bâtiments, entourés de murs de clôture, comme le sont aujourd'hui nos fermes. Ces granges étaient en assez grand nombre et généralement bien construites, car il en existe encore plusieurs dans l'Ile-de-France, la Normandie, la Champagne et la Touraine, qui datent des ^{xii}^e, ^{xiii}^e et ^{xiv}^e siècles. C'est principalement à la fin du ^{xii}^e siècle, au moment où les abbayes, devenues très-riches, s'appliquaient à l'exploitation de leurs terres, que les plus belles granges et les plus vastes ont été élevées. Habituellement elles se composent de trois nefs séparées par deux rangées de piles ou de poteaux supportant une énorme charpente. MM. Verdier et Cattois, dans leur excellent ouvrage sur l'*Architecture domestique au moyen âge*, en donnent quelques-unes, et entre autres la belle grange monumentale de l'abbaye de Maubuisson, qui date

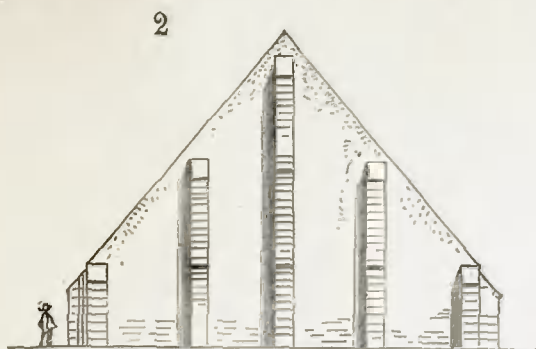
de la première moitié du XIII^e siècle. M. de Caumont, dans son *Bulletin monumental*¹, signale celles de Perrières, celle d'Ardennes, celles de l'Eure; elles datent des XII^e, XIII^e et XIV^e siècles. L'une des granges de l'abbaye de Longchamps, près Paris, existe encore tout entière; elle date du XIII^e siècle. Nous en donnons le plan (fig. 1).



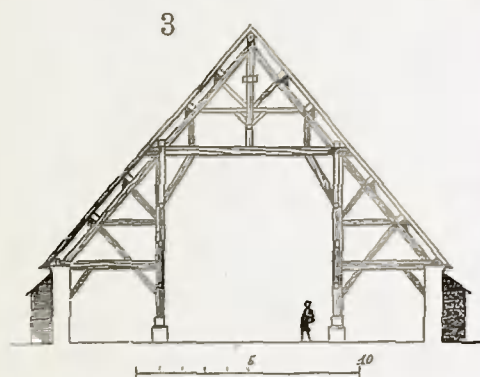
L'entrée est pratiquée sur l'un des grands côtés, en A. Cette entrée se compose d'une porte charretière, avec porte bâtarde à côté; en B, est un puits. La figure 2 présente l'un des pignons renforcés chacun de cinq contre-forts, et la figure 3 la coupe transversale. La charpente est

¹ Tome XIV, page 491; tome XV, pages 193, 443 et 492.

exécutée avec le plus grand soin, en beau bois de chêne, à vive arête. La figure 4 donne une des travées longitudinales¹. Ces granges sont



toujours placées sur des terrains abrites, secs, nivelés avec soin, de manière à éloigner les eaux pluviales de la base des murs. Dans le voi-



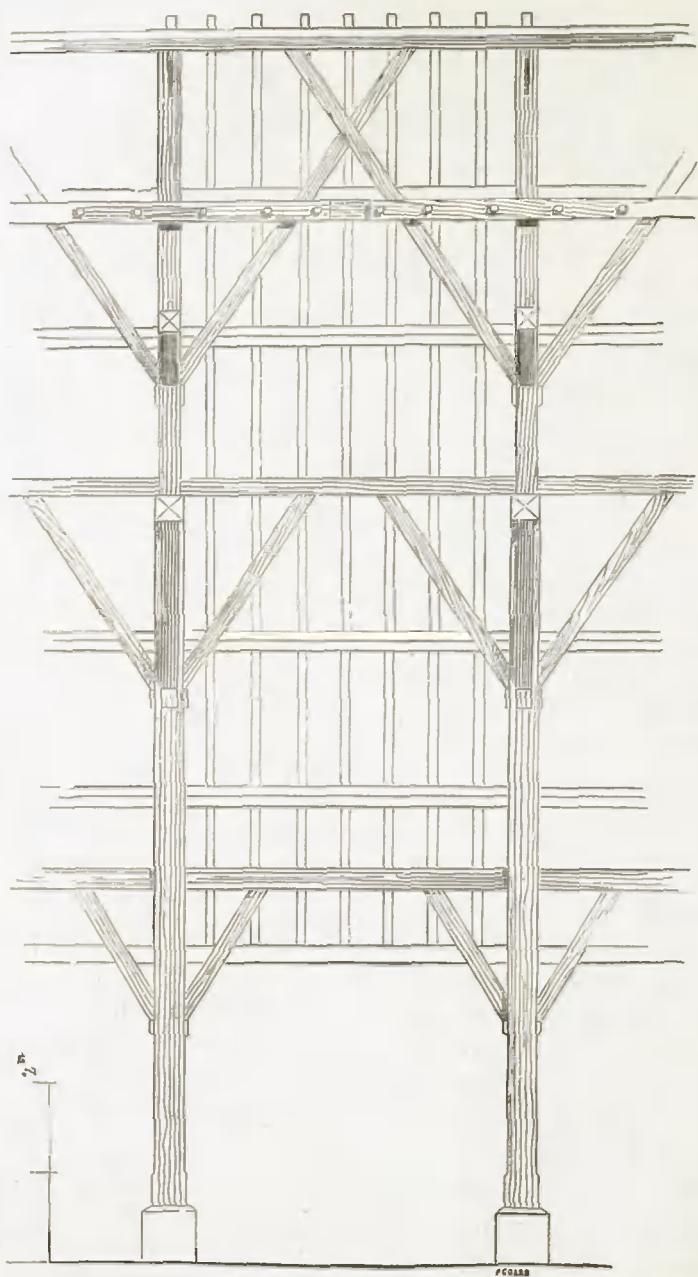
sinage des châteaux, et même quelquefois dans la baille, des granges étaient élevées pour recevoir les approvisionnements de fourrages et de grains nécessaires à la garnison.

Les grandes abbayes avaient le soin de bâtir leurs granges sur des terrains entourés de murs de clôture, défendus par des échauguettes et de bonnes portes flanquées. Ces centres de provisions de grains et de fourrages étaient occupés par des moines que l'on détachait temporairement dans ces établissements isolés au milieu des champs, par suite de quelque faute, et pour faire pénitence. Ils étaient habités aussi par des frères convers et par des paysans. Ils contenaient donc des logements disposés près des portes, et, la nuit, les voyageurs pouvaient trouver un gîte dans ces dépendances, signalées au loin par un fanal et le son d'une cloche suspendue au-dessus de l'une des entrées. Peu à peu les granges d'abbayes, avec leurs enceintes et logis, virent se grouper autour d'elles des habitations de paysans, et devinrent ainsi le noyau d'un hameau. Nous avons en France beaucoup de villages qui

¹ Nous devons ces dessins, relevés avec le plus grand soin, à M. Davioud, architecte de la ville de Paris.

n'ont pas une autre origine, et qui ont conservé le nom de *la Grange*. En temps de guerre, les paysans se renfermaient dans l'enceinte et

4



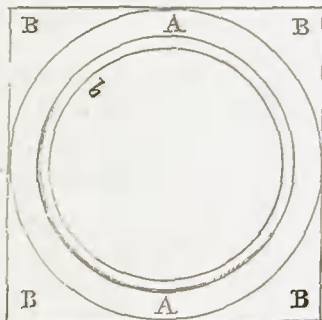
s'y défendaient de leur mieux. A l'instigation de quelque seigneur rival de l'abbaye, il leur arrivait aussi de piller les granges des moines ou d'y mettre le feu, ce qui ne leur était pas d'un grand profit.

Quelquefois ces bâtiments ruraux contenaient des étables à rez-de-

chaussée : telle est la belle grange qui existe encore près de l'église de Saint-Martin au Bois, dans le département de l'Oise. Le rez-de-chaussée est voûté et est destiné à recevoir des troupeaux ; au-dessus, un vaste grenier sert de magasin aux fourrages. Les granges sont elles-mêmes, dans certaines localités, des bâtiments fortifiés entourés de fossés et flanqués de tours ; toutefois cette disposition n'apparaît guère qu'au xv^e siècle, c'est-à-dire à l'époque où la campagne, en France, était continuellement ravagée par des bandes de routiers.

GRIFFE, s. f. C'est le nom que l'on donne à un appendice de la base des colonnes pendant une certaine partie du moyen âge. On sait que les bases des ordres ionique et corinthien romains se composent de tores circulaires reposant sur une plinthe carrée (fig. 1). Il résulte de cette

2



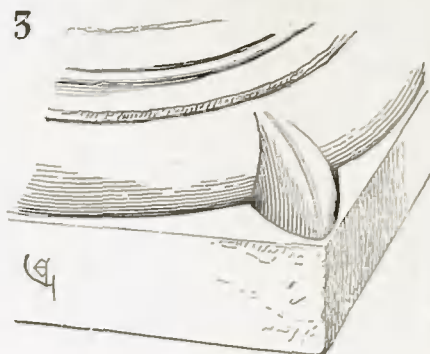
disposition que les tores A laissent quatre angles B découverts, à surface supérieure horizontale, que le moindre mouvement de la colonne fait briser. Nous ne nions pas que la composition de ce détail architectonique ne soit parfaitement classique ; mais, cet aveu fait, on nous permettra de considérer cette disposition comme vicieuse, au point de vue de la construction, peu rassurante même pour l'œil, qui ne com-



prend pas à quoi servent ces angles minces réservés sous une charge verticale. Les anciens avaient eux-mêmes si bien senti l'inconvénient pratique de la plinthe carrée, qu'ils amaigrissaient, sous les diagonales *ab*, le lit inférieur de ces angles saillants (fig. 2). C'était un aveu de leur inutilité ; il eût été plus simple de ne pas les conserver, et de donner à la plinthe une forme circulaire ou polygonale.

Il faut croire que les architectes romans voulurent éviter la casse des

angles des plinthes de bases, car, dès le ^x^e siècle, nous observons déjà que, du dernier tore à l'angle de la plinthe, on laisse un appendice ou renfort qui donne un certain empattement et une plus grande résistance à ces angles. Ces premières griffes (fig. 3) sont très-simples de forme :



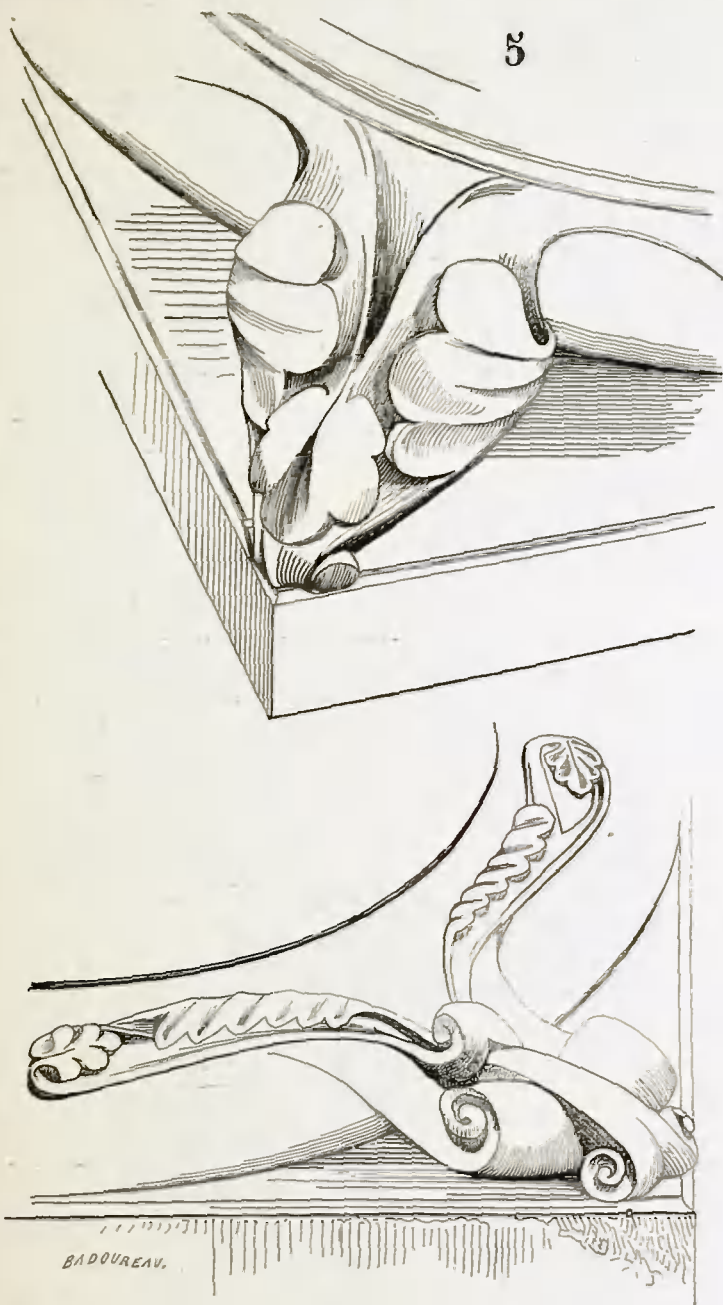
ce sont des boutons, des ergots qui, partant du tore, s'appuient sur la surface triangulaire des quatre angles de la plinthe (voy. BASE). Mais bientôt, ces appendices étant fort près de l'œil, on en fit des morceaux de sculpture très-soignés et souvent très-riches. Au ^{xii}^e siècle, dans les édifices rhénans, on voit des bases de colonnes cylindriques armées de



griffes volumineuses, finement sculptées, qui amortissent puissamment les tores sur les plinthes. Voici (fig. 4) une de ces griffes provenant des bases des gros piliers du chœur de la cathédrale de Strasbourg. Cet ornement donne à la base une fermeté très-convenable à ce membre de l'architecture, fermeté qui manque absolument à la base romaine ; le gros tore inférieur, aplati (voy. BASE), se prête d'ailleurs à recevoir ces appendices.

Autour du chœur de l'église abbatiale de Vézelay, les gros piliers

cylindriques reposent sur des bases ornées de fort belles griffes (fig. 5). Nous en trouvons de très-remarquables, également sculptées, sur les angles des plinthes des grosses colonnes du sanctuaire de l'église col-



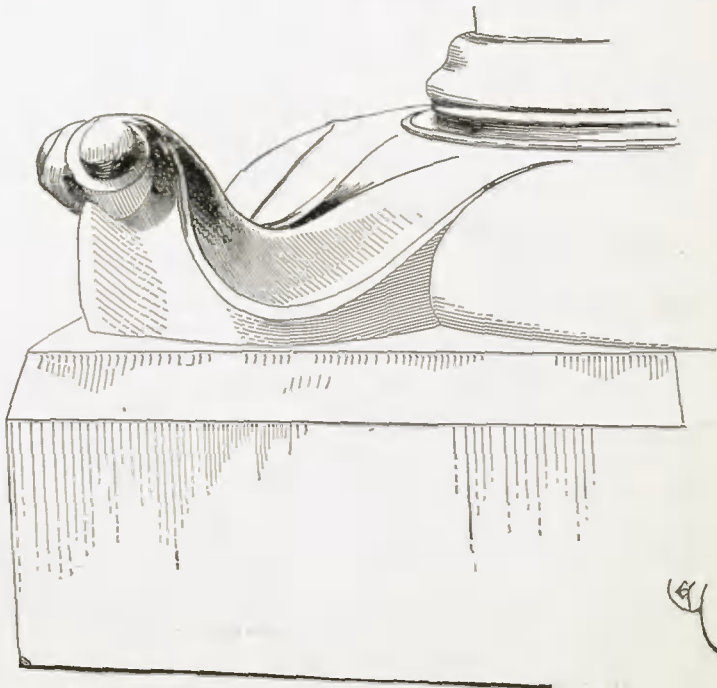
légiale de Poissy ; quelques-unes (car ces griffes sont variées à chaque base) représentent des animaux fantastiques ciselés avec beaucoup de finesse (fig. 6). Ces deux exemples appartiennent à la fin du XII^e siècle. Au commencement du XIII^e siècle, les griffes sont moins variées comme

forme ; mais leur sculpture est énergique, bien appropriée à la place,



largement modelée. Voici (fig. 7) une des griffes provenant des bases du

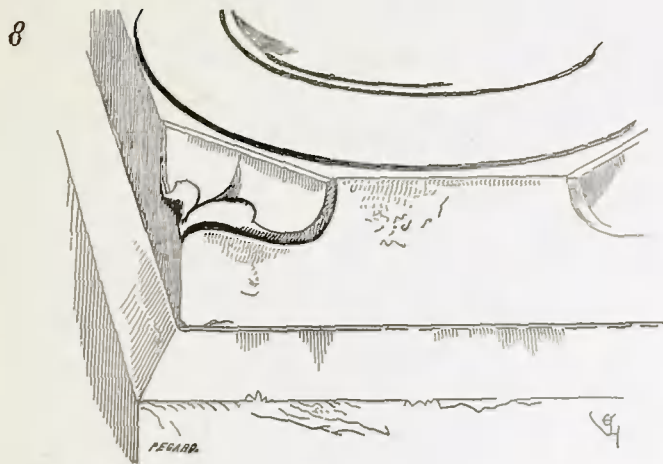
7



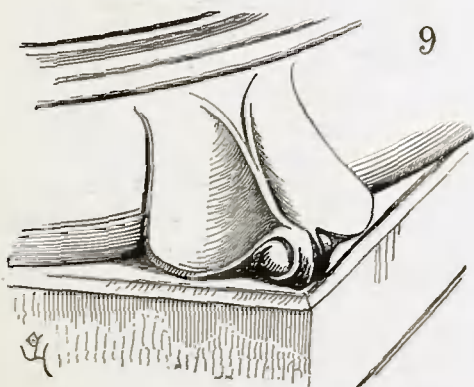
tour du chœur de la cathédrale de Laon. Cette feuille, terminée par un

crochet, enroulée sur elle-même à son extrémité, se lie intimement au tore ; elle semble avoir poussé sur sa surface et l'envelopper. On comprend que ces appendices puissants donnent de la solidité aux cornes de la plinthe et leur permettent de résister à une pression produite par un tassement irrégulier.

Quelquefois (au commencement du XIII^e siècle) la griffe n'est qu'un évidement pratiqué à l'angle d'une plinthe très-épaisse. On voit des



exemples de ces sortes de griffes aux colonnes engagées des chapelles du tour du chœur de la cathédrale de Troyes (fig. 8). La griffe la plus vulgaire adoptée à cette époque affecte la forme d'une feuille d'eau, ressemblant assez au rez-de-cœur de l'architecture antique, mais d'un



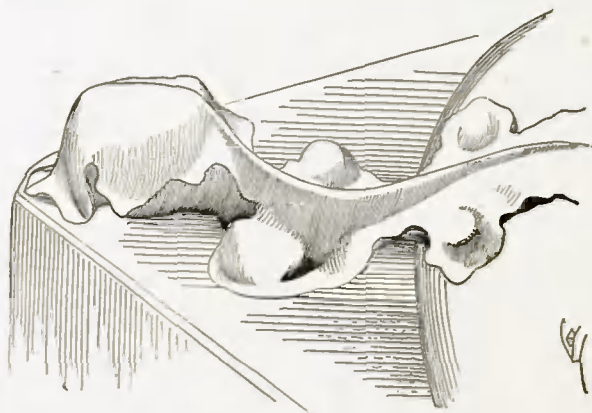
modelé plus énergique. C'est ainsi que sont sculptées les griffes des colonnes de l'œuvre inférieure de la cathédrale de Paris (fig. 9). Vers le milieu du XIII^e siècle, les plinthes des bases étant presque toujours taillées sur plan octogonal, la griffe disparaît. On la voit renaître dans quelques monuments du XIV^e siècle, comme à la cathédrale (ancienne)

de Carcassonne (fig. 10), à la cathédrale de Sens (fig. 11¹). Elle disparaît



définitivement au xv^e siècle. On peut regretter que ce bel ornement ait été complètement abandonné ; et bien que si, par aventure, un architecte

11




s'avisait de l'employer de nouveau, comme un appendice nécessaire, rassurant pour l'œil, on ne manquerait pas d'accuser cet architecte de nous faire rétrograder vers les temps barbares, il ne faut pas désespérer de lui voir reprendre la place qu'il occupait si légitimement.

GRILLAGE, s. m. Réseau de fer mince ou de fil de fer destiné à garantir les vitraux contre la grêle, à préserver des sculptures du contact, quelquefois aussi des objets précieux déposés dans les trésors des églises ou des châteaux. Il reste peu d'exemples de grillages d'une époque ancienne ; cependant nous en possédons encore qui datent du xiii^e siècle. Les fenêtres du chevet de l'ancienne cathédrale de Béziers conservent


¹ Pilier de gauche à l'entrée de la nef, repris au xiv^e siècle.

leurs grillages, qui sont de jolies pièces de forge. Ils se composent



(fig. 1) de montants simples et alternativement de montants auxquels sont soudées de fines brindilles de fer. Ces grillages sont scellés dans

les tableaux des baies au moyen des traverses A ; celles-ci sont pourvues d'œils renflés, ainsi que l'indique le détail B. Les traverses ont 0^m,02 d'épaisseur sur 0^m,035 de largeur ; les montants ont 0^m,015 d'épaisseur sur 0^m,02 de largeur ; les brindilles ont en moyenne 0^m,01 carré, et sont retenues au moyen d'embrasses C serrées à froid. Mais ce sont là plutôt des grilles très-déliçates que des grillages.



Voici (fig. 2) un exemple de grillages fabriqués avec des fils de fer et qui datent du xiv^e siècle. Ce fragment a été trouvé à Rouen chez un marchand de ferrailles, et nous en avons vu un autre absolument semblable dans la cathédrale de Munich. On admettra que les anciens serruriers ou grillageurs avaient plus d'imagination que ceux de notre temps. Nos grillages modernes sont d'un aspect moins agréable.

GRILLE, s. f. Clôture à jour de fer ou de bronze. L'antiquité romaine employait souvent le bronze coulé pour les grilles de clôture. A l'exemple des anciens, dans les premiers temps du moyen âge, ce procédé fut quelquefois adopté. Tout le monde connaît les belles grilles de cuivre coulé de Notre-Dame d'Aix-la-Chapelle, et qui datent de l'époque de Charlemagne ¹. Ces clôtures avaient été vraisemblablement fabriquées,

¹ Voyez Gailhabaud, *Architecture du v^e au xvn^e siècle*, t. IV.

soit en Orient, soit par des artistes byzantins établis en Lombardie. Mais, outre que ces clôtures étaient fort chères, tant à cause de la matière employée que par les frais de modèle et de moulage, elles pouvaient être brisées facilement. Le fer, d'un emploi très-commun dans les Gaules dès une époque reculée, fut de préférence adopté pour toutes les clôtures à jour fabriquées pendant le moyen âge en France. L'art du forgeron était d'ailleurs développé chez nous, et il se perfectionna singulièrement pendant les ^xⁱ^e et ^xⁱⁱ^e siècles. Il faut savoir qu'alors on n'avait pas les moyens de fabrication introduits dans l'industrie moderne ; le fer était étendu en plaques ou corroyé en forme de barres, à la main, sans le secours de ces cylindres puissants qui, aujourd'hui, réduisent instantanément un bloc de fer rouge en fil de fer. Obtenir une barre de fer longue, d'une égale épaisseur, bien équarrie et dressée, c'était là une première difficulté, dont nous ne pouvons avoir une idée, puisque tous les fers nous sont livrés, par les usines, réduits en barres de toutes grosseurs et de sections très-variées, sans que la main du forgeron ait en rien participé à ce premier travail. Bien que l'on ne puisse méconnaître les immenses avantages de la fabrication mécanique, il est certain cependant que les forgerons ont dû peu à peu perdre l'habitude de manier le fer et d'en connaître les qualités. Il y a vingt-cinq ans, on aurait vainement cherché à Paris un forgeron capable de façonner la grille la plus simple, et si nous en trouvons aujourd'hui, c'est grâce aux recherches sur les arts industriels du moyen âge, grâce à quelques-uns de ces architectes qui, au dire de plusieurs, ne tendent à rien moins qu'à faire rétrograder l'art de l'architecture vers la barbarie. Ceci dit, afin de rendre à chacun ce qui lui est dû, occupons-nous des grilles. On comprendra sans peine que, lorsqu'il fallait réduire à la main un morceau de fer rougi en une barre, on évitait autant que possible de donner à ces barres une grande longueur. Le forgeron, obligé de retourner le bloc sur l'enclume et de l'amener peu à peu aux dimensions d'une tringle équarrie, ne pouvait dépasser certaines dimensions assez peu étendues, et devait chercher, par des combinaisons d'assemblage, à éviter les pièces très-longues, par conséquent très-lourdes. Cela seul explique pourquoi les anciennes grilles sont composées, autant que possible, de petites pièces de forge.

Une des plus anciennes grilles que nous connaissions, et qui scit une œuvre d'art, se trouve dans la cathédrale du Puy en Velay. Cette grille ouvrante, à un vantail, se compose d'un châssis de fer de 0^m,04 sur 0^m,02 d'épaisseur, contenant quatre traverses séparées par des montants de 0^m,015 sur 0^m,02, entre lesquels sont disposés des rinceaux de fer très-artistement composés. Cette grille date, pensons-nous, du commencement du ^xⁱⁱ^e siècle. En voici un fragment (fig. 1). Dans la hauteur, on compte cinq panneaux de brindilles soudées à des embases et arrêtées aux montants par des embrasses B. Ces embrasses ne sont pas soudées, mais simplement contournées à chaud. Le fer forgé à la main

présentant toujours des irrégularités, le forgeron, pour dissimuler ces défauts, a eu l'idée de couvrir les montants, les brindilles et leurs embases, de coups de poinçon et de burin qui donnent à cette ferronnerie



un aspect brillant, précieux et fin. Le détail (fig. 2) indique ce genre de travail fait à froid. L'irrégularité même du travail donne un charme particulier à ces pièces de forge, dans lesquelles on sent partout la main de l'homme. Les montants de cette grille sont posés de champ et portent, ainsi que nous l'avons dit, $0^m,015$ sur $0^m,02$. Les brindilles ont en moyenne $0^m,007$ sur $0^m,015$.

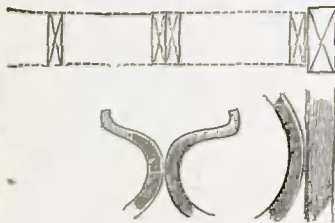
Pendant le cours du $xiii^e$ siècle, le mode de fabrication des grilles ne se modifie guère; ce sont toujours des montants compris dans des châssis et renfermant des ornements composés de brindilles de fer à section carrée ou méplate. Quand on veut donner beaucoup de force aux grilles, les montants, comme les brindilles, se présentent de champ (fig. 3); quand, au contraire, on prétend donner un aspect léger à ces grilles, les montants et brindilles présentent à la vue leur côté large (fig. 4). Ceci peut paraître étrange, car le tracé géométral produit précisément l'effet contraire; mais les architectes du moyen âge ne se préoccupaient pas de l'effet géométral, purement de convention. Il est

clair que, toute grille se voyant obliquement dans la plus grande partie de sa surface, si les fers sont posés de champ, leurs côtés larges appa-




raissent et se développent, ce qui donne un aspect robuste à l'ouvrage;

3



si les fers, au contraire, sont posés de plat, leurs faces larges dimi-

4



nuent par l'effet de la perspective, et les surfaces étroites n'empiètent point sur les vides. La figure 5, qui donne le même dessin de grille, l'un, celui A, obtenu avec des fers de champ, l'autre, celui B, avec

des fers de plat, fera comprendre cette loi si simple et si peu observée généralement, par suite de l'habitude que nous avons prise de ne pas nous préoccuper de l'effet perspectif en exécution. D'après le tracé




géométral, la grille A semblerait légère et la grille B paraîtrait robuste, tandis qu'en exécution c'est le contraire qui a lieu.

Vers la fin du ^{xii}^e siècle, cependant, les serruriers cherchèrent parfois d'autres combinaisons que celles données par des enroulements de brindilles compris entre des montants et des traverses : ils assem-

blèrent ensemble, avec beaucoup d'adresse, des panneaux d'ornements formant, par leur réunion, de grands dessins. Cela toutefois ne fut guère employé que pour des clôtures délicates et composées de fers très-minces. M. Didron possède une très-jolie grille de ce genre, qui a été gravée dans les *Annales archéologiques*¹, et qui appartient certainement à la serrurerie si remarquable de la fin du XII^e siècle et du commencement du XIII^e. Ces grilles, composées de brindilles enroulées et seulement ornées de quelques coups de poinçon ou de gravures, semblèrent trop pauvres aux forgerons du XII^e siècle, lorsqu'il fallut entourer des sanctuaires, fermer certaines parties importantes des édifices religieux ou civils ; bientôt ils terminèrent ces brindilles par des ornements enlevés à chaud au moyen d'une étampe ou matrice de fer trempé. C'est ainsi que sont fabriquées les belles grilles dont nous voyons encore quelques débris dans l'église abbatiale de Saint-Denis, et dont nous donnons ici un spécimen (fig. 6). Ces grilles, qui datent de la fin du XII^e siècle, sont forgées avec une rare perfection, et il semble qu'entre les mains de l'ouvrier le fer avait acquis la malléabilité du plomb. Les ornements ne sont étampés que sur une face. Notre figure est au quart de l'exécution ; en A, nous avons tracé la section d'une des brindilles, moitié d'exécution. L'abbé Suger avait fait faire pour son église des grilles de cuivre fondu, ainsi que le constatent les auteurs contemporains et dom Doublet qui les avait vues ; elles ont été détruites au commencement du dernier siècle. On observera que le système de grilles de fer composées de panneaux d'ornements compris entre des montants et traverses offrait en même temps beaucoup de solidité et de légèreté ; ces panneaux pouvaient être facilement montés, démontés ou réparés, riches ou simples, très-fournis ou grêles. Il arrivait que ces panneaux étaient parfois embrevés entre des montants munis de plaques de fer débordant leur largeur et formant ainsi une suite de rainures. Beaucoup de sanctuaires d'églises étaient fermés par des grilles ainsi combinées ; nous en trouvons un assez bel exemple dans le chœur de l'église abbatiale de Saint-Germer², et de tous côtés des débris qui nous font assez voir que leur emploi était fréquent, que ces sortes d'ouvrages n'étaient point très-rares, et que les forgerons les façonnaient sans difficulté. Des armoires contenant des objets précieux, des tombeaux, des châsses, étaient entourés parfois de grilles d'une extrême richesse, surtout à l'époque où l'art du forgeron nous fournit les plus beaux exemples de serrurerie, nous voulons parler du XIII^e siècle (voy. SERRURERIE). Ces sortes de grilles ne sont décorées que du côté de la face extérieure, et les brindilles, au lieu d'être comprises entre des montants et des traverses, sont souvent appliquées devant l'armature principale. Telle est, par exemple, la belle grille de fer qui protège le tombeau de la reine Éléonore dans le

¹ Tome X, page 117. — ² Voyez l'*Encyclopédie d'architecture*. Bance, éditeur.



chœur de l'église abbatiale de Westminster. Nous possédons aussi,

dans les magasins de l'église impériale de Saint-Denis, des fragments de



grilles forgées et assemblées suivant cette méthode (fig. 6 bis), qui avait l'avantage de roidir singulièrement les châssis simples composés de

montants et de traverses. Ces enroulements de brindilles finement for-



gées, étampées et retouchées au burin, rivées sur des châssis de fer,

leur donnaient une grande richesse en même temps qu'une solidité à toute épreuve.

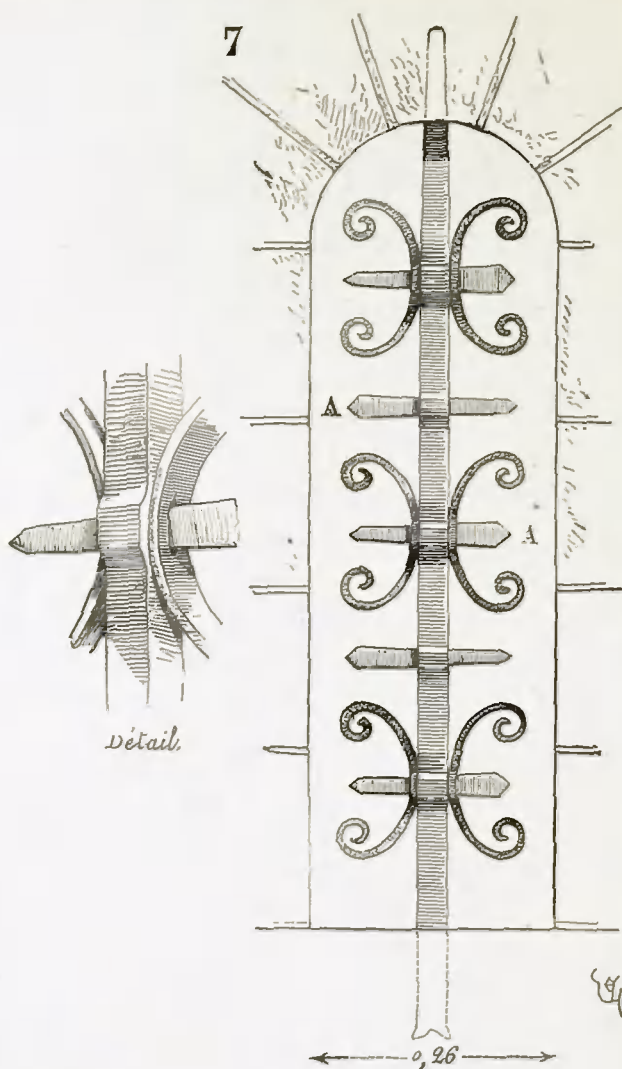
Les grilles de défense des trésors, des sanctuaires, des riches tombeaux, des précieux reliquaires, présentent non-seulement un obstacle aux voleurs ou aux indiscrets, mais elles sont aussi parfois armées de pointes et de chardons qui en rendent l'escalade périlleuse : telle est la grille du sanctuaire de l'église de Conques (Aveyron), dont nous donnons (fig. 6 *ter*) un fragment. Cette grille, qui n'a que 1^m,40 de hauteur, non compris les couronnements, présente extérieurement, au droit de chaque montant, un appendice saillant qui ôte toute idée de tenter une escalade; de plus, les montants eux-mêmes sont munis de fers pointus, barbelés, forgés avec soin. Les appendices A se terminent par de petites têtes de dragons qui semblent être les gardiens du sanctuaire. Cette grille curieuse est décrite et dessinée en géométral dans le tome XI des *Annales archéologiques* de M. Didron; elle nous paraît appartenir à la fin du XII^e siècle ou au commencement du XIII^e.

Avant de présenter des modèles de grilles de clôture d'une époque plus récente, il est nécessaire de dire quelques mots des grilles dormantes et de garde scellées dans les baies vitrées, et servant à la fois de grillage et de défense. Les fenêtres de trésors d'églises, de rez-de-chaussées, de baies de châteaux, étaient souvent munies de ces sortes de grilles artistement travaillées. Nous voyons encore, à l'extérieur des baies romanes de l'église de la Brède (Gironde), des grilles du XII^e siècle intéressantes à étudier. Leur fabrication est très-naïve, et cependant elles produisent un fort bon effet. Ces fenêtres romanes n'ont pas plus de 0^m,26 de largeur sur une hauteur de 0^m,90. La défense (fig. 7) consiste en une seule barre verticale de fer carré de 0^m,03, avec traverses A fichées comme des clavettes à travers des renflements de la barre verticale. Ces traverses sont aplaties, 0^m,02 sur 0^m,007. Des enroulements de fer plat de 0^m,03 sur 0^m,004 sont également traversés et maintenus, par conséquent, au moyen des traverses-clavettes A. La tige verticale est affûtée à sa partie supérieure pour entrer dans un trou pratiqué dans la clef de l'arc, et façonnée en queue de carpe à sa partie inférieure pour fournir un bon scellement. Ici donc pas de soudures, seulement de petites pièces de forge assemblées de la manière la plus naturelle. Nous avons vu aussi de ces sortes de grilles de défense posées devant des fenêtres du XIII^e siècle, et qui se composent de barres verticales de fer plat de 0^m,035 sur 0^m,02, avec clavettes rivées en croix, ainsi que l'indique la figure 8¹. Le rivet est carré, afin d'empêcher les clavettes A de tourner. Il nous faut mentionner ici encore une fort belle grille dormante de défense trouvée à Agen, rue Saint-Antoine². Elle remplit aujourd'hui un cintre complet de 1^m,60 de dia-

¹ Maison à Saint-Antonin (Tarn-et-Garonne).

² Par M. Alaux, architecte. Cette grille, ou plutôt ce fragment de grille est placé

mètre, et devait, pensons-nous, garnir une rose. Six panneaux, disposés en claveaux, composent le demi-cintre, et sont maintenus au moyen de

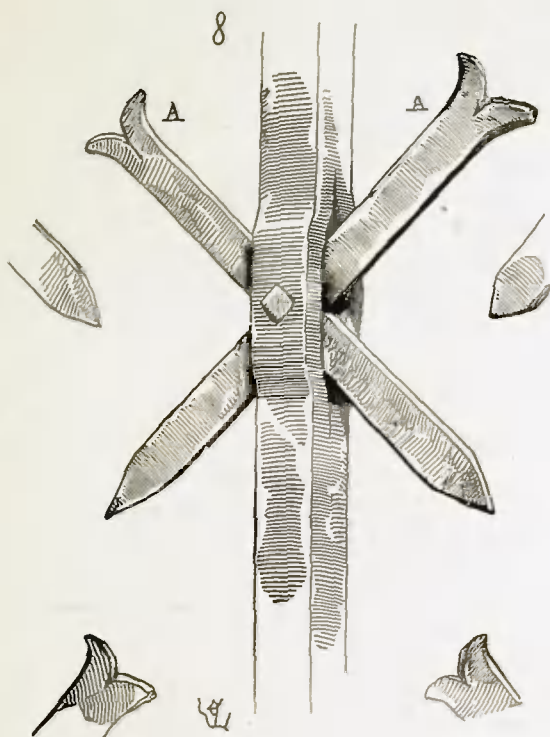


deux demi-cercles et de sept barres rayonnantes (fig. 9). Nous donnons en A le détail de la pièce principale de l'un de ces panneaux formés de brindilles de fer carré de 0^m,008, soudées au moyen d'embases B, suivant la méthode employée par les forgerons des XIII^e et XIV^e siècles (voy. SERRURERIE).

Revenons maintenant aux grilles de clôture avec parties ouvrantes. La figure 6 nous fournit un des premiers exemples de ces sortes de grilles avec ornements étampés : mais là les fers sont étampés et côtelés sur le plat ; le travail était beaucoup plus difficile s'il s'agissait

aujourd'hui sous le cintre d'une porte d'habitation dont la construction remonte à une époque assez récente. Le centre de la grille n'existe plus, nous le supposons rétabli.


d'orner les brindilles sur le champ du fer. C'est cependant ce que firent souvent les forgerons du XIII^e siècle. On voit encore dans l'église de Braisne, près de Soissons, des portions de grilles dormantes d'un charmant dessin, forgées suivant cette méthode. Très-légères en apparence,



ces grilles, dont les fers se présentent de champ, ont une grande solidité. Nous donnons (fig. 10) un des fragments de leurs panneaux. En A est tracée la section des brindilles, grandeur d'exécution. Ces brindilles sont étampées des deux côtés en B et C, ce qui ajoute singulièrement à la difficulté d'exécution. L'épaisseur du champ diminue beaucoup à l'extrémité de chaque tigette portant un ornement, de manière que ces ornements se renferment dans l'épaisseur EF.


Cependant l'art du forgeron, en France, ne restait pas stationnaire; il cherchait des moyens nouveaux, des formes qui n'avaient pas encore été employées. Dès le commencement du XIV^e siècle, le système des grilles composées de brindilles contournées et étampées, assemblées au moyen d'embrasses non soudées, comme les grilles de Saint-Denis, de Saint-Germer, de Saint-Aventin¹, de Braisne, de la cathédrale de Reims, n'était plus guère usité; on cherchait d'autres combinaisons on introduisait les plaques de fer battu découpées et modelées, comme

¹ Voyez Gailhabaud, *Architecture du V^e au XVII^e siècle, et les arts qui en dépendent*, tome IV.




moyen décoratif, à la place des ornements étampés en plein fer. Les

10



forgerons voulaient produire plus d'effet avec des moyens de fabri-

cation plus simples. L'industrie se perfectionnait, mais l'art y perdait. Les rivets remplaçaient les embrasses et même les soudures : on voulait fabriquer plus vite et avec peu de dépense. Il ne faut pas moins reconnaître que les ouvriers de cette époque étaient beaucoup plus habiles que les nôtres lorsqu'il s'agissait de manier le fer et de le soumettre à l'action du feu. En effet, pour qui a pris la peine de se rendre compte des procédés employés par les forgerons, ce qui doit surprendre dans



la fabrication de ces ouvrages délicats, c'est l'égalité dans l'exécution et la malléabilité laissée au métal. Les fers de ces anciennes grilles, bien qu'ils aient dû passer au feu un grand nombre de fois avant d'arriver à l'achèvement de l'ouvrage, ne sont jamais brûlés; ils conservent leur souplesse, et les soudures sont faites avec une perfection et une liberté très-difficiles à obtenir aujourd'hui¹. La lime s'est chargée de rectifier les maladresses du forgeron; alors la lime ne s'attaquait jamais aux pièces apparentes: c'était le marteau seul qui laissait son empreinte sur le fer.

Voici un fragment d'une grille de clôture du ^{xiv}e siècle (fig. 11) qui

¹ Nous ne voulons pas paraître injuste envers notre temps : avec un peu de persistance


explique la transition entre le système des grilles avec ornements étampés et ceux obtenus au moyen de plaques de tôle modelées, rapportées à l'aide de rivures. Ici ce n'est pas encore la tôle rapportée, mais ce n'est plus le fer étampé : le principe des montants et traverses persiste, chaque brindille est façonnée ainsi que l'indique le détail A; les feuilles découpées sont obtenues aux dépens de la brindille, dont le fer a été refoulé pour former une masse, aplatie ensuite au marteau. Au lieu d'être attachées aux montants par des embrasses, comme dans les grilles du XIII^e siècle, ces brindilles sont rivées latéralement en C. Les montants passés à travers les œils des traverses hautes sont rivés sous les traverses basses en D; de plus, ils sont recouverts sur les deux faces de deux plaques minces de fer battu retouchées et gravées au burin. Ces plaques, que nous avons supprimées dans le tracé de l'ensemble de la grille, sont figurées dans le détail E; les montants et traverses ont 0^m,016 de large sur 0^m,025 de champ; les brindilles, 0^m,006 sur 0^m,016 de champ. La grille tout entière, d'une traverse à l'autre, porte près d'un mètre ¹.

Généralement, à la fin du XIV^e siècle et au commencement du XV^e, les plaques de fer battu servant d'ornements sont soudées aux gros fers ou aux brindilles; ce n'est que plus tard que la tôle rivée est employée comme décoration. Il existe, dans le cloître de la cathédrale du Puy en Velay, une grille de ce genre très-habilement forgée. Nous en donnons un ensemble (fig. 12). Chaque travée est soudée aux contre-forts A (voyez en K la section sur *ab*). Le sommet de l'accolade est rivé, en B, au montant-milieu de la travée qui est tors; les autres sections sont à section carrée de 0^m,015 de gros. Les trèfles C sont aplatis à la forge aux dépens des extrémités des redents. Les fleurons D sont de fer battu et soudés aux accolades. Entre chaque montant, de petites plaques de tôle découpée et embrevées forment l'arcature E (voy. le détail G). Les fleurons du couronnement sont également de fer battu et soudés avec soin aux pointes des festons. Les bases et chapiteaux des montants, les profils des contre-forts, sont façonnés au marteau, sans traces de lime. On posait souvent alors (vers le commencement du XV^e siècle) les montants ou traverses sur l'angle, comme l'indique le dessin ci-contre, Cela permettait parfois de maintenir les ornements de remplissage sans avoir recours aux rivets ou aux embrasses. En voici un exemple remarquable qui provient de la cathédrale de Constance (fig. 13). On voit ici comment le fer diagonal A est maintenu prisonnier par les deux entailles qui entrent dans les deux traverses B posées sur l'angle. Dans

et de bons avis, on arrive encore aujourd'hui à faire fabriquer ces ouvrages de ferronnerie. D'ailleurs ce ne sont jamais les ouvriers qui nous font défaut en France. L'obstacle, c'est la routine, ce sont les préjugés; tranchons le mot, l'ignorance des chefs, ignorance passée à l'état de privilège inattaquable.

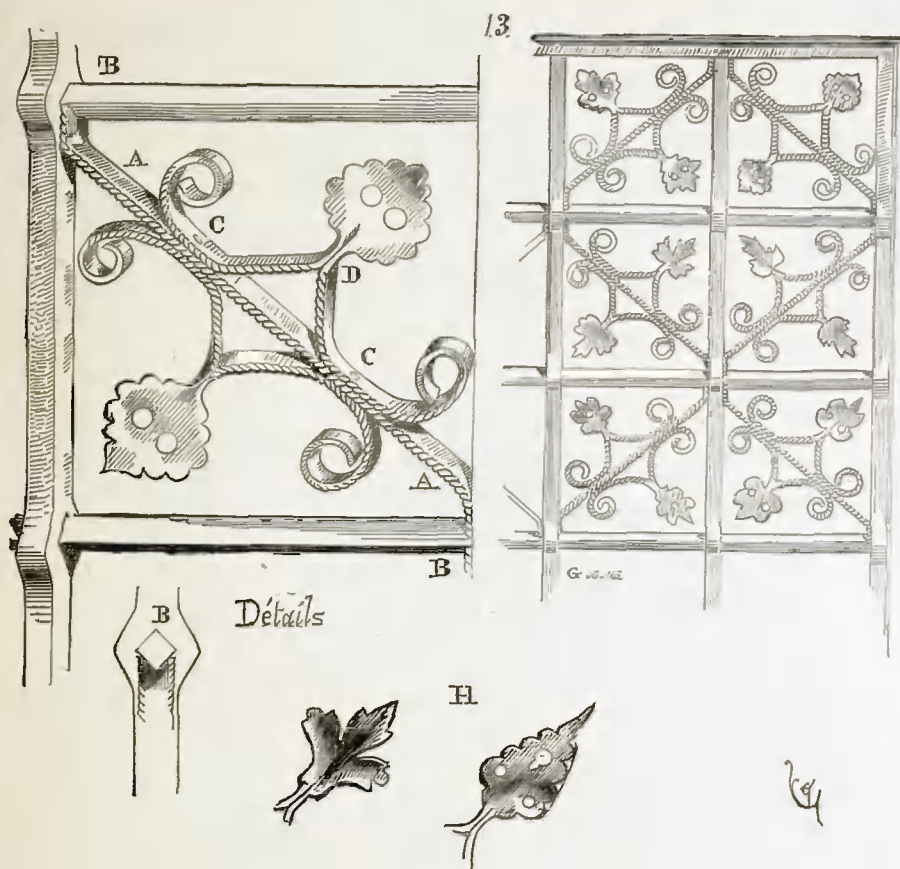
¹ Provenant d'une clôture, magasins de Saint-Denis.

12




cet exemple, les fers plats des brindilles rivées en C aux fers diagonaux

se convertissent en plaques de tôle découpée à leur pli D, et ces extrémités sont toutes variées, comme l'indiquent les divers tracés H.



Dans le cloître de cette dernière cathédrale, on voit encore une jolie grille du xv^e siècle, sans ornements de fer battu ou étampé, mais dont la composition simple et le procédé de fabrication méritent d'être signalés (fig. 14). De distance en distance des contre-forts A reçoivent des traverses B, à travers lesquelles passent les montants C posés d'angle. Ces montants sont, de deux en deux, élévis à leur partie supérieure, ainsi que l'indique le détail D, pour recevoir les brindilles E et leurs rivets. Les autres montants F possèdent un tenon, qui vient s'assembler dans la corniche supérieure, à travers les brindilles, en G.


L'ornementation inférieure présente une construction analogue. Les brindilles se retournent le long des contre-forts, comme nous le voyons en I, et les traverses L les fixent à ces contre-forts, ainsi que l'indique le détail O. D'autre part, ces brindilles s'appuient le long des évidements façonnés à la partie inférieure des lances P auxquelles des rivets les attachent. Les montants F' passent, à travers ces brindilles, en R, pour venir s'assembler dans la barre horizontale S. On comprend que



ce système de ferrures est fort solide ; les brindilles ne sont pas seule-


ment attachées par des rivets, mais dépendent de la structure principale, puisque les montants ou les traverses les arrêtent d'une manière sûre par des tenons. Les montants sont de fer carré de 0^m,015, les contre-forts de fer de 0^m,03 sur 0^m,025, les traverses de fer de 0^m,03 sur 0^m,02.

Les derniers exemples de grilles que nous venons de donner indiquent, la plupart, des couronnements plus ou moins riches. En effet, les grilles du moyen âge en possédaient toujours, à moins qu'elles ne fussent disposées pour servir d'appuis. Ces couronnements prennent parfois, à dater du xv^e siècle, une grande importance, et ne sont que la prolongation décorée des montants dépassant la traverse supérieure.



Dans les baies de la clôture du chœur de la cathédrale de Toulouse, on remarque des grilles dormantes, très-simples d'ailleurs, fabriquées au xv^e siècle, et dont les couronnements remplissent les trilobes d'une arcature de pierre. Voici (fig. 15) l'un d'eux. Les grilles dormantes des fenêtres de châteaux ou de maisons sont presque toujours terminées par des couronnements que l'on peut considérer comme un épanouissement des montants. Nous citerons ici les grilles des fenêtres du château de Tarascon (xv^e siècle). Ces grilles se composent de montants

serrés pénétrant des traverses à œils renflés et formant avec eux des carrés parfaits. Les deux montants extrêmes et celui du milieu sont terminés (fig. 16) par des fleurons de tôle soudée, tandis que les extré-



mités inférieures de ces mêmes montants sont affûtées en pointes très-aiguës. Chaque montant est scellé dans la pierre par un coude en équerre, ainsi que l'indique le profil A. Il en est de même des traverses. Souvent les montants de grilles dormantes de fenêtres sont terminés à la partie supérieure et à l'extrémité inférieure par des pointes de fer très-ouvragées qui constituent des défenses formidables. Ces sortes de grilles *épineuses*, dont nous présentons un spécimen (fig. 17), étaient placées devant les fenêtres des châteaux, afin d'éviter surtout les tentatives de trahison, l'introduction d'ennemis dans une place de guerre au moyen d'échelles, par les ouvertures donnant sur le dehors. Ces grilles, profondément scellées au plomb à chaque traverse A et même quelquefois à chaque montant, ne pouvaient être arrachées qu'après un long travail. Les mesures de précaution étaient même poussées si loin, que,

dans certains cas, les montants et traverses étaient assemblés de telle façon qu'il devenait impossible, soit de faire couler les montants dans les œils des traverses, soit les traverses dans les œils des montants, ces

17



œils étant alternativement pratiqués dans les traverses et les montants (fig. 18). Il fallait être fort habile forgeron pour fabriquer de pareilles grilles, car chaque œil renflé devait être forgé à mesure qu'on assemblait les traverses et les montants ; c'est-à-dire que la grille devait être

forgée toute brandie, ce qui devait occasionner un travail considérable. L'ouvrier devait ainsi mettre au feu chaque maille de grille un certain nombre de fois. Mais ces hommes semblaient se jouer avec les difficultés de main-d'œuvre qui aujourd'hui nous semblent insurmontables. L'exemple que nous donnons ici provient d'une maison de Constance. On trouve des grilles de ce genre, c'est-à-dire à œils alternés,



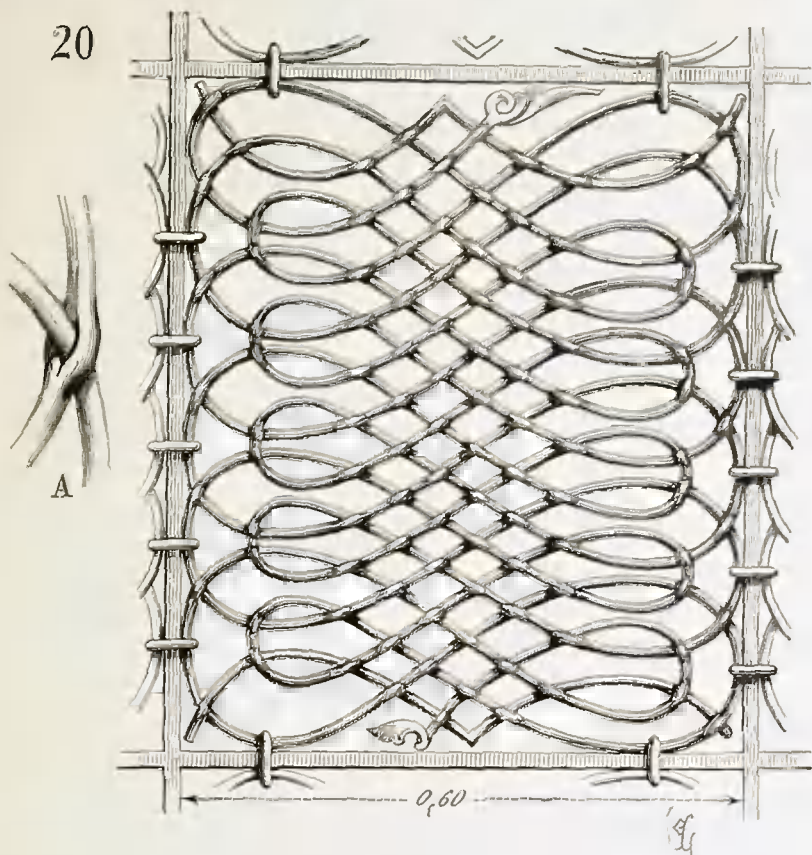
à Troyes, à Strasbourg, et dans beaucoup de localités du Nord et de l'Est. Elles datent des ^{xiv}^e, ^{xv}^e et ^{xvi}^e siècles. Celle-ci (fig. 18) est du commencement du ^{xvi}^e siècle. Toutefois l'habileté des forgerons n'est pas égale dans toutes les provinces qui composent la France de nos jours.

On travaillait beaucoup mieux le fer au nord de la Loire et dans les provinces voisines du Rhin que dans l'Ouest et dans le Midi. Certaines grilles appartenant à des édifices du ^{xv}^e siècle, sur les bords de la Garonne, par exemple, quoique bien composées, ne peuvent être comparées aux ouvrages de ferronnerie de l'Île-de-France, de la Picardie ou des Flandres.

On voit encore, dans l'église Saint-Sernin de Toulouse, une grille

œuvre de serrurerie soit fort bien entendue comme composition, le travail en est des plus grossiers. Les montants de fer carré, lourdement travaillés, se terminent par des couronnements E de fer battu et soudés. Des frises de tôle façonnée et ajourée A et B masquent les traverses de la grille et leurs trous renflés, ainsi que l'indique le profil D. Les tôles de la traverse *b*, détaillées en B, se terminent par un petit crénelage avec rosaces, dont le figuré perspectif C explique la façon. Les tôles de traverses *ab*, AB, sont maintenues par des rivets qui passent au-dessus et au-dessous des barres horizontales ; elles sont donc entièrement indépendantes des grilles et ne servent qu'à la décoration de l'œuvre. Ces grilles, qui datent de la fin du xv^e siècle, sont des premières où la tôle rapportée et rivée remplace les plaques de fer battu et soudées. Cela simplifiait la fabrication, allait permettre de décorer la serrurerie d'une façon très-riche, mais devait peu à peu supprimer l'école des forgerons, si brillante pendant une partie du xii^e siècle et tout le cours du xiii^e. Cette école cependant n'était pas près de s'éteindre dans les provinces du Nord-Est, ainsi que nous venons de le dire, et la serrurerie des xv^e et xvi^e siècles est, comme œuvre de forge, sur les bords du Rhin, dans les Flandres, en Suisse et en Bavière, d'une exécution parfaite. Nous ne savons pas quel fut le forgeron qui fabriqua les grilles du tombeau de Maximilien à Innsbrück ; mais, comme œuvre de serrurerie, ces grilles sont supérieures à tout ce que nous connaissons en ce genre (voy. SERRURERIE). A la fin du xv^e siècle et au commencement du xvi^e, on trouve assez souvent, dans les provinces de l'Est, des grilles dont les panneaux sont façonnés ainsi que l'indique la fig. 20. Tout le compartiment est formé d'une seule tige de fer rond de 0^m,012 de grosseur, se repliant sur elle-même et se pénétrant, comme le fait voir le tracé A. A l'article SERRURERIE, nous décrivons les procédés de fabrication de ces sortes de grilles, qu'à grand'peine, et après avoir brûlé bien des tringles de fer, nous sommes parvenu à faire reproduire par des forgerons très-habiles. Cependant ces sortes de grilles composées de tiges de fer se pénétrant en tous sens sont assez communes pour que l'on doive admettre qu'on les façonnait aux xv^e et xvi^e siècles sans difficultés. Elles présentaient, quoique légères, une parfaite solidité ; car ce qui aujourd'hui rend les grilles peu solides, malgré le poids extraordinaire qu'on est obligé de leur donner, ce sont ces tenons et ces goupilles qui font de la serrurerie une fabrication qu'on pourrait comparer à la menuiserie. Assembler des fers au moyen de tenons et de mortaises avec goupilles eût paru aux forgerons du moyen âge et de la renaissance une énormité ; ce moyen, convenable lorsqu'il s'agit de menuiserie, ne s'accorde point avec la nature du fer et les dimensions qu'on doit donner aux parties d'une grille. De fait, nous ne savons plus souder le fer, nous l'assemblons : ce n'est plus là de la serrurerie ; et cependant nous croyons savoir employer les métaux propres aux bâtiments beaucoup mieux que ne le faisaient les serru-

riers qui nous ont précédés de quelques siècles. Il est clair que la grande fabrication, celle des usines, s'est développée de notre temps d'une manière remarquable; mais il est certain aussi que la main-



d'œuvre est tombée bien au-dessous de ce qu'elle était il y a quelques siècles, lorsqu'il s'agit de travailler le fer. On a fait cependant encore de fort belles grilles en France pendant les ^{xvi}^e, ^{xvii}^e et ^{xviii}^e siècles, mais la tôle repoussée et rivée joue le rôle principal dans la décoration de ces ouvrages : on a perdu les procédés de soudure si habilement pratiqués par les corporations de forgerons des temps antérieurs.

GRISAILLE. — Voy. **VERRIÈRE**.

GUETTE, s. f. (*gaite*). La personne chargée de guetter au sommet des défenses des châteaux.

« Nous n'avons point de gaite, sauriez-vous gaitier ¹? »

La *gaite* était chargée non-seulement de prévenir les gens du château

¹ *Gautier d'Aupais*. Fabliau du ^{xiii}^e siècle publ. par Fr. Michel, 1835.

de tout ce qui se passait dans la campagne, mais aussi de jouer des airs à certains moments de la journée :

« Gautiers est demorez, s'acheta moinel,
« Grant buisine d'airain et cornet et fretel ¹. »

Quelquefois le nom de *gaite* est donné au lieu où se tient le guetteur (voy. ÉCHAUGUETTE).

GUICHET, s. m. Petit vantail découpé dans le grand vantail d'une porte et pouvant s'ouvrir séparément (voy. PORTE).

GYPSE, s. f. Ouvrage léger de plâtre. On a fort employé le plâtre pendant le moyen âge, particulièrement pour enduire les intérieurs. Nous avons vu encore, dans le palais archiépiscopal de Narbonne, une petite rose dont les compartiments de plâtre séparaient deux salles voisines. Cet ouvrage datait du xiv^e siècle. Bon nombre de manteaux de cheminées, dans les maisons, étaient faits de plâtre (voy. CHEMINÉE). On faisait aussi de plâtre des cloisons, des clôtures à jour dans les intérieurs des palais, des augets de plafond (voy. PLANCHER).



HALLE, s. f. Lieu enclos, couvert ou découvert, dans lequel des marchands, moyennant une redevance payée au seigneur dudit lieu, acquéraient le droit de vendre certaines natures de marchandises. Dès les x^e et xi^e siècles il y avait à Paris une halle qui se tenait sur un terrain entouré d'un fossé désigné sous le nom de *Campelli*, *Champeaux*, à peu près sur l'emplacement du marché des Innocents. « Au commencement du xii^e siècle, dit Sauval², Louis le Gros y établit un « nouveau marché pour les merciers et les changeurs.... Philippe-Auguste, en 1181, y transféra la foire de Saint-Lazare... Deux ans après « il y fit faire deux halles entourées d'une muraille *garnie de logis* et « fermée de bonnes portes, afin que, quand il pleut, les marchands y « pussent vendre les marchandises et les tenir à couvert en tout temps « et en toute sûreté. » Les halles se multiplièrent singulièrement à Paris pendant le cours des xiii^e et xiv^e siècles; saint Louis en fit établir plusieurs vers 1263. Généralement les halles, pendant le moyen âge, n'étaient autre chose qu'un espace appartenant à un seigneur

¹ *Gautier d'Aupais*. Fabliau du xiii^e siècle publ. par Fr. Michel, 1835.

² Liv. IV.

féodal ou à la commune, sur lequel on permettait la vente de marchandises. La halle se tenait sur une place, sous des porches d'églises, sous des portiques de maisons, autour des beffrois, des hôtels de ville, sous des appentis. Par le fait, la halle n'avait pas un caractère monumental qui lui fût particulier. Il n'y a donc pas lieu de nous étendre ici sur ces établissements. Sauval, cependant, mentionne la halle aux draps en gros de Paris, qui, dès 1417, « consistait en vingt travées, avait six toises de large, et était couverte d'une voûte de pierre de taille ». Mais cette halle ayant été démolie en 1572, nous n'avons aucun renseignement sur sa structure.

HERSE, s. f. (*harse, coulisse*). Lourde claire-voie composée de pièces de fer ou de charpente assemblées, s'engageant verticalement dans deux rainures et formant un obstacle sous le passage d'une porte fortifiée. La herse se relève au moyen de contre-poids et d'un treuil ; elle retombe par son propre poids. Les Romains connaissaient la herse ; on la voit figurée sur des vignettes de manuscrits dès les ix^e et xi^e siècles. Toutefois, dans les édifices militaires encore debout, nous n'en connaissons pas qui soient antérieures au xii^e siècle.

Nous aurons l'occasion de donner un certain nombre de combinaisons de herses à l'article PORTE.

HEURTOIR, s. m. (*hurtoir*). Marteau pour frapper aux portes. Les premiers heurtoirs paraissent avoir été de petits maillets suspendus extérieurement aux huis des portes.

« Bien sembloit l'hermitage de vieil antiquité.

« Cele part est alée s'a à l'uisset hurté.

« D'un maillet qui là pent a sus l'uis asseé¹. »

Les anneaux de fer attachés à des têtes de bronze en dehors des portes, dès une époque très-ancienne, servaient également de heurtoirs, car ils sont souvent munis d'une boule ou partie renflée qui frappait sur une grosse tête de clou. Ces anneaux facilitaient le tirage des vantaux lorsqu'on voulait les fermer ; de plus ils étaient, à la porte de certaines églises, un signe d'asile. Pour requérir l'asile, il suffisait de saisir l'anneau. A ce sujet, Lebeuf² dit avoir eu connaissance de cet ancien usage (mentionné d'ailleurs par Grégoire de Tours) dans l'histoire des miracles de saint Germain, recueillis par le moine Héric d'Auxerre, sous Charles le Chauve. Au xvi^e siècle, pour indiquer l'action de se servir du heurtoir, on disait *tabuter* à la porte³.

Voici (fig. 1) un des plus anciens heurtoirs à anneau que nous con-

¹ *Li Romans de Berte aus grans piés*, chap. XLV. Édit. Techener, 1832.

² *Histoire de la ville et du diocèse de Paris*, t. I^{er}, p. 374.

³ *Cymbalum mundi*.

naissions en France, et qui est attaché à la porte du nord de la cathédrale du Puy en Velay : il date du ^xⁱ siècle ; la tête de bronze est



MOUARD

parfaitement conservée, l'anneau seul a été enlevé. Nous en donnons un second (fig. 2) qui date du commencement du ^{xiii}^e siècle et qui est intact ; il est attaché à la porte occidentale de la cathédrale de Noyon. Ici la tête et l'anneau sont de bronze.

Mais ces heurtoirs à anneau paraissent avoir été particulièrement

destinés aux portes d'églises, par suite peut-être de cette tradition du droit d'asile. Aux vantaux des portes d'habitations, les heurtoirs sont primitivement, ainsi que nous le disions tout à l'heure, des maillets, puis plus tard des marteaux suspendus au moyen de deux tourillons.



Les plus anciens dont nous ayons pu nous procurer des dessins sont très-simples de forme (fig. 3¹) et ne sont ornés que par les gravures au burin qui couvrent la tige du marteau ainsi que les deux boucles servant à maintenir ses tourillons. Les heurtoirs du xv^e siècle sont moins rares ; il en existe un fort beau sur le vantail de la porte de l'Hôtel-Dieu de Beaune². En voici un autre qui provient de Châteaudun et qui est de la même époque (fig. 4). Les tourillons du marteau sont garantis de l'humidité par un petit toit en appentis percé d'une lucarne. Le tout est de fer forgé d'un joli travail. L'un des plus beaux provient d'une maison de Troyes (fig. 5), et est actuellement déposé dans le musée

¹ Heurtoir qui nous paraît être du xiv^e siècle, et qui provient d'une porte d'une maison de Vézelay.

² Voyez l'*Architect. civ. et domest.*, par MM. Verdier et Cattois, t. I^{er}, p. 6.

archéologique de la ville. Il appartient également au xv^e siècle, et le marteau se meut non plus au moyen de deux tourillons, mais est suspendu par un œil à travers lequel passe un boulon. Devant la tige du heurtoir, sur un cul-de-lampe très-délicatement forgé et ciselé, est

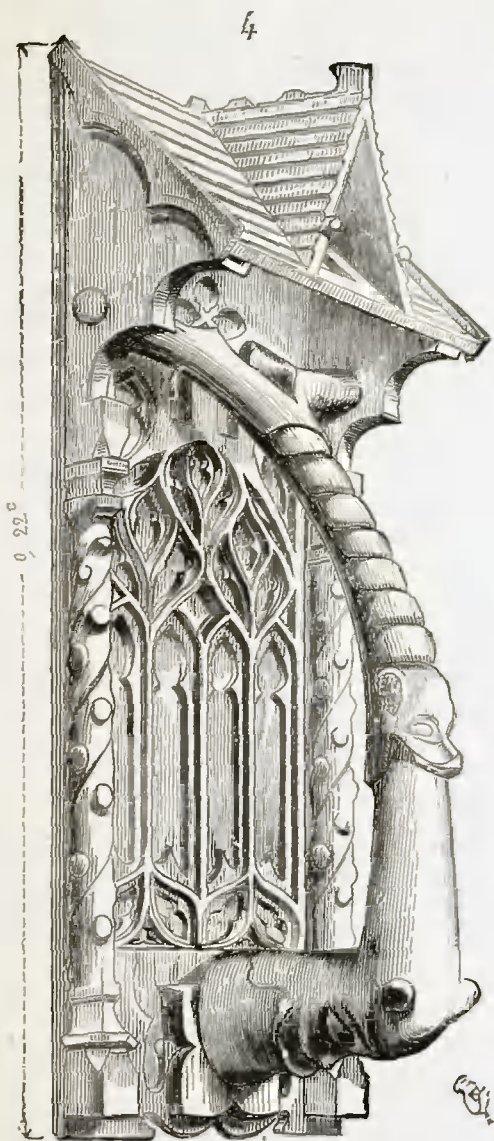


posé un enfant nu portant un écusson armoyé, vairé de... au coude... chargé d'un lion léopardé de... Cette petite figure est une pièce de forge très-remarquable. En A, on voit le profil du marteau, moitié d'exécution. Probablement l'écu était peint aux couleurs du blason.

Au xvi^e siècle, on en revient aux heurtoirs en forme d'anneau ou de boucle, avec poids à l'extrémité, pour les portes d'hôtels et de maisons. Il en existe de fort jolis de ce genre aux musées du Louvre et de Cluny.

Les heurtoirs à marteau ne furent plus guère en usage que pour les portes d'habitations rurales.

Il y avait aussi des heurtoirs aux portes des châteaux forts.— « Atant » es vous .i. chevalier qui hurte à la porte : et on vint as creniaus¹. »



Toutefois il faut admettre que ces heurtoirs ne pouvaient être attachés qu'aux huis des poternes sans pont-levis, ou aux portes des barrières extérieures.

Les heurtoirs ont disparu de nos maisons et hôtels pour faire place aux sonnettes ou timbres, qui ont cet avantage de ne pas réveiller toute

¹ *La Chronique de Rains* (XIII^e siècle), chap. XXXI, publ. d'après le manuscrit de la Biblioth. nation., par Louis Pâris, 1837



la maisonnée, si quelque habitant attardé veut se faire ouvrir la porte au milieu de la nuit.

HOPITAL. — Voy. HÔTEL-DIEU.

HORLOGE, s. f. (*reloige, reloge, orloge*). Dès le ^x^e siècle, il y avait des horloges dans les églises et dans les châteaux. Ces horloges étaient habituellement placées à l'intérieur comme de grands meubles. Cet usage se perpétua jusqu'au ^{xvi}^e siècle. Toutefois des sonneries annonçaient l'heure à l'extérieur.

« Quant il ont le conyers oï,
« Durement furent esbahi
« Qu'il n'orent oï soner cloche
« Ne champenelle, ne reloge ¹. »

Guillaume Durand, au ^{xiii}^e siècle, dans le chapitre ¹^{er} de son œuvre ², considère l'horloge comme une des parties essentielles de l'Église. « L'horloge », dit-il, « sur laquelle on lit et l'on compte les heures, « signifie l'empressement et le soin que les prêtres doivent avoir à dire « les Heures canoniques au temps voulu, selon cette parole : Sept fois « par jour je te louai, Seigneur. »

L'abbé Pierre de Chastellux donna, vers 1340, à l'abbaye de Cluny, une horloge remarquable en ce que son mécanisme présentait un calendrier perpétuel qui marquait l'année, le mois, la semaine, le jour, l'heure et les minutes, et un calendrier ecclésiastique qui désignait les fêtes et les offices de chaque jour. Cette horloge indiquait encore les phases de la lune, les mouvements du soleil, puis quantité de petites figurines mobiles représentaient le mystère de la Résurrection, la Mort, saint Hugues et saint Odilon, abbés de Cluny, la sainte Vierge, la Passion, etc. Les heures étaient annoncées par un coq qui battait des ailes et chantait à deux reprises; en même temps un ange ouvrait une porte et saluait la sainte Vierge; le Saint-Esprit descendait sur sa tête sous la forme d'une colombe, le Père Éternel la bénissait; un carillon harmonique de petites clochettes jouait un air; des animaux fantastiques agitaient leurs ailes, faisaient mouvoir leurs yeux; l'heure sonnait, et toutes les figurines rentraient dans l'intérieur de l'horloge ³.

Ces horloges compliquées étaient fort en vogue pendant les ^{xiv}^e, ^{xv}^e et ^{xvi}^e siècles. A l'extérieur même, les sonneries des horloges étaient presque toujours accompagnées de *jaquemarts*, qui frappaient sur les timbres avec des marteaux. Quelques beffrois de nos villes du Nord, notamment celui de Compiègne, ont conservé ces *jaquemarts* qui jouissent d'une grande popularité. Tout le monde a vu ou entendu parler des horloges célèbres des cathédrales de Lyon et de Strasbourg. La première horloge intérieure de Strasbourg fut commencée en 1352 et achevée en 1354, sous l'épiscopat de Jean de Lichtenberg. Elle se com-

¹ Rutebeuf, *Du segrestain et de la femme au chevalier* (^{xiii}^e siècle).

² Chap. ¹^{er}, § xxxv.

³ *Hist. de l'abbaye de Cluny*, par M. P. Lorain, p. 203.

posait d'un coffre de menuiserie, avec un grand disque de bois, représentant en peinture les indications relatives aux principales fêtes mobiles. Dans la partie du milieu se trouvait un cadran dont les aiguilles marquaient les mouvements du soleil et de la lune, les heures et leurs subdivisions. Le couronnement était orné d'une statuette de la Vierge, devant laquelle on voyait, à l'heure de midi, s'incliner trois mages ; un coq chantait au même instant en battant des ailes. Un petit carillon jouait des airs à certaines heures. Cette horloge fut remplacée en 1547, puis refaite en 1838 : c'est celle que nous voyons aujourd'hui sur la paroi du transept méridional, en face de l'emplacement réservé à l'ancienne horloge¹.

On voit encore dans les cathédrales de Beauvais et de Reims des horloges dont les coffres datent du xiv^e siècle. Elles sont toutes deux fort bien gravées dans le recueil publié par M. Gailhabaud².

Sur les tours d'églises, du xii^e au xiv^e siècle, aucun espace n'est disposé pour le placement de cadrans pouvant être aperçus de loin ; ce qui fait supposer qu'avant le xv^e siècle, si des sonneries indiquaient les heures aux habitants des villes, il n'y avait point de cadrans extérieurs. On ne voit apparaître ceux-ci que vers la fin du xv^e siècle. Ils sont alors couverts par de petits auvents, et façonnés soit en bois, soit en plomb, et revêtus de peintures.

HOTEL, s. m. On donnait le nom d'*hôtel* aux habitations qui, dans les villes, appartenaient à des seigneurs ou à de riches particuliers, mais qui n'avaient point le caractère d'un château, c'est-à-dire qui ne possédaient point de droits féodaux.

La résidence des souverains dans Paris s'appelait le *palais*. Le Louvre, bâti hors les murs, était un château. On désignait les autres résidences souveraines établies dans Paris, mais qui n'avaient point un caractère féodal, non plus sous le nom de *palais*, mais sous celui d'*hôtel*. On disait l'hôtel Saint-Pol, l'hôtel des Tournelles. On disait aussi l'hôtel de Cluny, l'hôtel de Sens, l'hôtel de Bourbon, l'hôtel de Nevers, l'hôtel de la Trémoille. A Bourges, l'habitation de Jacques Cœur est un véritable hôtel. Toutefois, pour ne pas mettre de la confusion dans l'esprit de nos lecteurs, nous avons rangé les hôtels dans l'article **MAISON**, la différence entre l'hôtel et la maison étant souvent difficile à établir.

HOTEL DE VILLE, s. m. Maison commune. Le mouvement politique qui se manifesta dès le xi^e siècle dans un certain nombre de villes, et qui eut pour résultat l'affranchissement de la commune, chercha naturellement à centraliser la *conjuración* en élevant un édifice propre à contenir les *jurés*. Toutes fois qu'une charte de commune était octroyée, le droit d'ériger une maison commune et un beffroi s'y trouvait

¹ Voy. *Descript. abrégée de l'horloge astron. de la cathéd. de Strasbourg* ; 1847.

² *L'Architecture du v^e au xvii^e siècle*, t. IV.

compris. Mais, jusqu'au ^{xiv}^e siècle, les communes ont à subir des vicissitudes si diverses, aujourd'hui octroyées, demain abolies, qu'il nous reste bien peu de maisons de ville antérieures à cette époque, le premier acte de l'autorité qui abolissait la commune étant d'exiger la démolition de l'hôtel et du beffroi. « Les maisons communes, dit « M. Champollion-Figeac¹, appartenaient quelquefois au roi ou aux « seigneurs suzerains, qui en permettaient l'usage à de certaines con- « ditions. En 1274, celle de Carcassonne provint d'un don royal, et le « sénéchal y exerçait la police au nom du monarque²... Celle de la « ville de Limoges appartenait, en 1275, au vicomte de ce nom, qui « permettait aux consuls de s'y assembler avec le prévôt pour discuter « les affaires municipales, et elle portait le nom de *Consulat*. Elle avait « cependant été construite par la commune; mais il fut reconnu que « c'était sur un emplacement appartenant au vicomte, ce qui fut cause « que la propriété lui fut adjugée sur sa réclamation. »

L'état précaire des communes, le peu de ressources dont elles disposaient pour subvenir à toutes les charges qui leur étaient imposées, devaient les arrêter souvent dans leurs projets de construction de maisons de ville. Cependant certaines grandes cités, comme Bordeaux, par exemple, possédaient des édifices bâtis pour servir de maisons de ville, vers la fin du ^{xii}^e siècle³. Il est certain que les villes de la Gaule situées au midi de la Loire avaient conservé, beaucoup mieux que celles du nord, les traditions municipales des derniers temps de l'empire romain. « C'est là seulement, dit M. Aug. Thierry⁴, que les cités affranchies atteignirent à la plénitude de cette existence républicaine, qui « était en quelque sorte l'idéal auquel aspiraient toutes les communes. » Aussi ces villes possédaient-elles des édifices auxquels on peut donner le nom de *maison commune*, à une époque où, dans le Nord, on n'avait eu ni le loisir ni les moyens matériels nécessaires à leur érection. Certaines parties du Capitole de Toulouse indiquent une date fort ancienne, et cet hôtel municipal était une véritable forteresse dès le ^{xiii}^e siècle.

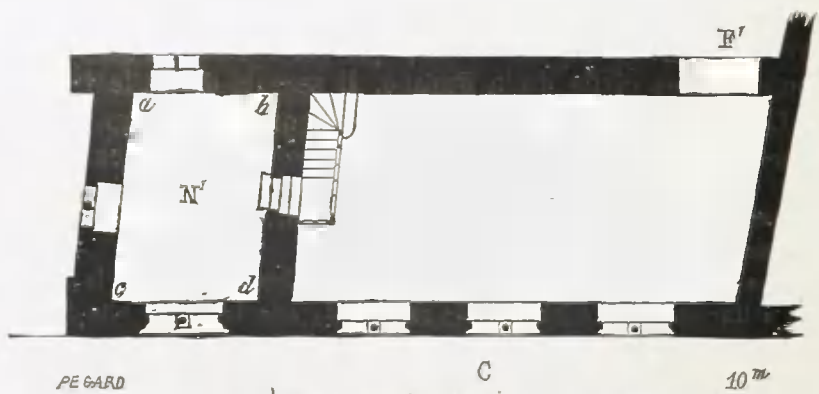
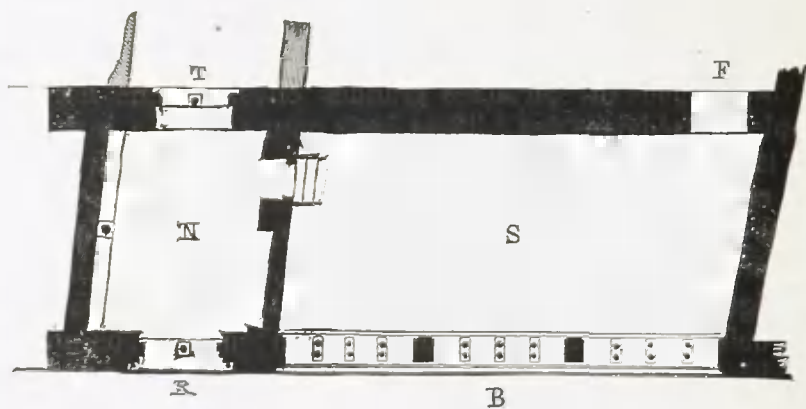
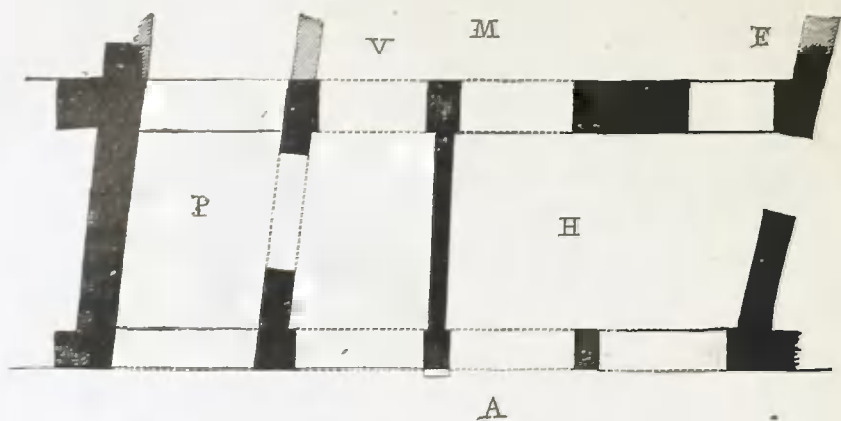
Dans la petite ville de Saint-Antonin, située dans le département de Tarn-et-Garonne, cité autrefois importante et riche, il existe encore un hôtel de ville du milieu du ^{xiii}^e siècle, qui est certainement l'un des plus curieux édifices civils de la France. Il servait de halle à rez-de-chaussée. Le premier et le second étage contenaient chacun une salle et un cabinet. Une tour servant de beffroi couronnait un des côtés de

¹ *Droits et usages concernant les travaux de construction, etc., sous la troisième race des rois de France*. Paris, 1860

² On observera que les Carcassonnais, chassés de l'ancienne ville après le siège mis par Trincavel, obtinrent du roi saint Louis de rebâtir une ville de l'autre côté de l'Aude (voy. ARCHITECTURE MILITAIRE).

³ Voyez le *Bulletin des comités historiques*, février 1851 : *Notice sur l'hôtel de ville de Bordeaux*, par M. Lamothe.

⁴ *Lettres sur l'histoire de France* (XIII^e siècle).




la façade. Voici (fig. 1), en A, le plan du rez-de-chaussée. L'espace H

servait de halle couverte et était mis en communication avec un marché M existant autrefois sur ce point; en P était le passage d'une voie publique sous le beffroi. L'escalier pour monter aux étages supérieurs était primitivement bâti en E; mais cet escalier, détruit depuis longtemps, a été remplacé par une vis qui est disposée en V. Le dessous du beffroi a subi quelques changements, afin de consolider les piles qui étaient fort altérées; mais ces changements laissent parfaitement voir la construction primitive. En B, est tracé le plan du premier étage, auquel on arrivait par la porte F donnant sur l'ancien escalier. Ce premier étage se compose d'une salle S et d'un cabinet N, ayant vue sur la place publique par la fenêtre R et sur une rue principale par celle T. Le sol de ce cabinet est élevé de quelques marches au-dessus de celui de la salle. Le plan C est celui du second étage. La porte d'entrée étant autrefois percée en F', du cabinet N' on montait à la guette du beffroi par un escalier de bois ou plutôt une sorte d'échelle de meunier passant à travers la voûte en berceau tiers-point qui couvre l'espace *abcd*. La salle principale S, au premier étage, est largement éclairée par une belle claire-voie qui a toujours été disposée pour être vitrée.

Nous donnons (fig. 2) l'élévation de cet édifice, dont la partie supérieure X seule est moderne¹, et (fig. 3) un détail de la claire-voie du premier étage. En A, est tracée la coupe de cette claire-voie avec le plancher B et l'arc C de rez-de-chaussée. En D, nous avons présenté la face extérieure d'une partie (un tiers) du fenestrage, et en E, sa face intérieure. Des châssis ouvrants viennent battre sur des traverses de bois hautes et basses G. La construction de tout le monument est traitée avec soin, faite de pierre très-dure du pays; la sculpture est d'une finesse et d'une pureté remarquables; tous les profils sont d'un excellent style et taillés en perfection. Des cuvettes de faïence émaillée, incrustées dans la pierre, ornaient certaines parties de la façade². Sur l'un des deux piliers qui coupent la claire-voie en trois travées, on remarque une statue d'un personnage couronné, tenant un livre de la main droite et de la gauche un long sceptre terminé par un oiseau; sur l'autre, un groupe d'Adam et Ève tentés par le serpent. Ces figures en ronde bosse, petite nature, sont d'un beau caractère et sculptées avec une extrême délicatesse de détails. La figure du personnage couronné a été l'occasion de quelques discussions. Quelques-uns ont voulu voir là Moïse, d'autres Charlemagne, d'autres encore un roi contemporain du monument. A grand'peine, sur le livre ouvert, nous avons

¹ Cet édifice a été restauré sous la direction des Monuments historiques. La restauration s'est bornée toutefois à la construction de l'escalier postérieur, au couronnement de la tour, qui menaçait ruine, et à la réfection des planchers. — Voyez l'*Archit. civ. et domest.* de MM. Verdier et Cattois.

² Nous n'avons pu trouver que des fragments de ces cuvettes de faïence, qui avaient de 0^m,30 à 0^m,40 de diamètre.



pu, il y a quelques années, découvrir les fragments d'une inscription peinte.



Nous donnons ici les traces visibles de cette peinture sur les deux

pages (fig. 4) ; traces dont nous n'avons pu déchiffrer le sens. Peut-être quelques archéologues seront-ils plus heureux que nous. Sans donner ici notre opinion pour autre chose que comme une hypothèse nouvelle, nous verrions dans cette statue le Christ dominateur : *Christus regnat, Christus imperat*.

4



Les colonnettes et chapiteaux de la claire-voie, son encadrement et les fenêtres, étaient colorés ; sur les murs des salles recouverts d'enduits, nous avons pu constater des traces de peintures de deux époques (xii^e et xv^e siècle). Derrière le portique du rez-de-chaussée était une place ayant toujours servi de marché ; autrefois on ne pouvait y arriver qu'en passant sous les arcades du rez-de-chaussée.

Si nous voyons encore, dans le nord de l'Allemagne et en Belgique, des hôtels de ville d'une époque assez ancienne, comme ceux de Lubeck, d'Aix-la-Chapelle, bâtis au xiii^e siècle, ceux de Brunswick, de Danzig, de Munster, de Ratisbonne, élevés pendant les xiv^e et xv^e siècles, nous ne possédons plus en France d'édifices de ce genre, sauf celui de Saint-Antonin, antérieurs à la fin du xv^e siècle et au commencement du xvi^e. On peut encore étudier les hôtels de ville de cette époque à Orléans, à Compiègne, à Saumur, à Luxeuil, à Beaugency, à Saint-Quentin. Entre tous, le plus complet, le plus remarquable, est certainement l'hôtel de ville de Compiègne, gravé avec beaucoup de soin dans l'ouvrage de MM. Verdier et Cattois¹.

¹ *Architect. civ. et domest. au moyen âge et à la renaissance*, t. I^{er}.

Cet édifice se compose d'un seul corps de logis, avec grand escalier à vis dans la partie antérieure centrale ; cet escalier est couronné par un très-joli beffroi. Au rez-de-chaussée, au premier et au second étage, de grandes salles sont disposées à droite et à gauche de la tour centrale. Au-dessus de la porte, une large niche avait été remplie par une statue équestre de Louis XII. Deux échauguettes saillantes flanquent les deux angles du bâtiment. On observera que cette tradition avait été suivie encore dans l'hôtel de ville de Paris, élevé pendant le xvi^e siècle et terminé sous Henri IV.

Les maisons de ville du Nord possédaient toujours un balcon saillant, une bretèche, d'où l'on pouvait parler au peuple assemblé sur la place. A Compiègne, ce balcon n'est déjà plus qu'une petite loge disposée à la base du beffroi, au niveau de la balustrade du comble. A Paris, la bretèche est remplacée par le large escalier avec perron qui donne accès à la cour centrale ; mais à Arras, bien que l'édifice municipal date de la fin du xvi^e siècle, la bretèche traditionnelle existe encore ou existait il y a peu d'années.

Plusieurs causes avaient contribué à priver les villes françaises situées au nord de la Loire des bâtiments destinés aux réunions municipales. Jusqu'au xiv^e siècle l'affranchissement des communes, bien qu'il eût eu des conséquences considérables au point de vue politique, n'avait pu que très-difficilement s'établir d'une manière durable. Vers la fin du xiii^e siècle, des évêques, soit pour reconquérir l'autorité, soit pour trouver un point d'appui dans leurs tentatives d'empiétement sur le pouvoir féodal laïque, s'étaient mis à élever, à Noyon, à Senlis, à Sens, à Paris, à Amiens, à Chartres, à Troyes, à Bourges, à Reims, à Soissons, à Laon, à Cambrai, à Arras, à Beauvais, à Auxerre, à Rouen, d'immenses églises cathédrales, à la construction desquelles les populations urbaines avaient apporté une ardeur d'autant plus active, que ces édifices prenaient alors à la fois un caractère civil et religieux. Les citadins appelés par les évêques à concourir à l'édification du *monument*, avec l'assurance que ce monument leur serait ouvert pour leurs assemblées, regardèrent longtemps, dans ces villes dépendantes ou voisines du domaine royal, la cathédrale comme un édifice municipal. Et nous voyons en effet que jusqu'au xv^e siècle, les cathédrales servent non-seulement au service religieux, mais à des réunions politiques et profanes (voy. CATHÉDRALE). Cette habitude prise, les populations urbaines du nord de la France sentaient moins le besoin d'élever des maisons de ville, d'autant qu'ils savaient par expérience que ces édifices municipaux excitaient la défiance des seigneurs suzerains. L'ombre des cathédrales leur suffisait. Ainsi, ce n'est qu'en 1452 que Jean de Bourgogne accorde les permissions nécessaires pour bâtir un hôtel de ville à Auxerre. « Les habitants, dit Lebeuf¹, n'en avaient point eu jusqu'a-

¹ Mém. sur l'hist. civ. et ecclés. d'Auxerre (sous la dépend. du duc de Bourgogne), t. III, p. 319.

« lors ; quand il leur fallait traiter de leurs affaires, ils étaient obligés
 « de tenir leurs assemblées dans les places publiques ou dans les églises,
 « dans les chapitres de communautés ou dans les cloîtres religieux.
 « C'était aussi dans ces lieux qu'on représentait les fêtes qui servaient
 « de divertissements publics. » La cathédrale de Laon servit jusqu'au
 xvi^e siècle de lieu de réunion pour les habitants de la ville. Des assem-
 blées se tiennent pendant les xiv^e et xv^e siècles dans les cathédrales
 d'Auxerre, de Paris, de Sens, lorsqu'il s'agit de délibérer sur les affaires
 publiques. Ces édifices avaient conservé quelque chose de la basilique
 romaine ; des marchés s'installaient sous leurs porches, et même sous
 leurs voûtes on vendait. Les évêques s'élevèrent naturellement contre
 ces habitudes ; mais ce ne fut que bien tard qu'ils parvinrent à les
 détruire entièrement. Il ne faut pas par conséquent, demander à la
 France des xii^e, xiii^e et xiv^e siècles ces vastes bâtiments municipaux
 des villes de l'Italie et de la Flandre ; ils n'ont jamais existé parce qu'ils
 n'avaient pas lieu d'exister. Mais aussi est-ce dans ces provinces fran-
 çaises situées au nord de la Loire que l'on voit s'élever, sous une puis-
 sante impulsion, les plus grandes cathédrales qui aient été construites
 dans la chrétienté à cette époque.

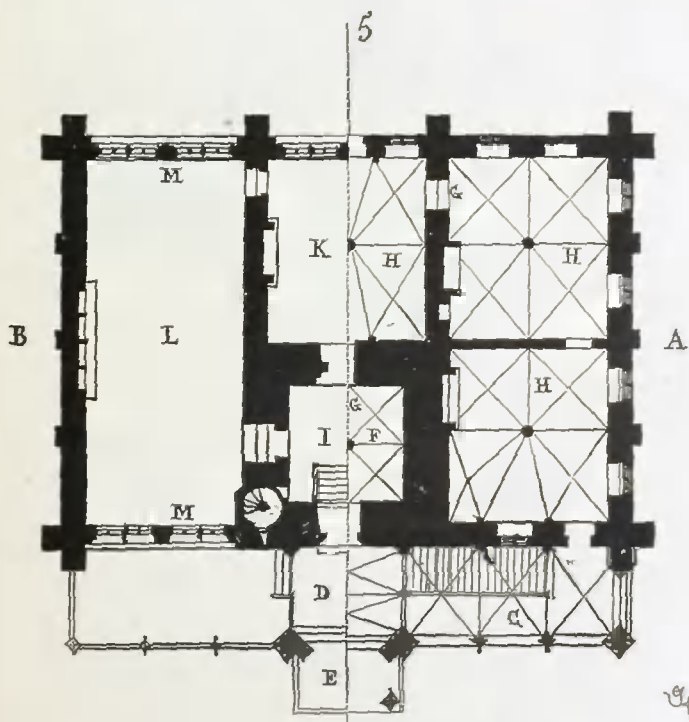
Pour se faire une idée exacte de ce qu'il y avait de précaire dans l'éta-
 blissement municipal de la ville de Paris, par exemple, il suffit de lire
 ce qu'écrit Sauval sur ce qu'était la maison de ville avant le milieu du
 xiv^e siècle. Ce ne fut qu'en 1357 que le receveur des gabelles vendit au
 prévôt des marchands, Étienne Marcel, la maison qui devint définitive-
 ment l'hôtel de ville. « Pour ce qui est du bâtiment, ajoute Sauval,
 « c'étoit un petit logis qui consistoit en deux pignons, et qui tenoit à
 « plusieurs maisons bourgeoises. » Ce fait seul donne assez à entendre
 que les hôtels de ville, en France, ne différaient guère, pour la plupart,
 jusqu'au xv^e siècle, des maisons de particuliers. Cependant Bourgue-
 ville¹ prétend que la ville de Caen possédait une maison commune
 « de fort ancienne et admirable structure, de quatre estages en hauteur,
 « en arcs-boutans fondéz dedans la rivière sur pilotins, laquelle flue
 « par trois grandes arches (cethôtel de ville était bâti sur le pont Saint-
 « Pierre) ; et aux coings de cest édifice et maison sont quatre tours qui
 « se joignent par carneaux, en l'une desquelles (qui faict le befroy) est
 « posée la grosse orloge : ceste quelle maison, pont et rivière, séparent
 « les deux costez de la ville, de façon que les quatre murailles d'icelle
 « commencent, finissent et aboutissent sur ce pont, anciennement ap-
 « pelé de Darnetal, comme il se treuve par certaine chartre estant
 « au matrologe ou chartrier de la ville, de l'an 1365. » En effet, dans de
 vieux plans de la ville de Caen², on voit, figuré sur le pont Saint-Pierre,

¹ *Les Recherches et Antiquitez de la province de Neustrie, à présent duché de Nor-
 mandie, etc.*, par Ch. de Bourgueville, sieur de Bras. Nouv. édit., Caen, 1833.

² Notamment celui de Mérian et celui gravé en fac-simile dans l'ouvrage de Bourgueville,
 édit. de 1833.

un bâtiment en forme de châtelet (car il fallait passer sous l'hôtel de ville pour traverser l'Orne), dont la face orientale est ouverte en face de la grande rue qui servait de lieu de foire. Le bâtiment est flanqué de quatre tourelles et couvert en pavillon; la tour du beffroi était bâtie à l'angle sud-ouest. La salle d'assemblée, située au premier étage, avait ses fenêtres ouvertes sur la rivière, du côté de l'arrivée des navires, au nord, et, au sud, sur des prairies. La situation de cette maison commune était donc des mieux choisies pour une ville marchande et industrielle.

La disposition des maisons communes, à dater de la fin du XIII^e siècle, paraît avoir été à peu près la même dans les villes du Nord, depuis la Picardie jusqu'à Lubeck. Un beffroi s'élevait au centre de la façade et était flanqué latéralement de deux grandes salles où pénétrait un grand logis à pignons latéraux. Le beffroi servait de prison commune, de dépôt des archives et de guette avec carillon. Devant la façade s'ouvrait, à rez-de-chaussée, un portique avec grands escaliers et loge ou bretèche pour les cris publics. La ville de Lubeck possède encore les restes d'un vaste hôtel de ville, qui, au XIII^e siècle, se composait de trois grands logis accolés, avec trois pignons sur la face antérieure et trois



autres sur la face postérieure. Ces pignons étaient percés de très-grandes fenêtres à meneaux qui éclairaient largement ces trois salles. Le rez-de-chaussée était occupé par des services secondaires. Il n'est pas besoin de rappeler ici que les maisons des villes du Nord, du XIII^e au XVI^e siècle, présentaient leurs pignons sur la rue. Ce parti avait été

commune, dont la construction est du xvi^e siècle, conserve le principe de cette disposition. En réunissant les documents épars que nous avons pu nous procurer sur les maisons communes de ces villes riches et commerçantes du Nord, il est possible de présenter un type de ces constructions qui, plus qu'aucune autre, ont été soumises à tant de changements et de catastrophes. Comme il serait beaucoup trop long et fastidieux de donner séparément ces renseignements épars, nous avons pensé que nos lecteurs ne nous sauraient pas mauvais gré de les réunir en un faisceau et de présenter un type complet d'un hôtel de ville de la fin du xiii^e siècle.

C'est ce que nous avons essayé de faire en traçant la figure 5, qui donne, en A, le plan du rez-de-chaussée d'un édifice municipal, et en B le plan du premier étage. Sous le portique antérieur C, à droite et à gauche, montent deux rampes qui arrivent au vestibule D, précédé de la loge E. On entre à rez-de-chaussée, sous les voûtes du vestibule, dans les prisons F du beffroi, et par les portes G dans les salles H destinées à des services journaliers. Au premier étage, du vestibule D on pénètre dans la pièce I située sous le beffroi, et de là dans une première salle K servant de vestibule aux deux grandes salles L, largement éclairées par les fenestragés M.

La figure 6 présente l'élévation perspective de cet édifice.

Toutefois il arrivait fréquemment, avant le xv^e siècle, que les beffrois étaient indépendants de l'hôtel de ville. Celui de Tournay, qui date du xii^e siècle, est isolé. Celui d'Amiens, dont la partie basse remonte au xiv^e siècle, était également indépendant de la maison commune, ainsi que ceux de Commines et de Cambrai. Millin, dans le tome V de ses *Antiquités nationales*, donne une vue de l'hôtel de ville de Lille, démoli en 1664, et reproduite d'après un dessin de la bibliothèque de Saint-Pierre. D'après ce dessin, le bâtiment principal, sans beffroi, se compose d'un corps de logis à trois étages, avec deux grands pignons et échaugettes aux angles. La base du comble est crénelée. A la suite de ce bâtiment s'élève un logis plus bas avec crénelages surmontés de lions et de deux statues de sauvages, dont l'une porte l'étendard de la ville. Ces constructions, autant que l'imperfection du dessin permet de le reconnaître, paraissent appartenir au xiii^e siècle. Si beaucoup de beffrois très-anciens des villes du Nord étaient isolés, celui de Bergues Saint-Winox (Nord), qui datait du xiv^e siècle, se trouvait autrefois disposé, relativement à la maison commune de cette ville, comme l'est celui de notre figure 6. On observera qu'à Compiègne le beffroi est au centre du bâtiment principal et sur sa face; seulement il pénètre un gros et profond logis dont les deux pignons sont placés latéralement, de manière toutefois à présenter, au premier étage, un plan pareil à celui de la figure 5.

HOTEL-DIEU, s. m. (*maison-Dieu, maladrerie, hospice, hôpital, léproserie*). Rien n'établit que les anciens eussent des maisons de refuge

pour les malades, où ceux-ci pouvaient recevoir les soins des médecins et attendre leur guérison. A Athènes, les soldats mutilés étaient entretenus aux frais de la république¹ ; mais il n'est pas dit que ce secours fût autre chose qu'une pension ; d'ailleurs ce fait ne paraît pas avoir existé dans les autres villes de la Grèce. A Sparte, après la bataille perdue par les Lacédémoniens contre Antigone, les maisons des citoyens furent ouvertes pour recevoir les blessés². Les Romains, en campagne, avaient des espaces réservés aux hommes et aux chevaux malades ; mais aucun auteur ne signale, ni à Rome ni dans les villes de l'empire, des hôpitaux destinés, soit aux blessés, soit aux pauvres malades. Saint Jérôme, le premier, parle d'une certaine Fabiola, dame romaine fort riche, qui fonda, vers l'an 380, un hôpital dans lequel on recevait les malades, jusqu'alors gisant abandonnés dans les rues et sur les places publiques. Dans les premiers temps du moyen âge, en effet, dans les villes de l'Italie, de la France, de l'Allemagne, il se fait de nombreuses fondations pour soigner et loger les malades, les voyageurs, les pauvres. Dans l'origine, ces fondations consistent en l'abandon d'une maison, d'un local, avec une rente perpétuelle. Naturellement, les établissements religieux réguliers, les chapitres, les paroisses même, étaient les conservateurs de la fondation. « La plus ancienne mention, peut-être, de l'Hôtel-Dieu de Paris remonte, dit M. Guérard » dans sa préface aux Cartulaires de l'église Notre-Dame de Paris³, à « l'année 829. » Dubreul⁴ admet que cet établissement fut fondé par saint Landry, vingt-huitième évêque de Paris, vers l'an 660. Guillaume de Nangis dit, dans la *Vie du roi saint Louis*, que ce prince l'augmenta considérablement en 1258. Lebeuf⁵ prétend que cet hôpital portait encore le nom de *Saint-Christophe* dans le x^e siècle ; il ne trouve point de preuves que saint Landry ait établi proche de la cathédrale une maladrerie ou un Hôtel-Dieu. « On doit distinguer, dit-il, entre un « hôpital, un Hôtel-Dieu ou une maladrerie. J'ai beaucoup de peine « à croire que les maladreries aient été ordinairement proche les cathédrales qui étoient bâties dans l'intérieur des cités. Pour ce qui est des « indigens qui ne faisoient que passer, j'avoue qu'on a pu leur donner « l'hospitalité dans ce quartier-là sous la seconde race de nos rois..... « Peut-être, ajoute-t-il, qu'avec de plus profondes recherches on trouveroit l'époque du changement de l'hôpital ou maison de l'hospitalité « de cette cathédrale en maladrerie ou Hôtel-Dieu. » En 1168, sous l'épiscopat de Maurice de Sully, le nombre des lits fut augmenté par suite d'un statut du chapitre de Notre-Dame. Il fut décidé que tous les chanoines qui viendraient à mourir, ou qui quitteraient leur

¹ Plutarque, *Vie de Solon*, chap. XXXI.

² Justin, *Historia*, lib. XXVIII.

³ *Collection des docum. inéd. sur l'hist. de France*. Paris, 1850, t. I^{er}.

⁴ *Théâtre des antiq. de Paris*, 1612, liv. I^{er}, p. 74.

⁵ *Hist. de la ville et du diocèse de Paris*, t. I^{er}, p. 22.

prébende, donneraient à cet hôpital un lit garni. Trente ans après ce règlement, Adam, clerc du roi Philippe-Auguste, fit don à l'Hôtel-Dieu de deux maisons dans Paris, afin que, sur le revenu de ces maisons, le jour de son anniversaire, on fournît aux malades « tout ce qu'il leur viendrait dans la pensée de vouloir manger ».

Pendant les ^x^e, ^{xii}^e et ^{xiii}^e siècles, il est fondé une quantité prodigieuse d'hospices; presque toutes les abbayes avaient un hôpital dans leur enceinte. De plus, on fonda un grand nombre de léproseries hors des villes. « La maison de Saint-Lazare, dit Lebeuf¹, ne doit être considérée que comme une célèbre léproserie. Autant la ville de Paris étoit fameuse, autant sa léproserie l'étoit en son espèce. Ce fut dans le ^{xii}^e siècle que l'on commença à avoir une attention plus singulière de séparer les lépreux d'avec le reste du peuple : de là l'époque d'origine de toutes ces maladreries du titre de Saint-Lazare, dont on voit encore des restes proche une infinité de bourgs et de villages du royaume..... Dès le règne de Louis le Jeune, il y avoit entre Paris et Saint-Denis un hôpital de lépreux, qui consistoit en un assemblage de plusieurs cabanes où ils étoient renfermés. Odon de Deuil, moine de Saint-Denis, écrit qu'il fut témoin comme, en l'an 1147, le mercredi onzième de juin, ce même roi, venant prendre l'étendard à Saint-Denis avant de partir pour la croisade, entra dans cet hôpital situé sur sa route, et prit la peine d'y rendre visite aux lépreux dans leurs cellules, accompagné seulement de deux personnes. » Cette célèbre léproserie, dès la fin du ^{xii}^e siècle, étoit gouvernée par des religieux de l'ordre de Saint-Augustin. Les léproseries étoient au nombre de 2000 dans les États du roi de France, au ^{xiii}^e siècle, ainsi que le prouve une donation faite par Louis VIII dans son testament du mois de juin 1225². Nous ne chercherons pas à établir si la lèpre fut importée en France par les croisés revenus de Palestine, ou si, comme le prétendent quelques auteurs, cette maladie existait déjà dès l'époque celtique sur le sol occidental de l'Europe³. Ce qu'il est difficile de nier, c'est que cette maladie, ou une maladie certainement analogue, qui étoit ou que l'on croyait contagieuse, existait sur toute la surface de l'Europe au ^{xii}^e siècle, même dans les contrées qui n'avaient envoyé personne en Palestine, puisque, d'après Mathieu Pâris, on ne comptait pas moins de 19000 léproseries en France, en Allemagne, en Angleterre, en Italie, en Espagne, en Brabant, en Suisse, en Hongrie, en Pologne, en Bohême et dans les États du Danemark. Ces établissements, situés hors des villes, ainsi que nous venons de le dire, consistaient en une enceinte dans laquelle s'élevaient des cellules assez sem-

¹ *Hist. de la ville et du dioc. de Paris*, t. I^{er}, 2^e partie, p. 481.

² « Art. 13. Donamus et legamus duobus millibus domorum leprosororum decem millia librarum, videlicet cuilibet earum centum solidos. »

³ Voyez le curieux ouvrage de M. Labourt, *Recherches sur l'origine des ladrerries, maladreries et léproseries*. Paris, 1854.

blables à celles des chartreux, avec une chapelle commune. Les religieux qui avaient cure du temporel et du spirituel des léproseries logeaient dans des bâtiments voisins de l'église.

Il est clair que les dispositions architectoniques n'avaient rien à voir dans ces enclos parsemés de cabanes. Il n'en est pas de même pour les hôpitaux. Il nous reste, de l'époque du moyen âge et particulièrement des XII^e et XIII^e siècles, d'admirables bâtiments affectés aux malades recueillis dans les monastères, dans le voisinage des cathédrales, ou même dans des cités florissantes. Chaque monastère possédait son aumônerie, c'est-à-dire un personnel chargé d'exercer l'hospitalité. Pendant le moyen âge, l'hospitalité était obligatoire. Dès l'époque carlovingienne, il existait des impôts destinés à secourir les pauvres, les pèlerins, les malades. Charlemagne avait, dans ses ordonnances et capitulaires, recommandé à ses sujets d'offrir l'hospitalité, et « il n'était pas permis alors de refuser aux voyageurs le couvert, le feu et l'eau¹ ». Les communes rivalisèrent avec les rois, les seigneurs et les simples particuliers, dans ces œuvres de bienfaisance. Beaucoup de villes établirent des hospices, à leurs dépens, soit dans des bâtiments neufs, soit dans des édifices abandonnés que l'on faisait restaurer en vue de cette destination. Des hospices furent même bâtis dans des lieux isolés pour servir de refuges aux voyageurs et les garantir contre les voleurs qui infestaient les routes; ces bâtiments étaient souvent fondés par des cénobites et sous la garde de religieux. Les villes étant habituellement fermées le soir, les voyageurs étaient contraints de passer la nuit à la belle étoile; des maisons de refuge, sortes de caravansérails gratuits, s'élevèrent non loin des portes. « En 1202, deux nobles allemands voulurent remédier à ce grave inconvénient, et firent construire un hospice hors de la porte Saint-Denis à Paris. Un emplacement d'une contenance de deux arpents fut promptement couvert de « bâtiments. Une grande salle de pierre de taille, élevée au milieu du « sol au moyen d'arcades formées à croix d'osier, y fut construite pour « les pauvres; elle avait vingt-deux toises et demie de long et six toises « de largeur². » En 1310, le nombre des maisons-Dieu, maladreries et léproseries qui recevaient des secours en argent sur la cassette particulière du roi de France, était de cinq cents environ; dans la banlieue de Paris seulement, quarante-huit maladreries profitaient de ces dons. La charité publique et privée sut encore rendre son assistance plus efficace, en fondant des hôpitaux pour certaines infirmités particulières. Saint Louis donna l'exemple en faisant bâtir l'hospice des *Quinze-Vingts* pour les aveugles de Paris. Sans parler des léproseries, on fonda, dans beaucoup de villes, des hospices pour les boiteux, pour

¹ Voyez *Droits et usages concernant les travaux de construction publique ou privée sous la troisième race des rois de France*, par M. A. Champollion-Figeac, p. 166. Paris, 1860. — ² *Ibidem*.


les fous, pour les vieillards indigents, pour les femmes en couches. Les confréries voulurent aussi avoir leurs maisons de refuge, leurs hospices; et enfin, pendant les pestes qui désolèrent les villes du moyen âge, des évêques, des seigneurs laïques, prêtèrent des locaux dépendants de leurs résidences pour soigner les malades, et voulurent souvent eux-mêmes les assister. A côté des désordres de toute nature et des abus sans nombre qui signalèrent cette époque, il faut donc reconnaître que tous, petits et grands, cherchaient à adoucir le sort des classes souffrantes par les moyens les plus efficaces, et que l'esprit de charité ne fut jamais plus actif que dans ces temps. Il faut dire que, souvent, tel seigneur qui fondait un hospice en mourant avait, sa vie durant, fait plus de malheureux qu'on n'en pouvait secourir de longtemps dans la maison élevée par lui. Le moyen âge est ainsi fait : c'est un mélange sans mesure de bien et de mal; aussi y a-t-il autant d'injustice à présenter cette époque comme un temps de misères continuelles que comme un âge de foi vive, de charité et de sagesse. Partout, à côté d'un mal, d'un abus monstrueux, on trouve le sentiment du droit, le respect pour l'homme, pour ses malheurs et ses faiblesses. Le mot de *fraternité* n'est pas seulement dans les discours, il trouve partout une application pratique, et si la passion ou l'intérêt font trop souvent enfreindre cette loi sacrée, du moins son principe n'est jamais méconnu. Par le fait, nos grandes institutions de charité nous viennent du moyen âge et lui survivent; il est bon de ne pas trop l'oublier : ayant profité de la belle partie de l'héritage, peut-être serait-il juste d'être indulgents pour son côté misérable.

On comprendra que parmi tant d'édifices élevés sous l'inspiration d'une charité vive et voulant immédiatement porter remède au mal, beaucoup n'étaient que des bicoques, des maisons que l'on appropriait tant bien que mal au service des pauvres et des malades; car nombre de ces hospices se composaient d'une maison donnée par un simple bourgeois, avec une rente à prendre sur son bien. Peu à peu ces modestes donations s'étendaient, s'enrichissaient par les quêtes, et devenaient des établissements importants. Cependant il nous reste encore quelques hôpitaux du moyen âge, qui, au point de vue de l'art, sont remarquables. Bien bâtis, bien aérés, spacieux, ils ont aussi cet avantage, sur les constructions analogues que nous élevons aujourd'hui généralement, de laisser à l'art une large place, de ne point attrister les malades par cet aspect froid et désolé qui caractérise de notre temps (sauf de rares exceptions) les édifices publics de charité¹.

Parmi les hôpitaux les plus anciens qui existent encore en France,

¹ Il faut reconnaître que depuis peu on a fait chez nous de grands progrès en ce genre. L'hospice de Charenton, ceux de Vincennes et du Vésinet, l'asile d'aliénés de Toulouse, sont non-seulement parfaitement appropriés à leur destination; mais ce sont aussi, comme œuvres d'architecture, des édifices faits pour donner aux malades des idées plutôt agréables que tristes.

il faut citer l'Hôtel-Dieu de Chartres, situé près de la cathédrale, et l'hôpital d'Angers. Ce dernier surtout est remarquable par son étendue et par les services qui l'entourent. En voici le plan (fig. 1). Il se compose d'une grande salle à trois nefs, A, précédée d'un cloître, d'une chapelle voisine B, de logements, dénaturés aujourd'hui, et d'un vaste magasin ou grenier C, propre à renfermer des provisions de toute nature. La construction de cet établissement date de 1153. La cha-




pelle est un peu plus moderne (1184). C'est aussi vers cette dernière époque que fut élevé le grand bâtiment aux provisions. La figure 2 présente la coupe transversale de la grande salle, dans laquelle quatre rangées de lits peuvent facilement trouver place. La construction de ces bâtiments est excellente, traitée avec soin, les chapiteaux des piliers d'un excellent style. Le bâtiment des provisions est un édifice remarquable par ses dispositions et ses détails¹.

L'Hôtel-Dieu de Chartres date à peu près de la même époque, et consiste aujourd'hui en une grande salle à trois nefs, séparées par deux rangs de colonnes et portant des charpentes lambrissées. Au fond, trois voûtes de pierre ferment les trois dernières travées. C'est une disposition analogue à celle de l'hôpital d'Angers, et qui paraît avoir été généralement suivie pendant les XII^e et XIII^e siècles.

¹ Voyez l'*Architect. civ. et domest.* de MM. Verdier et Cattois, t. II.

Dans les bâtiments abbatiaux de Saint-Jean des Vignes de Soissons et d'Ourscamps, on voit encore de belles salles qui ont été affectées aux malades. La salle dite *des morts*, à Ourscamps, est, entre toutes ces constructions hospitalières, la plus belle et la mieux entendue. C'est


2



toujours un grand vaisseau divisé en trois nefs, celle du milieu plus large que les deux autres ; le tout est couvert par des voûtes d'arête et un vaste grenier.

La figure 3 présente le plan de cette salle avec son annexe, qui servait probablement de cuisine et de laboratoire ; la figure 4, la coupe transversale de la grande salle des malades, et la figure 5 une de ses travées. On observera que les fenêtres sont disposées de manière à donner beaucoup de jour à l'intérieur, celles du haut étant à vitrages fixes et celles du bas pouvant s'ouvrir pour aérer la salle. Suivant la disposition généralement adoptée à cette époque, il devait y avoir quatre rangées de lits disposés ainsi que l'indique notre plan en A ; la salle pouvait en contenir facilement cent. Le long du mur, au droit des colonnes, sont percées de petites niches à hauteur de la main, pour déposer les boissons ou les pansements des malades. Une grande chemi-

née, s'ouvrant contre le pignon B, permettait d'assainir et de réchauffer ce vaste intérieur¹. Le bâtiment et son annexe sont isolés. Le pignon G



seul est rapproché des bras de croix de l'église, à laquelle on pouvait probablement communiquer par le petit passage H. Toute la construc-

¹ Voyez, pour de plus amples détails, les gravures des *Archives des monum. hist.*, publiées par les ordres du Ministre d'État; aussi l'ouvrage précédemment cité de MM. Verdier et Cattois, t. II, p. 104.

tion date des premières années du XIII^e siècle, et l'intérieur était peint de joints rouges, avec archivoltes festonnées en petites arcatures.




À l'article CONSTRUCTION, figure 123 et suivantes, nous avons donné un bâtiment dépendant de l'abbaye Sainte-Marie de Breteuil, dont une partie servait d'hospice pour les pauvres. Presque toutes les abbayes possédaient ainsi des bâtiments assez vastes pour donner asile aux voyageurs, ou même de véritables hôpitaux, comme cette grande salle d'Ourscamps¹.

La ville de Tonnerre possédait, au XI^e siècle déjà, un Hôtel-Dieu situé, suivant l'usage, à côté de l'église Notre-Dame, qui servait de chapelle à cet établissement; un autre hôpital, également de la même époque, existait dans le faubourg de Bourberault. « Les dépendances de cet « hôpital, dit M. Camille Dormois², ne consistaient qu'en une petite « chapelle obscure, une très-petite maison et un jardin. » En 1204, Eudes III, duc de Bourgogne, fonda, dans la même ville, l'hôpital du

¹ L'abbaye d'Ourscamps appartient aujourd'hui à M. Peigné-Delacour, qui, heureusement, conserve avec un soin particulier ces restes remarquables.

² *Notes historiques sur l'hôpital de Tonnerre*. Auxerre, 1853.

Saint-Esprit ; mais Marguerite de Bourgogne, belle-sœur de saint Louis, reine de Sicile, voulut doter la ville de Tonnerre d'un hôpital magni-



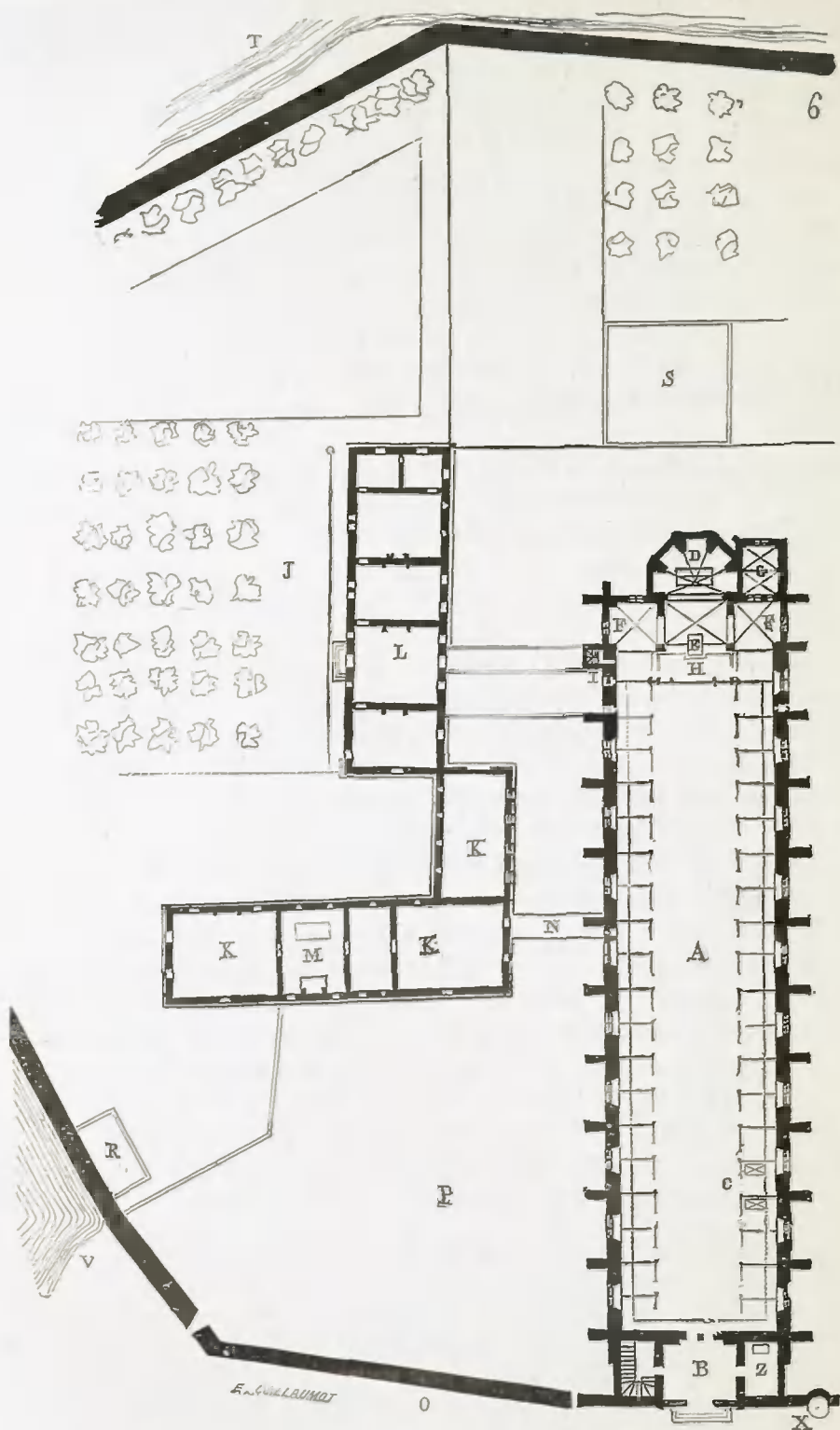
fique. En 1293, elle acheta un vaste clos près d'une source appelée *Fontenille*, le long de l'Armançon et des murs de la ville. Dans l'acte de fondation, il est dit que les pauvres seront hébergés dans l'établissement, les convalescents nourris sept jours, et renvoyés avec chemise, cotte et souliers ; qu'une chapelle sera bâtie avec quatre autels ; que les frères

et sœurs, au nombre de vingt, chargés des soins intérieurs, auront pour mission de donner à manger et à boire à ceux qui auront faim et soif, de recevoir les étrangers et pèlerins et de les héberger, de vêtir les pauvres, de visiter les malades, de consoler les prisonniers et d'ensevelir les morts ; que les frères et sœurs auront des dortoirs et réfectoires séparés, et ne devront prendre leurs repas qu'après le service des malades. L'hôpital fut promptement élevé, et Marguerite se fit bâtir, à côté, un logis pour pouvoir surveiller elle-même son établissement ; lorsqu'elle mourut, en 1308, les bâtiments et leurs dépendances étaient complétés depuis longtemps. Il nous reste de cet hôpital la grande salle et quelques dépendances, et nos lecteurs ne nous sauront pas mauvais gré probablement de leur donner un ensemble ainsi que des détails de la partie principale de cette grande salle, en même temps chapelle et hospice.

La figure 6 présente le plan à l'échelle de 0^m,001 pour mètre. En A, est la grande salle, autrefois précédée d'un porche B avec escalier, dont nous allons indiquer la destination. Cette salle contenait quarante cellules de boiserie, sortes d'alcôves dans chacune desquelles était placé un lit (voy. en C). En D, était un autel principal sous une voûte, et en F deux chapelles également voûtées. Le tombeau de la fondatrice était en E, et se composait d'une figure de bronze couchée sur un sarcophage. La sacristie des chapelles était en G. En H, un jubé, posé devant le chœur, mettait en communication deux galeries latérales qui, établissant une circulation continue au-dessus des alcôves, permettaient d'ouvrir les fenêtres et de surveiller l'intérieur des cellules. On pouvait monter à ces galeries par l'escalier latéral du porche¹ et par un escalier I qui était mis en communication avec une galerie réunissant le logis L de la reine à la grande salle. De ses appartements, situés au premier étage de ce logis, cette princesse pouvait ainsi, soit descendre dans la salle, soit inspecter les cellules en se promenant sur la galerie qu'elles portaient. En Z était une petite chapelle. Les bâtiments de service de l'hôpital sont situés en K et la cuisine en M. On communiquait de ces bâtiments avec la salle au moyen d'une autre galerie N aboutissant à une petite porte. La voie publique passe en O. En P, était le cimetière ; en J, le jardin de la reine, borné par la muraille de la ville et par le ruisseau de Fontenille. En R, un lavoir ; en V, un bras de l'Armançon, et en S le prieuré. Deux canaux souterrains passant des deux côtés

¹ Les comptes de 1556, d'après l'excellent travail de M. C. Dormois cité plus haut, présentent des dépenses occasionnées par la réfection de l'une de ces galeries.


« Payé à Jehan Desmaisons, charpentier, la somme de 91 livr. 10 s. pour la fasson de
« la grande gallery du dit hospital, contenant 20 toises de long et 2 de large... A Nicolas...,
« maçon, pour avoir fait la massonnerie pour soutenir les poteaux d'icelle gallery....
« A Jehan et Pierre les Mathieux, couvreurs, la somme de 8 livr. 13 s. pour avoir couvert
« l'escalier de la d. gallery..... A Jehan, marchand..., pour ferrer les portes de l'hospital
« et les chevrons de la grande gallery, ... » Etc.



de la grande salle entraînaient dans la rivière les vidanges de l'établis-

sement. Outre les murailles de la ville, des remparts entouraient les autres parties du clos. En X, était un puits public.

La figure 7 donne la coupe transversale de ce magnifique vaisseau,




qui n'a pas moins de 18^m,60 de largeur dans œuvre sur 88 mètr. de long depuis le porche jusqu'au sanctuaire. La coupe (fig. 7) montre, en A, les alcôves avec la galerie supérieure B, passant par-dessus le jubé. On

aperçoit au fond les trois absides. La charpente de chêne, bien conservée, nous donne des bois d'une longueur extraordinaire; les entrails, d'un seul morceau, ont 21^m,40; les arbalétriers et chevrons portant ferme, 19 mètr. Elle est entièrement lambrissée en berceau plein cintre légèrement surbaissé à l'intérieur. En C, nous avons tracé l'un des chevrons portant ferme, et en D une coupe d'une travée de charpente avec le lambrissage et les ventilateurs E, de 0^m,10 d'ouverture. Les fenêtres latérales, à meneaux, sont disposées pour pouvoir être ouvertes du bas jusqu'à la naissance des tiers-points, et des marches, ménagées dans l'appui, permettent de tirer les targettes. Ce vaisseau, qui existe à peu près intact, sauf le porche, produit un grand effet. C'est un des plus beaux exemples de l'architecture civile de la fin du XIII^e siècle; il n'a pas moins fallu que tout l'insistance de la Commission des monuments historiques pour obtenir de la ville de Tonnerre sa conservation. Pourquoi la ville de Tonnerre voulait-elle démolir cet édifice? C'est ce qu'on aurait beaucoup de peine à savoir probablement. Pourquoi la ville d'Orléans a-t-elle démolì son ancien Hôtel-Dieu, l'un des plus beaux édifices de la renaissance? Combien de villes se sont ainsi, sans raison sérieuse, dépouillées des monuments qui constataient leur ancienneté, qui leur donnaient un intérêt particulier et qui retenaient les étrangers dans leurs murs! Beaucoup regrettent, un peu tardivement, ces actes de vandalisme, et s'étonnent de ce que les voyageurs passent indifférents au milieu de leurs rues neuves, n'accordant pas même un regard au frontispice à colonnes du palais de justice, ou à la façade de l'hôpital nouveau, que l'on confond volontiers avec une caserne.

La disposition des lits de l'hôpital de Tonnerre, logés chacun dans une cellule avec galerie de service supérieure, mérite de fixer notre attention. Chaque malade, en étant soumis à une surveillance d'autant plus facile qu'elle s'exerçait de la galerie, se trouvait posséder une véritable chambre. Il profitait du cube d'air énorme que contient la salle et recevait du jour par les fenêtres latérales; sa tête étant placée du côté du mur et abritée par la saillie du balcon, il ne pouvait être fatigué par l'éclat de la lumière. On objectera peut-être que la ventilation de ces cellules était imparfaite; mais la salle ne contenant que quarante lits, les fenêtres latérales pouvant être ouvertes, et le vaisseau étant fort élevé, ventilé par les trous percés dans le lambrissage de la charpente, on peut admettre que les conditions de salubrité étaient bonnes.

Pour faire saisir à nos lecteurs la disposition des cellules et des galeries de surveillance, nous présentons (fig. 8) une vue perspective d'une des travées de la salle.

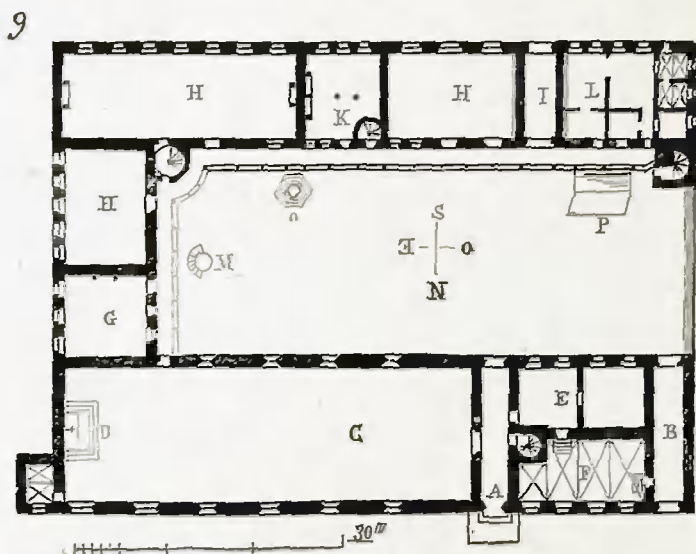
Les fenêtres de la galerie étaient garnies de vitraux en grisaille, celles du sanctuaire de vitraux colorés. Une longue flèche de charpente surmontait ce sanctuaire; elle était couverte de plomberie peinte et dorée, et ne fut détruite qu'en 1793. Toute la charpente de la salle est couverte de tuiles vernies avec faîtières de terre cuite émaillée.



Par l'escalier carré pratiqué vers le nord, à côté de l'une des deux

chapelles du chevet, on arrivait à une salle voûtée bâtie au-dessus de cette chapelle, et servant autrefois, comme encore aujourd'hui, de trésor et de chartrier. Le tympan de la porte principale s'ouvrant sous le porche du côté de la rue était décoré d'un bas-relief représentant le Jugement dernier, dont il existe encore quelques fragments¹.

Tous ceux qui s'intéressent quelque peu à nos anciens édifices ont visité le charmant Hôtel-Dieu de Beaune, fondé en 1443 par Nicolas Rolin, chancelier du duc de Bourgogne. Cet établissement est à peu près tel que le ^{xv}^e siècle nous l'a laissé, bien qu'il soit construit, en grande partie, en bois. Il se compose de trois corps de logis élevés au tour d'une cour quadrangulaire. Dans le bâtiment qui donne sur la rue est placée la grande salle, avec sa chapelle à l'extrémité, la porterie et quelques pièces voûtées destinées aux provisions. Les deux autres corps de logis, devant lesquels passe une galerie à deux étages, contiennent



le noviciat des sœurs, trois salles, la cuisine et la pharmacie. De grands gâbles de charpente, vitrés, donnent du jour dans les salles par-dessus les galeries du dehors, tandis que l'aération se fait par les galeries mêmes et par les faces opposées (voy. l'*Architecture civile et domestique* de MM. Verdier et Cattois, t. I^{er}). La cour de cet établissement, d'un aspect riant, bien proportionnée, contenant encore son puits du ^{xv}^e siècle, son lavoir et sa chaire, donnerait presque envie de tomber malade à Beaune. La porte sur la rue est protégée par un auvent de charpente couvert d'ardoise (voy. AUVENT).

Nous donnons (fig. 9) le plan de l'Hôtel-Dieu de Beaune, et (fig. 10)

¹ C'est à M. Lefort, architecte à Sens, que nous devons un relevé minutieux de cette grande salle de l'hôpital de Tonnerre. M. Lefort a eu l'obligeance de mettre tous ses dessins à notre disposition.

la vue de l'angle de la cour du côté de l'escalier principal desservant les deux étages. En A (voyez le plan), est l'entrée; en B, un passage de

40



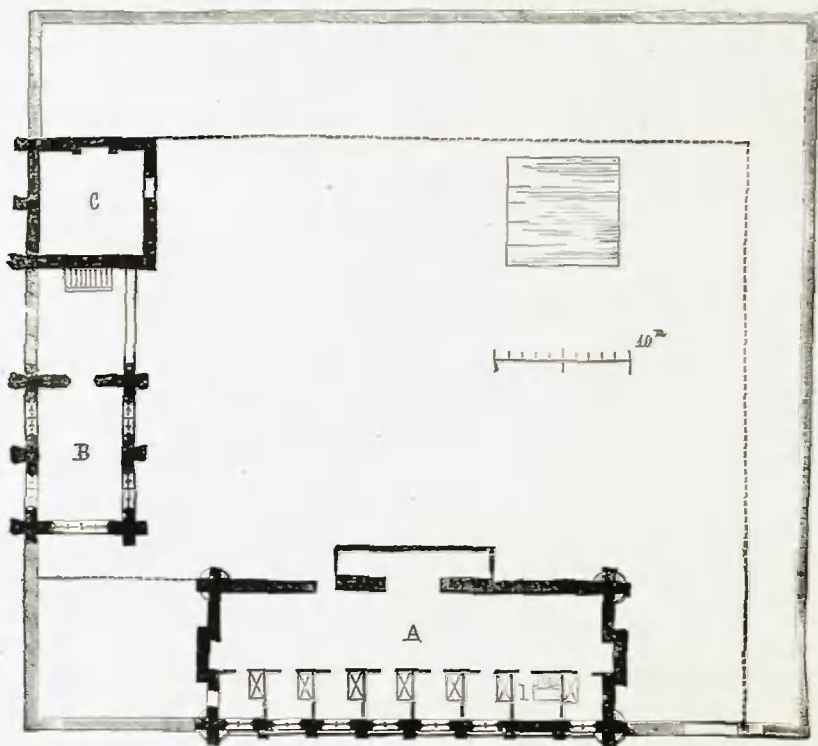
service; en C, la grande salle lambrissée¹ avec sa chapelle D, maintenant séparée de la salle; en E, le réfectoire des sœurs et le salon de la supérieure; en F, les salles aux provisions; en G, le noviciat des sœurs;

¹ Un plafond avait été établi sous la voûte en bardeau et avait détruit l'aspect grandiose de cette salle, qui vient d'être habilement rétablie en son premier état par M. M. Ouradou.

en H, des salles de malades ; en I, un passage donnant sur un jardin ; en K, la cuisine, et en L la pharmacie. Le puits est placé en O, la chaire en M, et le lavoir en P.

Examinons maintenant un de ces établissements plus modestes qui, éloignés des grands centres, voisins de quelque abbaye ou de quelque prieuré, étaient si fort répandus sur le sol français au moyen âge. Entrons dans la maladrerie dite *du Tortoir*, non loin de la route qui mène de Laon à la Fère (Aisne). Nous allons retrouver là les curieuses dispositions intérieures de l'hôpital de Tonnerre. La maladrerie du Tortoir date, croyons-nous, de la première moitié du ^{xv}^e siècle¹. L'en-

11



semble de l'établissement, compris dans un carré, contient encore trois bâtiments de l'époque de la construction (fig. 11). A, la salle des malades ; B, une chapelle ; C, un corps de logis à deux étages, pour les religieux probablement et pour la cuisine. Les autres bâtiments qui existent aujourd'hui dans l'enceinte sont d'une époque assez récente. Occupons-nous de cette salle A. Ses deux extrémités sont fermées par deux pignons avec cheminées. Sur le préau, à l'intérieur de l'enceinte, s'ouvre une large porte, avec guichet à côté ; sur cette face, pas d'autres ouvertures que deux fenêtres relevées. Devant cette large porte

¹ Voyez l'*Architect. civ. et domest.* de MM. Verdier et Cattois, t. II, p. 107

était suspendu un appentis très-saillant (si l'on en juge par ses amorces et les entailles de la charpente), qui servait d'abri aux chariots amenant les malades. Pour l'usage ordinaire, on se contentait de passer par la petite porte. Sur les dehors, au contraire, cette salle de malades était percée de deux rangs de larges fenêtres disposées de telle façon que celles du bas éclairaient des cellules de bois, semblables à celles de l'hôpital de Tonnerre, et celles du haut s'ouvraient sur une galerie, à laquelle on montait par un escalier ménagé dans la travée I (voy. le plan) dépourvue de fenêtre. A Tonnerre, l'intervalle entre chaque cloison est de deux toises ($3^m,95$) ; même espace entre les axes des contres-forts de la salle du Tortoir (voy. fig. 12, un angle de la face de la salle du côté extérieur). En supposant les cloisons des cellules de la même profondeur que celles de l'hôpital de Tonnerre, et plaçant sept cloisons dans l'axe de chaque contre-fort, la salle ayant 10 mètres de large, il restait 6 mètres pour la circulation du côté de l'entrée, en dehors des cellules (voy. le plan), et l'on pouvait placer sept lits dans celles-ci, l'escalier de la galerie prenant la place d'une cellule. Or ce nombre de sept lits est très-fréquemment admis dans ces petits établissements de charité. Si nous nous rappelons que les maladreries étaient spécialement réservées aux malheureux affectés de maladies contagieuses, et que des précautions minutieuses étaient prises non-seulement pour les séparer des populations, mais aussi pour les isoler entre eux, nous comprendrons ici cette disposition des cellules avec fenêtres, qui permettaient à ces pauvres gens de voir la campagne et de se réchauffer aux premiers rayons du soleil, car ces fenêtres donnent au levant. Elles étaient d'ailleurs munies de volets à l'intérieur, de manière à éviter la trop grande chaleur. Un chemin de ronde avec machicoulis réunissait les bâtiments, et était mis en communication, par des portes percées dans les pignons, avec la galerie intérieure. Un fossé entourait l'enceinte, ainsi qu'on peut le reconnaître en examinant les soubassements extérieurs de la grande salle. On n'arrivait au sommet des quatre tourelles que par la galerie et des échelles posées dans ces tourelles servant d'échauguettes.

Le moyen âge montrait donc dans la composition de ces établissements de bienfaisance l'esprit ingénieux qu'on lui accorde dans la construction des monuments religieux. C'est un singulier préjugé, en effet, de vouloir que ces architectes eussent été si subtils lorsqu'il s'agissait d'élever des églises, et en même temps si grossiers lorsqu'il fallait élever des édifices civils. Ce n'est pas leur faute si l'on a détruit, depuis le xv^e siècle, la plupart de ces établissements de bienfaisance divisés à l'infini, mais généralement bien disposés d'ailleurs, pour les remplacer par des hôpitaux dans lesquels, au contraire, on a cherché, peut-être à tort, à concentrer le plus grand nombre de malades possible. Louis XIV, le grand niveleur de toute chose et de tout état en France, a gratifié les hôpitaux élevés sous son règne des biens de ces

12



nombreuses maladreries et léproseries qui n'avaient plus guère de

raison d'exister, puisque, de son temps, il n'y avait pas de lépreux à soigner : mais ce n'est pas à dire que les hôpitaux du ^{xvii}^e siècle soient des modèles à suivre comme disposition, au point de vue de la salubrité, de l'hygiène, et du respect que l'on doit avoir pour les malades pauvres. Dans le peu d'hôpitaux du moyen âge qui nous sont restés, nous trouvons un esprit de charité bien entendu et délicat. Ces bâtiments sont d'un aspect monumental sans être riches ; les malades ont de l'espace, de l'air et de la lumière ; ils sont souvent séparés les uns des autres, comme on peut le constater dans les exemples précédents ; leur individualité est respectée : et certes s'il est une chose qui répugne aux malheureux qui trouvent un refuge dans ces établissements, malgré les soins si éclairés qu'on leur donne abondamment aujourd'hui, c'est la communauté dans de vastes salles. Souvent alors la souffrance de chaque malade s'accroît par la vue de la souffrance du voisin. Sans prétendre que le système cellulaire, appliqué fréquemment dans les hôpitaux du moyen âge, fût préférable matériellement au système adopté de notre temps, il est certain qu'au point de vue moral il présentait un avantage. Nous tenons à constater qu'il émanait d'un sentiment de charité très-noble chez les nombreux fondateurs et constructeurs de nos maisons-Dieu du moyen âge.

Avant de terminer cet article, nous tenterons encore de détruire une erreur fort répandue, touchant l'établissement des léproseries. On a prétendu que la lèpre avait été rapportée d'Orient en Occident au moment des croisades ; mais, ainsi que nous l'avons dit plus haut, il y avait, du temps de Mathieu Paris, 19 000 ladreries en Europe, la plupart bâties dans des contrées qui n'avaient eu aucun rapport avec l'Orient. De plus, des 300 000 hommes conduits en Orient par le frère de Philippe I^{er}, 5000 à peine parvinrent en Palestine, et très-peu revinrent en Europe. De l'armée de l'empereur Conrad III, il ne resta qu'un bien petit nombre de croisés en état de revoir leur patrie. Louis le Jeune et Richard Cœur-de-Lion revinrent presque seuls de Palestine. Comment donc ces armées, qui furent englouties en Orient, auraient-elles pu rapporter et répandre la lèpre en Occident de manière qu'on fût obligé de fonder 19 000 maisons pour soigner les lépreux ? Sans entrer dans une discussion qui ne serait pas à sa place ici, à propos de l'invasion de cette maladie en Europe, et particulièrement en France, on peut toutefois reconnaître comme certain qu'elle existait bien avant les croisades¹.

Voici la liste des principaux hôpitaux fondés à Paris du ^{vii}^e au ^{xvi}^e siècle :

Hôtel-Dieu, fondé, dit la tradition, par saint Landry (^{vii}^e siècle).

Hôpital des Haudriettes, fondé sous Clovis, et où l'on prétend que mourut sainte Geneviève. Au ^{xiii}^e siècle, la famille Haudry reconstruisit cet établissement.

¹ Voyez, à ce sujet, les *Recherches sur l'origine des ladreries, maladreries et léproseries*, par L. A. Labourt. Paris, 1854.

Hôpital de Saint-Gervais, fondé par Gatien Masson, prêtre, en 1171. La chapelle de cet hôpital ne fut dédiée qu'en 1411.

Hôpital de Sainte-Catherine, appelé primitivement de Sainte-Opportune (1180 environ). La chapelle fut construite en 1222, puis réparée en 1479.

Hôpital de la Sainte-Trinité, rue Saint-Denis, fondé par les deux frères Escuacol en 1202. Cet hôpital possédait un fort belle salle pour coucher les pauvres. En 1210, on y ajouta une chapelle. Les enfants des pauvres étaient recueillis et élevés dans l'établissement. Cet hôpital fut successivement augmenté jusqu'en 1598.

Hôpital des Quinze-Vingts, fondé par saint Louis en 1254.

Hôpital de Saint-Marcel (anciennement de Lourcine), fondé par Marguerite de Provence après la mort de saint Louis.

Hôpital des Jacobins, fondé en 1263. En 1366, Jeanne de Bourbon, femme de Charles V, l'augmenta.

Hôpital de Saint-Jacques du Haut-Pas, fondé par Philippe IV en 1226.

Hôpital tenant au prieuré de la Charité (Notre-Dame des Billettes), fondé par le bourgeois de Paris Roger Flamming, en 1299.

Hôpital Saint-Jacques aux Pèlerins, rue Saint-Denis, fondé en 1315 par Louis X. La chapelle fut terminée en 1323.

Hôpital Saint-Julien aux Ménétriers, fondé par deux ménétriers en 1330. En 1334, les fondateurs augmentèrent cet hôpital par l'acquisition de plusieurs maisons voisines.

Hôpital du Saint-Sépulcre, fondé par Philippe de Valois en 1333.

Hôpital du Saint-Esprit, fondé en 1361 pour les enfants.

Hôpital conventuel ou commanderie du Petit-Saint-Antoine, fondé en 1368, sous Charles V.

Il existait encore, en dehors de ces établissements, dans un grand nombre de communautés et dans les paroisses, des maisons ou salles pour les malades, les pauvres et les pèlerins.

HOTELLERIE, s. f. Il existait, à l'époque gallo-romaine, sur les grands chemins, des hôtelleries à distances assez rapprochées pour que le voyageur pût trouver un gîte à la fin de chaque journée. Ces auberges, *mansions*, étaient de grandes hôtelleries dans lesquelles on trouvait des chevaux de poste, un gîte, à boire et à manger. Elles servaient d'étapes pour les soldats et étaient placées sous la surveillance d'inspecteurs, *frumentarii* et *curiosi*, qui veillaient à leur bonne tenue et qui étaient chargés d'espionner les voyageurs. Les hôtelleries devenaient ainsi des lieux utiles à la police secrète des préfets du prétoire, et cependant, pour avoir droit de gîte dans les *mansions*, il fallait se munir d'une sorte de carte de circulation, *diploma tractatorium*. D'ail-

leurs, les *mansions* servaient de gîte non-seulement aux simples particuliers et aux soldats, mais aux magistrats et préteurs en tournée, et à l'empereur lui-même lorsqu'il voyageait. C'est dans une *mansion* du pays des Sabins que Titus fut pris de la fièvre dont il mourut peu de jours après. S'il fallait montrer sa carte dans une *mansion*, à plus forte raison ne pouvait-on se procurer des chevaux de relais qu'avec des *lettres de poste*.

Après l'invasion des barbares, cette institution des hôtelleries impériales fut, bien entendu, entièrement ruinée. Les races germaniques pratiquaient largement l'hospitalité. Un Franc, un Bourguignon ne croyait pas pouvoir refuser l'entrée de sa maison à un étranger; aussi, dans les voyages, pendant les premiers siècles du moyen âge, avait-on pour habitude, à chaque couchée, de demander le gîte et la nourriture dans les habitations que l'on rencontrait sur son chemin. Si le propriétaire auquel on s'adressait était trop pauvre ou trop à l'étroit pour pouvoir vous satisfaire, il vous accompagnait chez un voisin mieux partagé, et tous ensemble prenaient leur repas. « Aucune
« autre nation, dit Tacite en parlant des Germains ¹, n'accueille ses
« convives et ses hôtes avec plus de générosité; fermer sa maison à
« une personne, quelle qu'elle fût, serait un crime ². Selon sa fortune,
« chacun reçoit l'hôte, offre un repas; et lorsque les provisions sont
« épuisées, celui qui tout à l'heure recevait, indique un autre asile et
« y conduit: ils entrent chez le nouvel hôte sans invitation, et sont
« accueillis avec une égale bonté: connus, inconnus, sont, quant aux
« droits d'hospitalité, traités avec les mêmes égards. » En faisant la part de l'exagération dans le tableau tracé par Tacite, il est certain toutefois que les conquérants barbares des Gaules regardaient l'hospitalité comme un devoir dont on ne pouvait s'affranchir.

Cependant, du temps de Grégoire de Tours, il existait des auberges, puisqu'il en signale quelques-unes. Les établissements monastiques répandus sur le sol des Gaules dès le ix^e siècle exerçaient l'hospitalité, et dans les abbayes ou prieurés des xi^e et xii^e siècles il est toujours fait mention de la maison des hôtes, bâtie proche la porte d'entrée. Il n'en existait pas moins, au xii^e siècle, un nombre prodigieux d'hôtelleries sur les grands chemins et dans les faubourgs des villes, et ces hôtelleries, moins bien surveillées que ne l'étaient celles du temps de l'empire, étaient le refuge des voleurs, des assassins, des femmes perdues, des joueurs et des débauchés. La légende de l'*Enfant prodigue* e représente toujours, à cette époque, dans une hôtellerie, au milieu de femmes qui l'enivrent et lui dérobent son argent. Courtois d'Arras est

¹ *Germania*, cap. XXI.

² La loi ripuaire faisait de l'hospitalité un devoir impérieux, et punissait d'une amende ceux qui y manquaient. — Les *Capitulaires* de Charlemagne commandent l'hospitalité sous les mêmes peines.

dépouillé dans une auberge où on lui présente tout ce qui peut séduire un jeune homme : car les hôtelleries alors étaient bien garnies, pourvues de bons lits *mous*, *de plume*, de bon vin à foison, souvent frelaté cependant, de volaille et de venaison ; des filles étaient attachées à l'établissement et servaient d'appât pour attirer, retenir et dépouiller les voyageurs.

Au XIII^e siècle, les hôtelleries, tavernes, étaient le refuge de la lie des villes, et les ordonnances des rois restaient sans effet devant ces repaires de la canaille. Sous Philippe-Auguste, en 1192, et pendant la régence de la reine Blanche de Castille, en 1229, des rixes terribles eurent lieu entre des écoliers de l'Université et des cabaretiers de Paris ; le prévôt fut incarcéré à la suite de la première, et l'Université renvoya les clercs à la suite de la seconde, sous le prétexte qu'on ne leur rendait pas justice. Au XIV^e siècle ces désordres ne firent que s'accroître ; la plupart des hôteliers étaient coupeurs de bourses, détrousseurs de passants ; si bien qu'en 1315, pour ôter aux aubergistes l'envie d'assassiner les étrangers qui s'arrêtaient chez eux, il fut rendu une ordonnance dans laquelle il était dit que « l'hoste qui retient les effets d'un étranger » mort chez lui doit rendre le triple de ce qu'il a retenu¹ ». C'est dans une hôtellerie de la rue Saint-Antoine, à l'enseigne de l'*Aigle*, que Jeanne de Divion vint s'installer pour fabriquer les faux à l'aide desquels Robert d'Artois prétendait s'emparer de la succession de la comtesse de Mahaut. Ce lieu, dit M. Le Roux de Lincy, « était un petit » séjour situé au bord de la rivière et plus loin que la Grève, partie » de la ville alors presque déserte ». Les hôtelleries servaient aussi de repaire aux faux monnayeurs, ainsi que le témoigne ce passage du *Renart contrefait*² :

« C'est hostel de glotonnie
 « Plain de trestoute ribaudie,
 « Recept de larrons et houlliers,
 « De bougres, de faux monnoiers.
 « Quant tous malvais voeulent trichier,
 « Es tavernes se vont muchier
 « Hostel de bourdes et vantance
 « Plain de male perseverance. »

C'était aussi dans les hôtelleries que venaient discourir les fauteurs de troubles publics, que se cachaient les espions³.

On comprendra que ces établissements n'étaient autre chose que des maisons, le plus souvent isolées, et n'ayant d'autre marque distinctive qu'une enseigne pendue à la porte.

¹ Laurière.

² Manusc. de la Biblioth. nation., n° 6985, f. Lancelot, f° 32.

³ Voyez *Les Hôtelleries et Cabarets au moyen âge*, par Franc Michel et Éd. Fournier, t. I^{er}. *Le Livre d'or des métiers*.

HOURD, s. m. (*hourt, hour, ourdeys, gourt*). Échafaud fermé de planches. Appliqué à l'architecture militaire, est un ouvrage de bois, dressé au sommet des courtines ou des tours, destiné à recevoir des défenseurs, surplombant le pied de la maçonnerie et donnant un flanquement plus étendu, une saillie très-favorable à la défense. Nous avons expliqué, dans l'article ARCHITECTURE MILITAIRE (voy. fig. 14, 15, 16 et 32), les moyens de construction et l'utilité des hourds; toutefois l'objet prend une si grande importance dans l'art de la défense des places du XI^e au XIV^e siècle, que nous devons entrer dans des développements.


Il y a tout lieu de croire que, dès l'époque romaine, les hourds étaient en usage, car il est question, dans les *Commentaires de César*, d'ouvrages de bois qui sont de véritables hourds. Nous en avons donné un exemple à l'article Fossé, fig. 1. Dans l'ouvrage de bois qui couronnait les fossés du camp de César devant les Bellovaques, les galeries réunissant les tours ont des hourds continus protégeant un parapet inférieur¹. La nécessité pour les défenseurs de commander le pied des remparts, d'enfiler les fossés et de se mettre à l'abri des projectiles lancés par les assiégeants, dut faire adopter les hourds dès l'époque gallo-romaine. Les crénelages supérieurs ne pouvaient, en cas de siège, présenter une défense efficace, puisque, en tirant, les archers ou arbalétriers étaient obligés de se découvrir. Si l'assiégeant se logeait au pied même des murs, il devenait de toute impossibilité aux assiégés, non-seulement de lui décocher des traits, mais même de le voir, sans passer la moitié du corps en dehors des créneaux. A la fin du XI^e siècle déjà et au commencement du XII^e, nous remarquons, au sommet des tours et remparts, des trous de hourds percés au niveau des chemins de ronde². Souvent alors ces trous sont doubles, de manière à permettre de poser, sous la solive en bascule, un lien destiné à soulager sa portée.

Les merlons des tours et courtines du château de Carcassonne (1100 environ) sont hauts (2^m,60 à 2^m,80); les trous de hourds sont espacés régulièrement, autant que le permet la courbe des tours ou les dispositions intérieures; sous leurs pieds-droits sont percés, tout à travers, quatre trous : deux un peu au-dessous de l'appui des créneaux, deux au niveau du chemin de ronde. Du chemin de ronde (fig. 1), les charpentiers faisaient couler par le trou inférieur une première pièce A, puis une seconde pièce B, fortement en bascule. L'ouvrier, passant par le créneau, se mettait à cheval sur cette seconde pièce B, ainsi que l'indique le détail perspectif B, puis faisait entrer le lien C dans son embrèvement. La tête de ce lien était réunie à la pièce B par une cheville; un potelet D, entré de force par derrière, roidissait tout le système. Là-dessus, posant des plats-bords, il était

De Bello Gallico, VIII, c. IX.

² Au château de Carcassonne, par exemple, où les trous de hourds sont partout conservés.

facile de monter les doubles poteaux E, entre lesquels on glissait les




madriers servant de garde antérieure, puis on assujettissait la toiture

qui couvrait le hourdis et le chemin de ronde, afin de mettre les défenseurs à l'abri des projectiles lancés à toute volée. Des entailles G ménagées entre les madriers de face permettaient de viser. Ainsi des arbalétriers postés sur les hourds pouvaient envoyer des projectiles par des meurtrières multipliées et jeter des pierres par le machicoulis K sur les assaillants. Du chemin de ronde, d'autres arbalétriers ou archers avaient encore les meurtrières à demeure L, par lesquelles, au-dessous des hourds, ils envoyaient des traits aux assiégeants. La communication du chemin de ronde avec le hourd s'établissait de plain-pied par les crénelages, dont les merlons sont assez élevés pour permettre à un homme de passer. La couverture était faite de forts madriers sur lesquels on posait de la grande ardoise ou de la tuile, et, si l'on craignait l'envoi de projectiles incendiaires, des peaux fraîches, de grosses étoffes de laine, du fumier ou du gazon. Ce blindage était fait au sommet des courtines et tours de toute place forte destinée à subir un siège en règle, le crénelage de maçonnerie ne servant qu'en temps de paix et pour la garde ordinaire. Par le fait, les créneaux étaient autant de portes qui mettaient les hourds en communication avec le chemin de ronde sur un grand nombre de points : et si le hourdage venait à brûler ou à être détruit par les pierriers de l'assiégeant, il restait encore debout une défense de maçonnerie offrant une dernière protection aux soldats qui garnissaient les remparts.

Ces sortes de hourds n'étaient pas généralement posés à demeure, mais seulement en temps de guerre. En temps de paix, ces charpentes étaient facilement démontées et rangées à couvert dans les tours et dans les nombreux réduits disposés le long des remparts, à l'intérieur. Aussi, pour faciliter la pose et pour éviter de numérotter les pièces, de les classer et de les chercher, les trous des hourds sont percés à des distances égales, sauf dans certains cas exceptionnels, de sorte que tous les madriers de garde, formant parement, coupés de longueur, glissaient indifféremment entre les montants doubles assemblés à l'extrémité des solives en bascule. On comprend dès lors comment la pose des hourds pouvait être rapidement exécutée. En effet, les montants doubles de face posés (fig. 2), et dont la section est tracée en A, le charpentier n'avait qu'à laisser couler entre eux les madriers de garde, ainsi qu'on le voit en B. Si des pierres d'un fort volume, lancées par les machines de l'assiégeant, avaient rompu quelques madriers, on pouvait de même les remplacer promptement et facilement du dedans des hourds, pendant la nuit, sans avoir besoin ni de clous ni de chevilles.

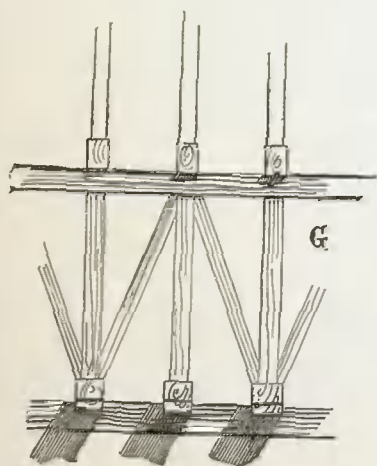

Cependant, quelquefois, les hourds étaient à demeure, particulièrement au sommet des tours ; alors on les *hourdait* en maçonnerie comme des pans de bois, ou on les couvrait d'ardoises. Il existe encore, dans le château de Laval, une tour du XII^e siècle qui a conservé un hourdage supérieur dont la construction paraît remonter au XIII^e siècle. Ce hourdage fait partie du comble et se combine avec lui (fig 3). C'est un

bel ouvrage de charpenterie exécuté en beau fort bois de chêne. Suivant l'usage de cette époque, chaque chevron de la charpente est armé, porte ferme et repose sur les blochets A (voy. la coupe G), lesquels sont portés sur la tête des poteaux de face D recevant une

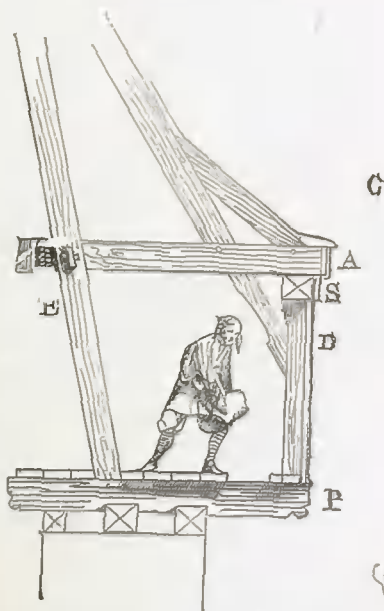


sablière S, et maintenus par les grandes contre-fiches intérieures moisées E. Ces contre-fiches viennent en outre soulager ces chevrons vers le premier tiers de leur longueur. Sous chaque poteau de face et sous chaque contre-fiche est posé un patin P qui forme bascule et mâchicoulis. En G, on voit le système de hourdage de face, lequel est voligé et couvert d'ardoises comme le comble lui-même. De distance en distance, de petites ouvertures sont percées dans le hourdage pour permettre de tirer. L'enrayure basse est maintenue par des entrails, comme dans toutes les charpentes de combles coniques. Nous reviendrons tout à l'heure sur ces hourds à demeure, très-fréquents dans les constructions militaires du x^v siècle qui ne sont point couronnées par des mâchicoulis avec murs de garde de pierre de taille.

Pendant le xiii^e siècle, on simplifia encore le système des hourdages de charpente au sommet des remparts. On renonça aux trous doubles, on se contenta d'un seul rang de larges trous carrés (0^m,30 × 0^m,30



E. DULZADOT.



environ) percés au niveau des chemins de ronde; et, en effet, une

pièce de bois de chêne de 0^m,30 d'équarrissage, fût-elle de 3 mètres en bascule, peut porter un poids énorme. Or, les hours avaient rarement plus de 1^m,95 de saillie (une toise). Il n'est pas nécessaire de s'étendre ici sur ces hours simples, dont nous avons suffisamment indiqué la construction dans l'article ARCHITECTURE MILITAIRE, fig. 32. Mais souvent, au XIII^e siècle, il est question de hours doubles, notamment dans l'*Histoire de la croisade contre les Albigeois*¹.

A Toulouse, assiégée par le comte Simon de Montfort, les habitants augmentent sans cesse les défenses de la ville :

« E parec ben a lobra e als autres mestiers
 « Que de dins et de fora ac aitans del obriers
 « Que garniron la vila els portals els terriers
 « Els murs e las bertrescas els cadafals doblers
 « Els fossatz e las lissas els pons els escaliers
 « E lains en Toloza ac aitans carpentiers².
 « »

Ailleurs, au siège de Beaucaire :

« Mas primier fassam mur ses caus e ses sablo
 « Ab los cadafals dobles et ab ferm bescalo³. »

Nous avons dû chercher sur les monuments mêmes la trace de ces hours à deux étages. Or, à la cité de Carcassonne, des deux côtés de la porte Narbonnaise, dont la construction remonte au règne de Philippe le Hardi, nous avons pu reconnaître les dispositions d'un de ces échafauds doubles, indiquées par la construction de merlons très-puissants et taillés d'une manière toute particulière. Ces merlons (fig. 4) sont appareillés en fruit sur le chemin de ronde, ainsi que l'indique le profil A. Leur base est traversée au niveau du chemin de ronde par des trous de hours de 0^m,30 de côté, régulièrement espacés. Sur le parement du chemin de ronde du côté de la ville est une retraite continue B. Les hours doubles étaient donc disposés ainsi : de cinq pieds en cinq pieds passaient par les trous des hours les fortes solives C,

¹ Voyez *Collect. des docum. inéd. sur l'hist. de France*, 1^{re} série, *Hist. polit. : Hist. de la croisade contre les hérét. albigeois, en vers provençaux, par un poète contemporain*, trad. par M. C. Fauriel, 1837.

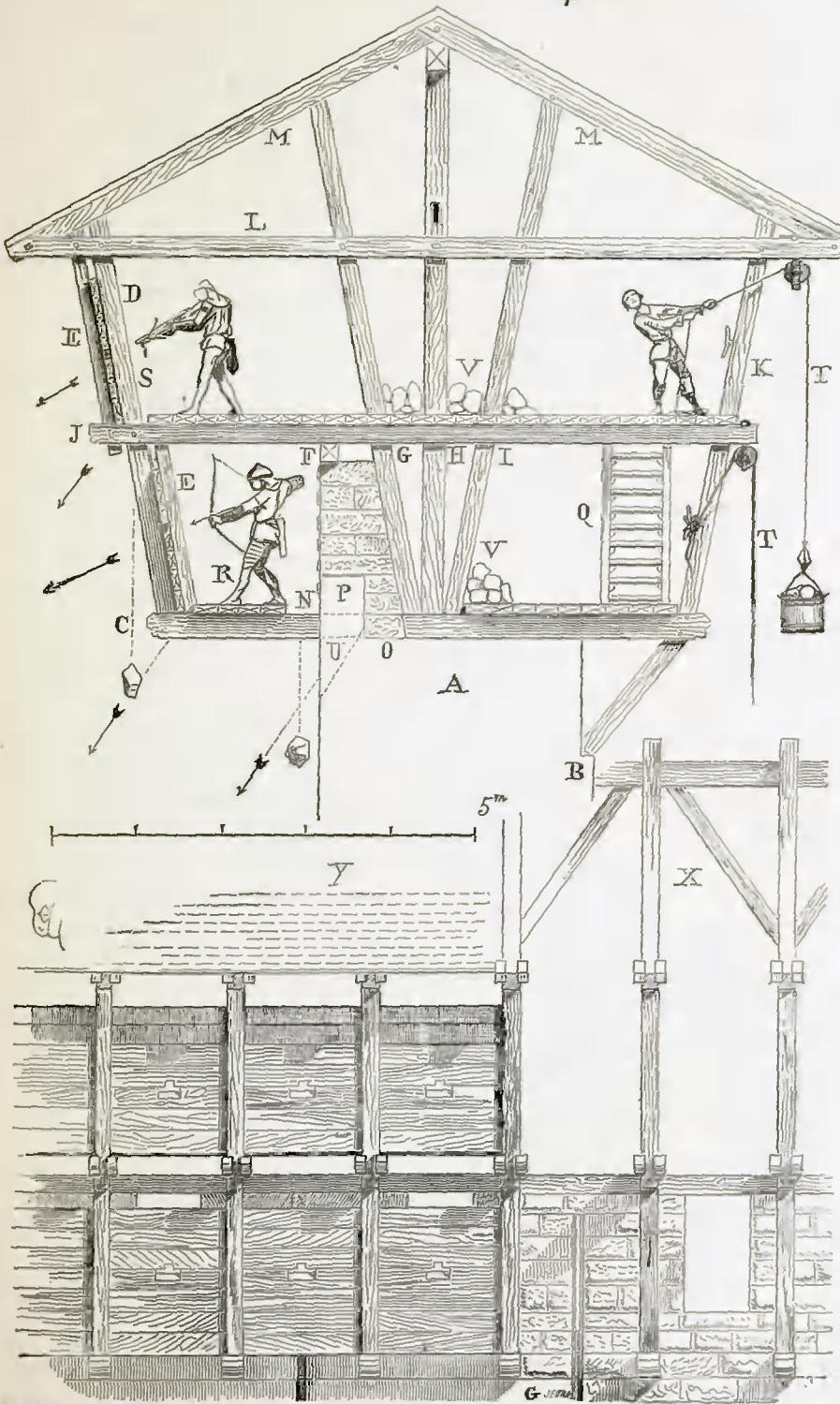
² Vers 6854 et suiv. :

« Il y parut bien à l'œuvre et aux autres métiers;
 « Dedans comme dehors on ne voit qu'ouvriers
 « Qui garnissent la ville et les portes et les plates-formes,
 « Les murs et les bretèches, les *hours doubles*,
 « Les fossés et les lices, les ponts, les escaliers,
 « Et dans Toulouse ce ne sont que charpentiers.
 « »

³ Vers 3988 et suiv. :

« Mais auparavant faisons un mur sans chaux ni sable,
 « Avec un *double hourd* et escalier solide. »

4




sur l'extrémité desquelles, à l'extérieur, s'élevait le poteau incliné D,

avec des contre-poteaux E formant la rainure pour le passage des madriers de garde. Des moises doubles J pinçaient ce poteau, se reposaient sur la longrine F, mordaient les trois poteaux G, H, I, celui G étant appuyé sur le parement incliné du merlon, et venaient saisir le poteau postérieur K également incliné. Un second rang de moises, posé en L, à 1^m,80 du premier rang, formait l'enrayure des arbalétriers M du comble. En N, un mâchicoulis était réservé le long du parement extérieur de la courtine. Ce mâchicoulis était servi par des hommes placés en O, sur le chemin de ronde, au droit de chaque créneau muni d'une ventrière P. Les archers et arbalétriers du hourd inférieur étaient postés en R, et n'avaient pas à se préoccuper de servir ce premier mâchicoulis. Le second hourd possédait un mâchicoulis en S. Les approvisionnements de projectiles se faisaient au dedans de la ville par les guindes T. Des escaliers Q, disposés de distance en distance, mettaient les deux hours en communication. De cette manière, il était possible d'amasser une quantité considérable de pierres en V, sans gêner la circulation sur les chemins de ronde ni les arbalétriers. En X, on voit de face, à l'extérieur, la charpente du hourdage dépourvue de ses madriers de garde, et en Y, cette charpente garnie. Par les meurtrières et mâchicoulis, on pouvait lancer ainsi sur l'assaillant un nombre prodigieux de projectiles. Comme toujours, les meurtrières U, à demeure, percées dans les merlons, dégageaient au-dessous des hours et permettaient à un second rang d'arbalétriers postés entre les fermes, sur le chemin de ronde, de viser l'ennemi. On conçoit que l'inclinaison des madriers de garde était très-favorable au tir. Elle permettait, de plus, de faire surplomber le second mâchicoulis S en dehors du hourdage inférieur. La dépense que nécessitaient des charpentes aussi considérables ne permettait guère de les établir que dans des circonstances exceptionnelles, sur des points mal défendus par la nature, et c'était précisément le cas des deux côtés de la porte Narbonnaise, particulièrement pour la courtine du nord (voy. PORTE), sur l'étendue de laquelle, entre cette porte et la tour du Trésau, ce système a été appliqué.

Si les courtines étaient garnies de hours, à plus forte raison le sommet des tours devait-il être muni de cette défense nécessaire, puisqu'on avait plus d'avantage à attaquer une tour qu'une courtine; aussi les tours de la cité de Carcassonne sont-elles toutes percées, au niveau de leur plancher supérieur, de trous de hours très-larges, bien dressés et également répartis sur la circonférence. Mais ces tours étant couvertes par des charpentes, il était indispensable de disposer celles-ci de telle sorte que l'on pût poser les toitures des hours sans gêner celles des tours. A cet effet, on laissait au-dessus des corniches un espace vide entre les blochets, pour passer les chevrons du hourd (fig. 5), qui étaient calés sur les semelles du comble et arrêtés derrière les jambettes au moyen de clefs, ainsi que l'indique le profil A. Le hourdage d'une tour ronde se trouvait former un plan polygonal à plus ou moins de côtés,

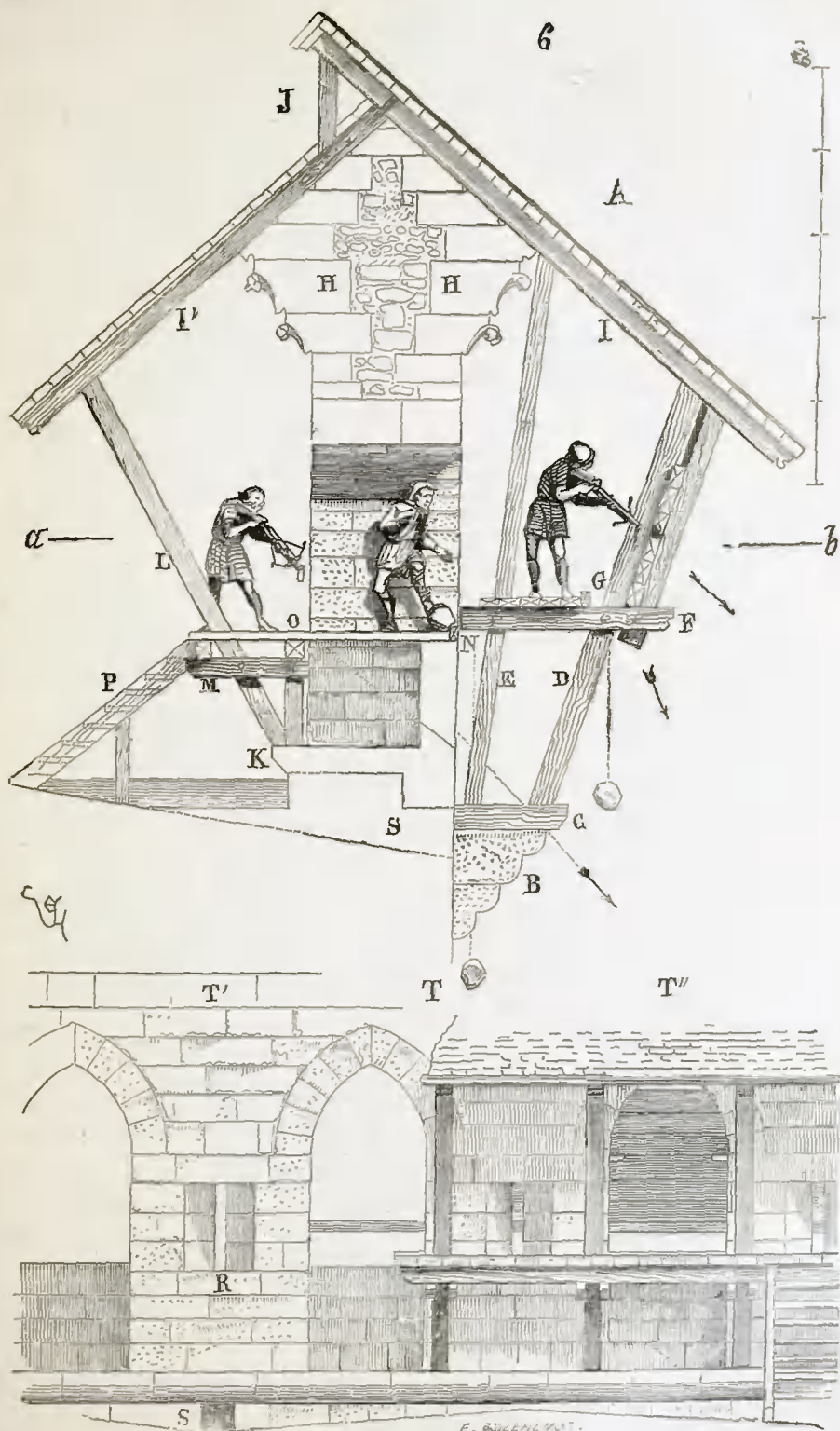
suivant que la circonférence de la tour était plus ou moins étendue, car



les trous de hours sont toujours, comme les créneaux et meurtrières,

percés à distances égales. Le mâchicoulis continu était ouvert, soit le long du parement de la tour, en B, soit le long des madriers de garde, en C, suivant le lieu et l'occasion. Voici pourquoi. Les bases des tours (comme celles des courtines) sont montées en talus, sauf de rares exceptions. Le talus finissait ordinairement au niveau de la crête de la contrescarpe du fossé. Si l'assaillant parvenait à combler le fossé, il arrivait au sommet du talus, en G, comme l'indique le tracé M. Alors le mâchicoulis percé en C ne battait pas verticalement les mineurs attachés en G; il était donc nécessaire d'avoir un mâchicoulis en B, le long du parement même de la tour. Si, au contraire, le mineur s'attachait à la base de la tour, au fond du fossé en F, il fallait ouvrir un mâchicoulis en C, directement au-dessus de lui, car les projectiles tombant par le mâchicoulis B, ricochant sur le talus, devaient décrire une parabole *ab* par-dessus la tête des mineurs. Mais si l'assaillant se présentait en masse à la base d'une tour ou d'une courtine, garanti par une galerie roulante, une *gate*, le projectile tombant verticalement du mâchicoulis B lui causait plus de dommages en ricochant, car il pouvait entrer ainsi sous la *gate*. En P, nous donnons une vue perspective du sommet d'une tour de la fin du XIII^e siècle, faisant partie de l'enceinte de la cité de Carcassonne, avec ses hourds posés et en partie recouverts de peaux fraîches, afin d'éviter l'effet des projectiles incendiaires sur toutes les pièces saillantes du hourdage.

Mais, dès la première moitié du XIII^e siècle, on avait déjà cherché à parer, au moins en partie, aux dangers d'incendie que présentaient ces hourds saillants posés sur des solives en bascule, et contre lesquels les assaillants lançaient une quantité de barillets de feux grégeois, de dards garnis d'étoupe, de résine ou de bitume enflammés, toutes matières qui, par leur nature, pouvaient s'attacher aux charpentes et produire un feu très-vif que l'eau ne pouvait éteindre. Nous voyons déjà, au sommet des tours élevées à Coucy par Enguerrand III de 1220 à 1230, des consoles de pierre destinées à la pose des hourds de bois. La combinaison de ces hourds est très-apparente et fort ingénieuse au sommet du donjon de Coucy (voy. DONJON, fig. 39). Le pied des hourds de ce donjon célèbre, le plus grand de tous ceux que possède l'Europe, est à 40 mètres au-dessus de la contrescarpe du fossé. Et bien qu'à cette hauteur les assiégés n'eussent pas à redouter les projectiles incendiaires, ils ont établi tout autour de l'énorme cylindre quarante-huit consoles de pierre de 1^m,07 de saillie sur 0^m,30 d'épaisseur, pour asseoir le hourdage dont notre figure 6 donne la coupe en A. En B, on voit l'une des consoles formées de deux assises chacune. Sur ces consoles, en temps de guerre, reposait un patin C, recevant deux poteaux inclinés D, E. Des moises F, posées un peu au-dessus du niveau de la ventrière des créneaux, servaient à porter un plancher destiné aux arbalétriers. En avant de ce plancher était ouvert un mâchicoulis G à l'aplomb de la base du talus du donjon au fond du fossé. Suivant




le système précédemment expliqué, des madriers de garde entraient

en rainure en avant des poteaux D, doublés d'un deuxième poteau pincé à sa base par les moises. Au sommet de la corniche H est élevé un talus double de pierre, sur lequel venait s'appuyer le double chevronnage II', dont le glissement était maintenu par l'équerre J. Sur le banc continu K intérieur étaient posés d'autres poteaux inclinés L, pincés par les moises M et s'assemblant dans les chevrons I'. Sur ces moises M, des longrines recevaient un plancher O, qui, au droit de chaque créneau, se reposait sur la ventrière, mais de manière à laisser entre ces planchers et celui du hourdage un mâchicoulis N à l'aplomb du parement extérieur de la tour. Le plancher O, mis en communication avec la terrasse par quelques escaliers P, permettait d'arriver au plancher du hourdage, et de poser un second rang d'arbalétriers qui pouvaient tirer par les meurtrières de maçonnerie R (voy. la face intérieure T, qui représente, en T', le crénelage nu, et en T'' le crénelage avec les hours). L'angle du tir est surtout disposé pour couvrir de projectiles le chemin de ronde de la chemise du donjon. Les mâchicoulis suffisaient amplement pour battre le fond du fossé dallé creusé entre cette chemise et la tour. Les défenseurs postés, soit sur le hourdage, soit à l'intérieur, étaient ainsi parfaitement à couvert. Des pierres amassées dans l'embrasure des créneaux sur le plancher O pouvaient être poussées du pied et être jetées rapidement par le mâchicoulis N. En S, sont percées les conduites rejetant à l'extérieur les eaux de la terrasse ; ces conduites étaient autrefois garnies de plomb, comme la terrasse elle-même. Un fragment du plan du sommet du donjon de Coucy, avec les hours posés, supposés coupés au niveau *ab* (fig. 7), complète l'explication de la figure 6.

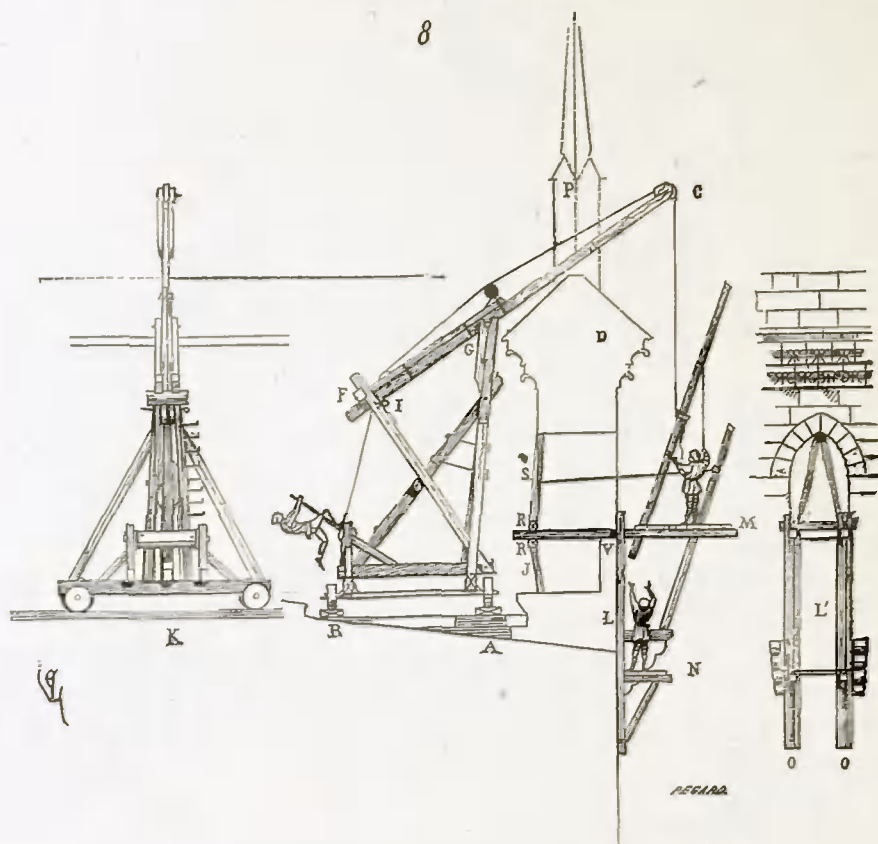
Nous avons tenu à nous rendre compte de la manière de poser ces hours, à une hauteur de 46 mètres au-dessus du fond du fossé, sur des consoles isolées en contre-bas des crénelages. Ayant eu à poser un échafaudage à la hauteur de ces consoles, pour placer deux cercles de fer et pour réparer les couronnements profondément lézardés par l'explosion de 1652, nous avons dû chercher naturellement quels avaient été les moyens pratiques employés au XIII^e siècle pour assembler les hours. Or tout est prévu et calculé dans ce remarquable couronnement de donjon pour faciliter ce travail en apparence si périlleux, et nous avons été conduit, par la disposition même des maçonneries, des pleins et des vides, à appliquer les procédés qu'employaient les charpentiers du XIII^e siècle, par la raison qu'on ne peut en employer d'autres. On se rappelle (voy. DONJON, fig. 38 et 39) comment est tracé le plan de la plate-forme du donjon de Coucy. Cette plate-forme se compose d'un large chemin de ronde circulaire, pourtournant une route à douze pans revêtue de plomb et formant un pavillon plat, au centre duquel est percé un œil. Ce chemin de ronde circulaire, et divisé par pentes et contre-pentes pour rejeter les eaux en dehors, pouvait être facilement nivelé au moyen de madriers posés sur cales. Ces madriers

(voy. fig. 8), sur deux rangs A et B, formaient deux chemins de bois sur lesquels était posée une grue dont les roues A, d'un plus grand diamètre que celles B, permettaient la manœuvre circulaire. Le nez C de cette grue dépassait l'aplomb de la grande corniche D à l'extérieur. Comme sur les talus de cette corniche s'élevaient quatre pinacles P,



il fallait que la flèche de la grue pût se relever pour passer au droit de ces pinacles. Cette flèche pivotait donc sur un tourillon G, et était ramenée à son inclinaison, puis arrêtée à la queue par la traverse F et par un boulon I. Le détail K présente cette grue de face du côté du treuil. Mais il fallait que les charpentiers pussent, à l'extérieur, assembler les pièces que cette grue pêchait et enlevait par les ouvertures des créneaux. Un échafaud en bascule, indiqué en L en profil et en L' de face, permettait d'avoir un premier pont M au droit de chaque créneau et au niveau des moises basses du hourdage, et un second pont N en contre-bas, pour pouvoir poser les patins sur les consoles et assembler les poteaux inclinés dans ces patins. Des ouvriers à cheval sur le sommet des talus de la corniche pouvaient facilement assembler les chevrons entre eux et régler le plan de chaque ferme. Ainsi, de l'extérieur du donjon, l'opération entière de la pose des hours pouvait se faire en

peu de temps et sans exiger d'autres échafauds que ces petits planchers en bascule établis en dehors de chaque créneau, d'autres engins que cette grue, manœuvrant circulairement par le moyen de ses roues de diamètres différents. L'échafaud L, en bascule, était fait seulement pour un créneau et transporté successivement par la grue elle-même¹. En



examinant cette dernière figure avec attention, on voit : 1^o que l'ouverture des créneaux est mise en rapport avec les écartements des consoles, pour que les moises pendantes O puissent passer juste le long de leurs parois ; 2^o que la fermeture en tiers-point de ces créneaux est faite pour permettre d'étauçonner convenablement les deux solives en bascule posant sur la ventrière V ; 3^o qu'au moyen des deux traverses R, R, des jambettes inclinées S et des chandelles également inclinées J, les solives en bascule M ne pouvaient ni branler ni s'en aller au vide ;

¹ C'est là le procédé qui a été employé par nous lors de la restauration, sans qu'il y ait eu le moindre accident à déplorer. Trois ouvriers ont été tués pendant les reprises des lézardes, mais par suite d'une négligence dans la manœuvre. Ce malheur est arrivé, d'ailleurs, en dehors des ponts dont il est fait ici mention, et sur lesquels on a pu barder des pierres lourdes, des pièces de fer et de bois d'un poids considérable.

4° que les talus de la grande corniche, dont on ne pouvait s'expliquer l'utilité, sont parfaitement motivés par l'inclinaison des chevrons qui venaient se reposer franchement sur leurs faces; 5° que la forte saillie intérieure et extérieure de cette corniche soulageait d'autant ces chevrons; qu'enfin ce qu'il y a d'étrange au premier abord dans ce couronnement colossal, nullement motivé par la présence des créneaux et des meurtrières, s'explique du moment qu'on étudie la combinaison des hourds et la manière de les poser. Mais telle est cette architecture du moyen âge : il faut sans cesse chercher l'explication de toutes ses formes, car elles ont nécessairement, surtout dans les édifices militaires, une raison d'être, une utilité; et cela contribue à l'effet saisissant de ces vastes constructions.

La figure 9 donne en perspective les manœuvres des charpentiers posant les hourds du donjon de Coucy. On voit comment les petits ponts en bascule des créneaux suffisaient parfaitement pour assembler ces charpentes ferme par ferme; car celles-ci placées, la circulation était tout de suite établie en dehors pour clouer les planches du chemin de ronde et les madriers de la couverture. Il faut bien admettre certainement que les charpentiers de cette époque étaient fort habiles au levage, et il suffit d'ailleurs, pour s'en convaincre, de voir les charpentes qu'ils ont dressées; mais les moyens pratiques employés ici sont si bien expliqués par la disposition des lieux, et ces moyens sont si sûrs, si peu dangereux, comparativement à ce que nous voyons faire chaque jour, que le hourdage du donjon de Coucy ne devait présenter aucune difficulté sérieuse¹.

Il ne fallait pas moins, pour *armer* la fortification de ses hourds, des ouvriers, du bois en quantité, et encore risquait-on de laisser brûler ces galeries extérieures par l'ennemi; aussi, vers le commencement du xiv^e siècle, renonce-t-on généralement en France aux hourds de charpente pour les remplacer par des mâchicoulis avec mur de garde de pierre (voy. ARCHITECTURE MILITAIRE, fig. 33, 34, 36, 37 et 38, et l'article MÂCHICOULIS). Ce n'est que dans les provinces de l'Est que les architectes militaires continuent à employer les hourds. On en voit encore un grand nombre, qui datent des xiv^e, xv^e et xvi^e siècles, en Suisse, en Allemagne; mais ces hourds sont habituellement posés sur la tête des murs et ne se combinent plus avec les crénelages comme ceux des xii^e et xiii^e siècles.

Voici, par exemple, un hourdage posé au sommet d'un clocher du xii^e siècle, à Dugny près Verdun. Ce hourdage (fig. 10) est, bien entendu, d'une époque postérieure, du xiv^e siècle, pensons-nous. Il se compose d'un pan de bois en encorbellement sur des solives et revêtu d'une

¹ Nous le répétons, une opération absolument semblable a été faite, par les mêmes moyens, en très-peu de temps et avec des bois légers, par quatre ouvriers charpentiers conduits par un ancien compagnon habile, M. Lafrance. Ce ne sont donc pas là des hypothèses.



chemise de planches verticales clouées sur les traverses hautes et basses

de ce pan de bois. Le tout est recouvert d'un comble¹. Beaucoup de tours des environs de Verdun sont encore garnies de ces hours élevés pendant les guerres des ^{xiv}^e et ^{xv}^e siècles, et qui, depuis lors, ont été laissés en place et servent de beffrois.



40


A Constance, en Suisse, on voit encore un certain nombre de tours garnies de hours qui datent du ^{xv}^e siècle. Le bâtiment de la douane de cette ville, qui date de 1398, a conservé à sa partie supérieure une belle galerie de hours de la même époque, galerie dont nous présentons (fig. 11) une coupe. Ces hours se combinent avec la charpente du comble et couronnent la tête des murs sur deux côtés du bâtiment faisant face aux quais (voy. BRETECHE, fig. 3). Le tracé A fait voir le système de hourdage en planches verticales à l'extérieur, et le tracé B le détail de la découpe inférieure de ces planches de sapin d'une forte épaisseur, avec leurs couvre-joints C. Comme toujours, un machicoulis continu est réservé en D.

On établit encore des hours contre l'artillerie à feu ; mais alors on prenait la précaution de remplacer les planches par un hourdis de ma-

¹ Le dessin de ce clocher nous a été communiqué par M. Petitot-Bellovène, de Verdun.

çonnerie entre les membrures. On voit des hourds de ce genre encore existants en Lorraine et en Suisse, notamment au-dessus de la tour qui termine le pont de Constance du côté de la ville. A Nuremberg, il

11



existe encore des hourds du *xvi^e* siècle sur les remparts élevés par Albert Dürer (voy. CRÉNEAU, fig. 18). Ces hourds sont maçonnés entre les membrures et couronnent les parapets des courtines par-dessus la grosse artillerie.

On donnait aussi le nom de *hourds* à des échafauds que l'on dressait, soit dans des salles, soit sur l'un des côtés d'un champ, pour permettre à des personnes de distinction de voir certaines cérémonies, des ballets ou des combats en champ clos. Ces hourds étaient alors encourtinés,

c'est-à-dire recouverts de riches étoffes, d'écussons armoyés, de peintures sur toile, de tapisseries. Leur intérieur était disposé en gradins et quelquefois divisé en loges séparées par des cloisons drapées. Les manuscrits du ^{xv}^e siècle nous ont conservé un grand nombre de ces échafauds décorés, établis à l'occasion d'un tournoi, d'un banquet ou d'une fête.

HOORDAGE, s. m. (*hourdeïs*). Réunion de hourds (voy. HOORD).

HOORDIS, s. m. Maçonnerie de brique ou de plâtras faite entre les membrures d'un pan de bois.

HUIS, s. m. Vieux mot employé pour désigner les vantaux d'une porte ; toute partie de menuiserie ouvrante. (Voy. PORTE, VANTAIL.)

HUISSERIE, s. f. Partie de menuiserie isolée formant cloison ou barrière. (Voy. MENUISERIE.)



IMAGERIE, s. f. (*ymagerie*). Ce mot s'appliquait, au moyen âge, à toute représentation de scènes sculptées sur la pierre ou le bois. Les sculpteurs de figures avaient le titre d'*ymagiers* à dater du ^{xiii}^e siècle. (Voy. STATUAIRE.)

IMBRICATION, s. f. S'emploie aujourd'hui pour désigner un appareil délicat de parements formant des dessins variés par la disposition de petites pierres taillées ou de briques. Les imbrications sont quelquefois composées de pierres de diverses couleurs, comme en Auvergne et dans certaines provinces du Midi ; de pierres et de terres cuites, comme dans le cloître de la cathédrale du Puy ; de briques de diverses nuances ou émaillées. Les imbrications obtenues au moyen de pierres posées de manière à décorer des parements sont fréquentes pendant les ^{xi}^e et ^{xii}^e siècles. On n'en trouve plus que fort rarement dans les édifices du ^{xiii}^e siècle. Les imbrications formées de briques de nuances variées se rencontrent particulièrement dans les maisons et châteaux des ^{xv}^e et ^{xvi}^e siècles. (Voy. APPAREIL.)

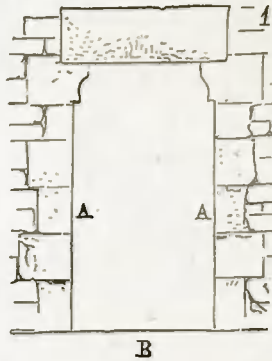
INCRUSTATION, s. f. Ce mot ne peut s'appliquer, dans l'architecture du moyen âge en France, qu'à des remplissages en plomb ou en mastic d'intailles faites dans de la pierre dure, comme, par exemple, dans des dallages, dans des pierres tombales (voy. DALLAGE). En France, on n'a pas employé ce genre d'incrustations si fréquent en Italie, et qui consiste à remplir avec des marbres de couleur découpés des dessins creusés dans des plaques de marbre blanc. On voit des incrustations de ce genre dans la petite église de San-Miniato près de Florence, faites

pour décorer le pavage, la clôture et l'ambon du sanctuaire, et même la façade (XIII^e siècle). La cathédrale de Sienne, celle de Florence (Sainte-Marie des Fleurs), celle de Gênes, sont couvertes extérieurement d'incrustations de marbre.

INTRADOS, s. m. Surface intérieure d'un arc ou d'une voûte. (Voyez **EXTRADOS**.)



JAMBAGE, s. m. Nom que l'on donne aux deux montants verticaux d'une baie, porte ou fenêtre, lorsque cette baie est terminée par un linteau. Lorsque la baie est fermée par un arc, on donne de préférence,



aux deux montants verticaux qui portent l'arc, le nom de *pied-droits*. A, A (fig. 1) sont les jambages de la baie B. (Voy. **PORTE**.)

JAMBETTE, s. f. Terme de charpenterie qui désigne habituellement la petite pièce de bois légèrement inclinée qui soulage le pied de l'arbalé-



trier d'une ferme ou un chevron, et s'assemble dans l'entrait ou le blochet. A (fig. 1) est une jambette. (Voy. **CHARPENTE**.)

JARDIN, s. m. (*cortil, courtil, jardin*). Dans les bourgs et les villes même (principalement celles des provinces du Nord), beaucoup de mai-

sons possédaient des jardins. Il est fait mention de jardins dans un grand nombre de pièces des XII^e et XIII^e siècles ; et souvent, derrière ces maisons, dont les façades donnaient sur des rues étroites et boueuses, s'ouvraient de petits jardins.

L'amour pour les jardins et les fleurs a toujours été très-vif parmi les populations du nord de la France, et les fabliaux, les romans, sont remplis de descriptions de ces promenades privées. Pour les châteaux, le jardin était une annexe obligée ; il se composait toujours d'un préau gazonné, avec fontaine lorsque cela était possible, de berceaux de vigne, de parterres de fleurs, principalement de roses, fort prisées pendant le moyen âge, d'un verger et d'un potager. Si l'on pouvait avoir quelque pièce d'eau, on y mettait des cygnes et du poisson¹. Des paons animaient les pelouses, et les volières étaient une des occupations favorites des dames. Les intendants de Charlemagne devaient nourrir des paons sur ses domaines² ; la liste des plantes dont on devait orner les jardins est même donnée tout au long³. On y trouve les lis, les roses, quantité de plantes potagères ; le pommier, le prunier, le châtaignier, le sorbier, le néflier, le poirier, le pêcher, le coudrier, l'aman-dier, le mûrier, le laurier, le pin, le figuier, le noyer et le cerisier.

Dans le *Ménagier de Paris*⁴, il est fait mention de toutes les plantes potagères et d'agrément que l'on doit cultiver dans les jardins. On y trouve les fèves, la marjolaine, la violette, la sauge, la lavande, la menthe, le panais, l'oseille, les poireaux, la vigne, le chou blanc pommé, les épinards, le framboisier, la joubarbe, la giroflée, le persil, le fenouil, le basilic, la laitue, la courge, la bourrache, la follette, les choux-fleurs, les brocolis, l'hysope, la pivoine, la serpentine, le lis, le rosier, le groseillier, les pois, le cerisier, le prunier, etc. L'auteur ne se contente pas de donner une simple nomenclature, il indique la manière de planter, de semer, de soigner, de fumer, de greffer ces plantes ; les méthodes employées pour détruire les fourmis, les chenilles, pour conserver les fruits, les légumes et même les fleurs en hiver. Dans la campagne, les jardins étaient entourés de haies ou de palis, quelquefois de murs ; les allées étaient déjà, au XV^e siècle, bordées de buis. Le tracé de ces jardins ressemblait beaucoup à ces plans que nous voyons reproduits dans les œuvres de Ducerceau⁵, c'est-à-dire qu'ils ne se composaient que de plates-bandes séparées par des allées et de grandes pelouses quadrangulaires (préaux) entourées d'arbres et de treilles formant ombrage.

Les abbayes possédaient de magnifiques jardins avec vergers, qui étaient souvent, pour ces établissements religieux, une source de pro-

¹ *De ornatu mundi*, poème de Hildebert.

² *Capitularia*, édit. de Baluze, t. I, c. CCCXXXVII.

³ C. CCCXLI et CCCXLII.

⁴ Composé, vers 1393, par un bourgeois parisien. Publ. par la Société des bibliophiles français, tome II, p. 43 et suiv.

⁵ *Des plus excellens bastimens de France*.

duits considérables. Les moines faisaient exécuter des travaux importants pour y amener de l'eau et les arroser au moyen de petits canaux de maçonnerie ou de bois. Tel monastère était renommé pour ses pommes ou ses poires, tel autre pour ses raisins ou ses prunes ; et, bien entendu, les religieux faisaient tout pour conserver une réputation qui augmentait leur richesse.

1

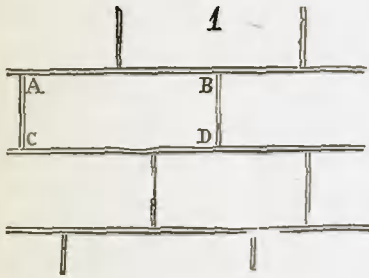


JESSÉ (ARBRE DE). Généalogie du Christ. Dans l'Évangile selon saint Mathieu, il est dit que Jessé engendra David, qui fut roi. et que, depuis ce roi jusqu'à Jésus-Christ, il y eut vingt-huit générations. Or, dans beaucoup de nos monuments religieux, la généalogie du Christ est représentée commençant à Jessé, duquel sort un tronc d'arbre portant un certain nombre de rois, puis saint Joseph, la sainte Vierge et le Christ. Ce motif de sculpture et de peinture a fourni aux statuaires et aux peintres verriers particulièrement, un de leurs sujets favoris, à dater de la fin du XII^e siècle. Beaucoup de nos cathédrales placées sous le vocable de la sainte Vierge présentent un arbre de Jessé dans les voussures de la porte principale. On en voit un fort bien sculpté au portail central de la cathédrale d'Amiens, dans la voussure intermédiaire du côté droit en entrant. Le Jessé (fig. 1) est représenté dormant, suivant l'usage, coiffé d'un bonnet juif ; au-dessus de lui est placé le roi David, couronné, et toute la succession des rois. On voit également un arbre de Jessé, sculpté au commencement du XIII^e siècle, à la porte centrale de la cathédrale de Laon ; un du XVI^e siècle au portail de la cathédrale de Rouen, etc. Un vitrail du XII^e siècle, au-dessus de l'entrée de la cathédrale de Char-

tres, représente un arbre de Jessé qui est un des plus beaux exemples

de l'art de la verrerie à cette époque ; là Jessé est couché sur un lit, au pied duquel brûle une lampe. Il existe également un très-beau vitrail du temps de l'abbé Suger, représentant l'arbre généalogique, dans la chapelle de la Vierge de l'église abbatiale de Saint-Denis. On en trouve également, du ^{xiii}^e siècle, dans les cathédrales de Reims, d'Amiens, de Bourges, à la sainte Chapelle du Palais. Un des vitraux les plus remarquables du ^{xvi}^e siècle qui existent en France se voit dans une des chapelles absidales de l'église Saint-Étienne de Beauvais, et représente un arbre de Jessé ; on en trouve, de la même époque, dans les cathédrales d'Autun, de Sens, etc. On en sculptait quelquefois sur les poteaux corniers des maisons. Il n'y a pas longtemps qu'il existait un arbre de Jessé à l'angle d'une maison de la rue Saint-Denis, à Paris. On en trouve un à peu près intact à l'angle d'une maison de Sens.

JOINT, s. m. Séparation verticale remplie de mortier ou de plâtre entre deux pierres d'appareil. Chaque pierre d'appareil est toujours placée entre deux lits horizontaux AB, CD (fig. 1) et deux joints verticaux AC, BD (voy. CONSTRUCTION).




Dans les constructions du moyen âge, les joints, d'abord très-épais jusqu'au ^{xi}^e siècle, deviennent alors très-minces, particulièrement dans les provinces méridionales et en Bourgogne, et sont presque dépourvus de mortier ; ils s'épaississent vers le milieu du ^{xiii}^e siècle, et les pierres étant posées à bain de mortier sans être ravalées après la pose, ces joints de mortier ne sont pas repassés au fer, mais simplement coupés à la truelle. Les constructeurs, ne faisant pas de ravalements, ne faisaient pas non plus de rejointoiements.

Cependant il est quelques provinces, comme l'Auvergne, où, pendant les ^{xi}^e et ^{xii}^e siècles, on faisait des joints de mortier légèrement saillants sur les parements et coupés vifs aux arêtes, ainsi que l'indique le profil (fig. 2) ; mais ces joints ne s'appliquent généralement qu'à de petits appareils. Ils sertissent, par exemple, les imbrications composées de matériaux de diverses couleurs, en formant autour de chaque pierre un filet d'un centimètre de largeur environ, saillant d'un millimètre sur le nu du mur. Ces sortes de joints étaient faits après la pose, repassés et soigneusement recoupés au fer. Le mortier en est fort

dur, mais n'a pas toujours une parfaite adhérence avec celui qui a servi à la pose et qu'il a fallu dégrader à une certaine profondeur pour rejointoyer.

On voit aussi, dans des édifices de la fin du ^x^e siècle des provinces méridionales voisines du Centre, comme l'église Saint-Sernin de Tou-



louse, par exemple, des joints saillants, mais à section convexe (fig. 3). Ceux-ci, en n'arrêtant pas l'humidité qui coule le long des parements, sont moins sujets à se dégrader par l'effet de la gelée.



La durée des joints dépend beaucoup de la qualité de la pierre employée. Avec les calcaires poreux, avec les calcaires siliceux très-rugueux, on fait d'excellents joints, Il n'en peut être de même avec le grès, qui jamais n'adhère parfaitement au mortier par suite de son aptitude particulière à absorber l'humidité. Alors les mortiers se dessèchent et se dégradent promptement. Aussi avons-nous observé, dans quelques monuments de l'Alsace, comme à la cathédrale de Strasbourg, par exemple¹, que les constructeurs (pour éviter, sur des plans inclinés ou des parements directement exposés à la pluie, la dégradation des joints de mortier, toujours pulvérulents, surtout près de la surface extérieure) avaient pratiqué, des deux côtés de ces joints, de petites saignées pour conduire les eaux sur les parements et préserver le mortier du lavage (fig. 4).

En principe, du moment qu'on ne peut poser les pierres absolument

¹ Face des contre-forts du transept exposée au vent de pluie.

jointives, comme le faisaient les Grecs et même les Romains lorsqu'ils employaient le grand appareil, mieux vaut un joint épais qu'un joint mince, le mortier ne se conservant qu'à la condition de former un volume assez considérable. Les plus mauvais sont les joints *coulés* soit en mortier, soit en plâtre. L'eau s'évaporant ou étant absorbée par la pierre, le *coulis* subit un retrait, et il reste des vides dans lesquels vient se loger la poussière, qui engendre des végétaux. La seule méthode à employer quand on élève des constructions de pierre, c'est de poser les pierres à la louve et à bain de mortier ; le fichage est quelquefois commandé, comme, par exemple, dans les reprises en sous-œuvre ; mais il demande à être fait avec un soin extrême. Dans ce cas, dès que le mortier fiché commence à prendre, il faut le bourrer avec des palettes de fer jusqu'au refus ; puis on rejointoie quelque temps après jusqu'à une profondeur de 5 à 6 centimètres. Bien entendu, ce que nous disons ici s'applique encore plus aux lits qu'aux joints.

Les architectes du moyen âge ont souvent simulé des joints en peintures dans les intérieurs, soit en rouge sur fond blanc ou jaune, soit en blanc sur fond ocre (voy. PEINTURE).

JUBÉ, s. m. (*ambon, lectrier, doxale, pupitre*). Le jubé appartient à la primitive Église : c'était alors une tribune élevée placée en bas du chœur, entre celui-ci et les fidèles répandus dans la nef. Du haut de cette tribune se faisaient les leçons tirées des Épîtres ou des Évangiles, et même des prédications. Prudence rapporte que l'évêque instruisait le peuple du haut du jubé¹. Grégoire de Tours décrit le jubé de l'église Saint-Cyprien². Le pape Martin I^{er} fit lire les canons du concile de Latran du haut du jubé de cette basilique. Les Capitulaires de Charlemagne ordonnent d'y lire les règlements du prince. On chantait aussi, au jubé, l'*Alleluia*, les *proses* ou *séquences* ; mais cet usage ne fut pas conservé. Du temps de Guillaume Durand, on chantait déjà *in plano*, et l'on ne montait au jubé que les jours de grandes fêtes pour dire les leçons.

Cen'est pas ici le lieu de chercher à décrire les diverses sortes de jubés qui existaient dans les églises d'Orient et d'Occident pendant les premiers siècles ; il est certain que l'ambon de l'Église grecque et de l'Église latine, jusqu'au xiv^e siècle, n'était point du tout, comme forme, ce que nous entendons aujourd'hui par jubé. Les ambons de Saint-Vital de Ravenne, de Saint-Marc de Venise, de Saint-Laurent hors des murs à Rome, de Saint-Ambroise de Milan, de la cathédrale de Sienne, de l'église San-Miniato à Florence, sont plutôt de vastes chaires pouvant contenir plusieurs personnes que des jubés comme ceux de nos églises occidentales, qui, à dater du xii^e siècle au moins, forment une séparation, une sorte de galerie relevée entre le haut de la nef et le bas du

¹ Hymne de saint Hippolyte.

² Liv. I, Mirac., chap. XLIV.

chœur. Dans les églises abbatiales d'Occident, ces jubés servaient ainsi de clôture antérieure au chœur des religieux, clôture percée quelquefois de trois portes, mais le plus souvent d'une seule. Deux escaliers y montaient : l'un à droite en entrant, du côté de l'épître, l'autre à gauche, du côté de l'évangile ; ce qui n'empêchait pas la galerie supérieure d'être d'une seule venue d'un côté à l'autre de la nef, comme une tribune. Il n'existe plus en France, malheureusement, un seul jubé d'une époque ancienne, et cependant toutes nos églises abbatiales, toutes nos cathédrales en possédaient, mais aussi beaucoup d'églises paroissiales. Il faut observer toutefois que les grandes cathédrales bâties vers la fin du XII^e siècle et le commencement du XIII^e, comme celles de Noyon, de Paris, de Chartres, de Bourges, de Reims, d'Amiens, de Rouen, n'avaient point été primitivement disposées pour recevoir des jubés et des clôtures de chœur (voy. CHŒUR). Ce ne fut que vers le milieu du XIII^e siècle que les évêques ou les chapitres firent élever des jubés devant le chœur des cathédrales. Thiers cependant prétend que la cathédrale de Sens¹, de son temps, possédait un jubé fort ancien, puisqu'il lui donne une date de huit siècles (ce qui d'ailleurs n'était pas possible, la cathédrale ayant été construite à la fin du XII^e siècle). Mais sa description est intéressante, car elle nous indique que ce jubé était, suivant la tradition primitive, séparé en deux ambons. « Ils « sont, dit-il², de pierre, séparés l'un de l'autre ; le crucifix est entre « deux³. Ils sont soutenus par devant de quatre colonnes de pierre, qui « font trois arcades en face. Ils ont chacun leur entrée du côté du chœur, « et chacun leur sortie du côté de la nef, aux deux côtés de la principale porte du chœur. La plupart des autres tribunes de cette sorte « n'ont que chacune un escalier par lequel on entre et l'on sort. Ce « qu'il y a de particulier aux tribunes de Sens, est qu'on chante l'épître « dans celle qui est à gauche en entrant au chœur, et l'évangile dans « celle qui est à droite. » Non-seulement il n'est pas possible d'accorder au jubé de la cathédrale de Sens l'âge que lui donne Thiers, mais il est fort douteux même que ce jubé fût antérieur au XIII^e siècle. Jusqu'au XIV^e siècle, la cathédrale de Sens ne possédait pas de transept, conformément aux dispositions de plusieurs grandes églises épiscopales bâties à la fin du XII^e siècle ou au commencement du XIII^e ; elle se composait d'une seule nef avec collatéraux pourtournant le sanctuaire. et de trois chapelles : l'une, carrée, à l'abside, et deux orientées, latéralement, à la hauteur du bas chœur actuel⁴. On ne saurait indiquer dès lors la place d'un jubé contemporain de l'église du XII^e siècle. Tou-

¹ *Dissertations ecclésiastiques sur les jubés des églises*. Paris, 1688.

² Chap. III.

³ Il est probable que cette séparation n'était pas telle qu'il fallût descendre de l'ambon de droite pour monter dans celui de gauche, puisque l'ensemble formait trois arcades ; à moins toutefois d'admettre que l'arcade du milieu n'était qu'un arc portant le crucifix.

⁴ Cette disposition, dont nous retrouvons des traces très-visibles en élévation, est con-

jours suivant les données des cathédrales de cette époque, on ne voit pas qu'une clôture ait été prévue autour du sanctuaire. Or, il ne se faisait guère de jubé sans clôture. Nous ne pouvons donc considérer l'opinion de Thiers comme suffisamment fondée pour admettre que, même exceptionnellement, en France, il ait existé des jubés dans les cathédrales bâties par l'école laïque de 1160 à 1230. Nous admettrions plus volontiers que, dans ces édifices, il a pu être élevé des ambons, ou vastes chaires, comme celles de Saint-Marc à Venise, sauf le style ; mais certainement le sanctuaire était entièrement ouvert et souvent de plain-pied avec le collatéral, comme à Notre-Dame de Paris, comme à Meaux, à Sens, et à Senlis primitivement. Les jubés n'apparurent dans les cathédrales qu'après l'acte d'union des barons de France en novembre 1246, c'est-à-dire lorsque les évêques durent renoncer à leur prétention de connaître de toutes les contestations judiciaires, sous le prétexte que tout procès résultant d'une fraude, et que toute fraude étant un péché, c'était au pouvoir religieux à juger les affaires réelles, personnelles ou mixtes, les causes féodales ou criminelles, et même les simples délits. Les évêques étant réduits, par la fermeté du roi saint Louis, par l'établissement de ses baillis royaux et l'organisation du *parlement*, à s'en tenir à la juridiction spirituelle ou à celle qu'ils possédaient comme seigneurs féodaux ; ne pouvant, comme ils l'avaient espéré au commencement du XIII^e siècle, faire de la cathédrale la *cathedra*, le siège de toute espèce de juridiction, se contentèrent d'en faire des *églises* épiscopales, et s'enfermèrent avec leurs chapitres dans ces vastes sanctuaires élevés sous une inspiration à la fois politique et religieuse (voy. CATHÉDRALE).

Nous avons donné, à l'article CHŒUR, les figures de deux jubés, ceux de l'église abbatiale de Saint-Denis et de la cathédrale de Paris. C'est d'après ces dispositions que furent élevés les jubés de Notre-Dame de Chartres, de Saint-Étienne de Bourges, de Notre-Dame d'Amiens, de la cathédrale de Reims, de 1250 à 1500¹. Celui de la cathédrale d'Alby, qui date du commencement du XVI^e siècle ; ceux des églises de la Madeleine à Troyes, Saint-Étienne du Mont à Paris, Saint-Florentin d'Arques, qui existent encore, sont des œuvres remarquables de l'époque de la renaissance.

On conserve, dans une des chapelles des cryptes de Notre-Dame de Chartres, les débris de l'ancien jubé jeté bas par le chapitre dans le dernier siècle. Ces fragments, qui appartiennent tous au milieu du XIII^e siècle, sont d'une beauté rare, entièrement peints et dorés ; ils ont été découverts par feu Lassus, notre confrère et ami. Nous avons trouvé depuis peu, sous le dallage du chœur de la cathédrale de Paris, refait par l'ordre de Louis XIV, quantité de débris du jubé qui datait

firmée par des fouilles récentes que MM. Lance, architecte diocésain, et Lefort, inspecteur, ont bien voulu faire exécuter sous nos yeux.

¹ Tous ces jubés ont été détruits.

de la fin du XIII^e siècle et était d'une finesse d'exécution incomparable. Malheureusement ces fragments ne sont pas assez nombreux pour pouvoir reconstituer d'une manière certaine et dans toutes leurs parties ces charmants monuments. De tous les jubés que nous possédons encore en France, celui de la cathédrale d'Alby est certainement le plus vaste, le plus complet et le plus précieux ; chargé d'une multitude infinie de sculptures, de tailles délicates, il présente un des spécimens les plus extraordinaires de l'art gothique arrivé aux dernières limites de la délicatesse et de la complication des formes. Quelques églises de Bretagne conservent encore leurs jubés de bois ; nous citerons, comme le plus remarquable, celui de Saint-Fiacre au Faouët, qui date de la fin du XV^e siècle. Il est entièrement peint.

JUGEMENT DERNIER. Ce sujet est fréquemment représenté, soit en sculpture, soit en peinture, dans nos églises du moyen âge. Mais la manière de le représenter diffère suivant le temps et suivant les écoles provinciales.

C'est sur le portail des églises abbatiales que nous voyons le Jugement dernier tenant tout d'abord une place importante ; mais, au XIII^e siècle, il apparaît dans les tympans des portes principales des cathédrales, des églises paroissiales et même des chapelles.

Sur la porte de la cathédrale d'Autun, dont la construction est de 1140 environ, nous voyons sculpté un des Jugements derniers les plus anciens et les plus complets. Le Christ occupe la partie centrale du tympan ; à côté de lui se tiennent un ange qui pèse les âmes et un diable qui attend les damnés. Dans le linteau, à la droite du Christ, sont les élus, qui regardent le ciel. Un ange colossal prend une à une les âmes des bienheureux et les introduit, par une fenêtre, dans un palais qui représente le paradis. A la gauche du Sauveur sont les damnés ; un ange armé d'une épée leur interdit la communication avec les élus. Ces damnés, nus, ont la tête plongée dans leurs mains. Déjà, dans cette sculpture, l'idée dramatique domine : les expressions sont renforcées avec une vigueur sauvage qui ne manque ni de style ni de noblesse. Mais c'est au commencement du XIII^e siècle que les artistes se sont plu à représenter d'une manière étendue les scènes du Jugement dernier ; non-seulement alors elles occupent les tympans au-dessus des portes, mais les claveaux inférieurs des voussures. Le Jugement dernier de la porte centrale de la cathédrale de Paris est un des mieux traités. Le linteau est entièrement occupé par des personnages de divers états sortant de leurs tombeaux, réveillés par deux anges qui, de chaque côté, sonnent de la trompette. Tous ces personnages sont vêtus ; on y voit un pape, un roi, des guerriers, des femmes, un nègre. Dans la zone supérieure, au centre, est un ange qui pèse les âmes ; deux démons essayent de faire pencher l'un des plateaux de leur côté. A la droite du Christ sont les élus, tous vêtus de longues robes et cou-

ronnés. Ces élus sont représentés imberbes, jeunes et souriants ; ils regardent le Christ. A la gauche, un démon pousse une foule d'âmes enchaînées portant chacune le costume de leur état. Les expressions de ces personnages sont rendues avec un rare talent ; la terreur, le désespoir, se peignent sur leurs traits. Dans la partie supérieure est, au centre, le Christ assis, demi-nu, qui montre ses plaies ; deux anges debout, à droite et à gauche, tiennent les instruments de la passion ; puis sont placés à genoux, implorant le Sauveur, la Vierge et saint Jean. Les voussures du côté des damnés sont occupées, à la partie inférieure, par des scènes de l'enfer, et, du côté des élus, par un ange et les patriarches, parmi lesquels on voit Abraham tenant des âmes dans son giron ; puis des élus groupés. Cette sculpture remarquable date de 1210 à 1215 ; elle était entièrement peinte et dorée.

Nous trouvons le même sujet représenté à la cathédrale de Chartres, à Amiens, à Reims, à Bordeaux. Mais, dans ces derniers bas-reliefs, les âmes sont représentées nues généralement, sauf celles des élus, et les compositions sont loin de valoir celle de Notre-Dame de Paris. Le sentiment dramatique est déjà exagéré, les groupes sont confus, les damnés grimaçants, les démons plus ridicules qu'effrayants. Presque toujours l'entrée de l'enfer est représentée par une gueule énorme vomissant des flammes au milieu desquelles des démons plongent les damnés. Au ^{xiv}^e siècle, ce sujet, bien que fréquemment représenté, perd beaucoup de son importance ; les figures, trop nombreuses, sont petites, et les artistes, en cherchant la réalité, en multipliant les scènes, les personnages, ont enlevé à leur sculpture ce caractère de grandeur si bien tracé à Paris. On voit des bas-reliefs représentant le Jugement dernier sur le tympan du portail des Libraires à la cathédrale de Rouen, sur la porte principale de l'église Saint-Urbain de Troyes, qui datent du ^{xiv}^e siècle, et qui, par leurs détails, sinon par l'ensemble, présentent encore des sculptures traitées avec une rare habileté. Des vitraux de roses étaient souvent occupés par des scènes du Jugement dernier dès le commencement du ^{xiii}^e siècle. Celles de la rose de l'église de Mantes, qui appartiennent à cette époque, sont fort belles. La rose sud de la cathédrale de Sens (^{xvi}^e siècle) présente d'assez bonnes peintures de ce même sujet. Mais les meilleures peintures sur verre du Jugement dernier, de l'époque de la renaissance, sont celles de la sainte Chapelle du château de Vincennes, attribuées à Jean Cousin. Il existe aussi quelques peintures murales du Jugement dernier en France ; nous mentionnerons particulièrement celles de la cathédrale d'Alby, qui datent de la fin du ^{xv}^e siècle.



KARNEL, s. m. — Voy. CRÉNEAU.

KEMINÉE, s. f. — Voy. CHEMINÉE.



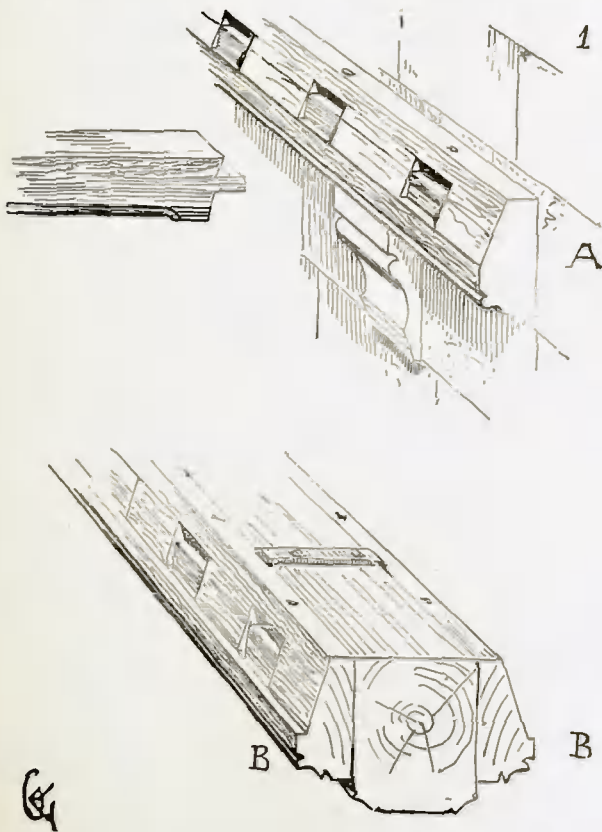
LABYRINTHE, s. m. Il était d'usage, pendant le moyen âge, de disposer au milieu de la nef de certaines grandes églises des pavages de pierres blanches et noires ou de carreaux de couleur formant, par leurs combinaisons, des méandres compliqués auxquels on donnait le nom de *labyrinthe*, de *chemin de Jérusalem* ou de *la lieue*. Nous ne saurions dire quelle fut l'origine de ces sortes de pavages. M. Louis Paris, dans son *Mémoire du mobilier de Notre-Dame de Reims*, prétend que ces pavages étaient une réminiscence de quelque tradition païenne : c'est possible ; cependant il n'en est fait mention, ni dans Guillaume Durand, ni dans les auteurs antérieurs à lui, qui ont écrit sur les choses touchant aux églises. Les plus anciens labyrinthes que nous connaissions ne sont pas antérieurs à la fin du ^{xii}^e siècle, et le seigneur de Caumont, dans son *Voyage d'outremer en Jérusalem*¹, en parlant du labyrinthe de Crète², ne dit rien qui puisse faire croire à une tradition de cette nature, c'est-à-dire qu'il n'établit aucun point de comparaison entre le labyrinthe du Minotaure et ceux qu'il avait évidemment vus tracés sur le pavé des églises de son pays. Le labyrinthe de la cathédrale de Reims s'appelait *dédale*, *méandre*, *lieue* ou *chemin de Jérusalem*. Quelques archéologues ont voulu voir, dans ces pavés à combinaisons de lignes concentriques, un jeu des maîtres des œuvres, en se fondant sur ce fait, que trois de ces labyrinthes, ceux de Chartres, de Reims et d'Amiens, représentaient, dans certains compartiments, les figures des architectes qui avaient élevé ces cathédrales. Nous nous garderons de trancher la question. On trouve les tracés de la plupart de ces labyrinthes dans l'ouvrage de M. Amé, intitulé : *Carrelages émaillés du moyen âge et de la renaissance*. M. Vallet, dans sa description de la crypte de Saint-Bertin de Saint-Omer, établit que les fidèles devaient suivre à genoux les nombreux lacets tracés par les lignes de ces méandres, en mémoire du trajet que fit Jésus de Jérusalem au Calvaire. La petite basilique de *Reparatus* à Orléansville (Algérie) montre sur son pavé une mosaïque que l'on peut prendre pour un de ces labyrinthes, c'est-à-dire un méandre compliqué. Or, cette basilique date de 328, ainsi que le croit M. F. Prévost. Cet usage est-il venu d'Orient après les premières croisades ? ou est-il une tradition locale ? Nous inclinons à penser que la représentation des maîtres de l'œuvre sur ces pavages les rattacherait à quelque symbole maçonnique adopté par l'école des maîtres laïques ; d'autant que nous ne voyons apparaître ces labyrinthes sur les pavages des églises qu'au

¹ En 1418. Publié par M. le marquis de la Grange. Paris, A. Aubry, 1858.

² Page 41.

moment où les constructions religieuses tombent dans les mains de cette école puissante. Si ces méandres avaient été tracés pour représenter le trajet de Jésus de la porte de Jérusalem au Calvaire, il est à croire qu'un signe religieux aurait rappelé les stations, ou du moins la dernière; or on ne remarque rien de semblable sur aucun des labyrinthes encore existants ou sur ceux dont les dessins nous sont restés. De plus, nous trouvons des carrelages émaillés qui représentent des combinaisons de lignes en méandres dans des dimensions si petites, qu'on ne pouvait, à coup sûr, suivre ces chemins compliqués, ni à pied ni à genoux, puisque quelques-uns de ces labyrinthes, comme celui de l'église abbatiale de Toussaint (Marne), n'ont pas plus de 0^m,25 de côté. A vrai dire, ces derniers méandres datent du xiv^e siècle et peuvent passer pour une copie d'œuvres plus grandes; mais encore une fois, les petits ou les grands ne renferment aucun signe religieux.


LAMBOURDE, s. f. Terme de charpenterie qui sert à désigner une pièce de bois posée horizontalement le long d'un mur sur des corbeaux, ou flanquant une poutre maîtresse, sur laquelle viennent s'assembler et



porter les solives des planchers dont la construction reste apparente. A (fig. 1) est une lam bourde accolée à un mur, et B, B sont des lam bourdes flanquant une poutre maîtresse. Dans ce dernier cas, les lam-

bourdes étaient maintenues contre la poutre au moyen de longues chevilles de fer, de boulons à clavettes ou d'étriers (voy. PLANCHER). On donne aussi le nom de *lambourdes* à des longrines de bois de faible équarrissage, qui, posées sur les planchers, servent à clouer les parquets ; mais les parquets n'étant pas fort anciens en France, la dénomination de *lambourdes* donnée à ces longues cales est très-moderne.

LAMBRIS, s. m. (*lambruscature*). Ne s'employait, au moyen âge, que pour désigner un revêtement uni de planches. Les charpentes des XIII^e, XIV^e et XV^e siècles sont souvent, à l'intérieur, garnies de lambris en forme de berceau plein cintre ou en tiers-point. Ce sont alors des charpentes lambrissées (voy. CHARPENTE). Ces lambris étaient toujours revêtus



de peintures plus ou moins riches. On en voit encore beaucoup en Bretagne, en Normandie et en Picardie. La grand'salle du Palais à Rouen est couverte par une charpente lambrissée. La salle de l'hôpital de Tonnerre possède également une énorme charpente lambrissée (voy. HÔTEL-DIEU, SALLE). On garnissait aussi fréquemment de lambris la partie inférieure des salles ou chambres, c'est-à-dire de planches avec couvre-joints au-dessous des tapisseries. Ces lambris étaient isolés des murs et cloués sur des tasseaux scellés au plâtre dans les rainures A (fig. 1). On évitait ainsi la fraîcheur des murs, toujours assez dangereuse dans les habitations.

LANTERNE DES MORTS (*fanal, tourniële, phare*). Pile creuse de pierre terminée à son sommet par un petit pavillon ajouré, percée à sa base

d'une petite porte, et destinée à signaler au loin, la nuit, la présence d'un établissement religieux, d'un cimetière. « Adont moru Salehedins
 « li miudres princes qui onkes fust en Paenie et fu enfouis en la cymi-
 « tere S. Nicolai d'Acre de joust sa mere qui moult ricement y fu
 « ensevelie : et à sour eaus une tourniele biele et grant, où il art nuict
 « et jour une lampe plaine d'huile d'olive : et le paient et font alumer
 « cil del hospital de S. Jehan d'Acre, qui les grans rentes tienent que
 « Salehedins et sa mere laissierent¹. »

Les provinces du centre et de l'ouest de la France conservent encore un assez grand nombre de ces monuments pour faire supposer qu'ils étaient jadis fort communs. Peut-être doit-on chercher dans ces édifices une tradition antique de la Gaule celtique. En effet, ce sont les territoires où se trouvent les pierres levées, les *menhirs*, qui nous présentent des exemples assez fréquents de lanternes des morts. Les mots *lanterne*, *fanal*, *phare*, *pharus ignea*², ont des étymologies qui indiquent un lieu sacré, une construction, une lumière. *Later*, *laterina*, en latin, signifient brique, lingot, bloc, amas de briques; *φάνος*, en grec, lumineux, flambeau; *φάνης*, dieu de lumière; *fanum*, lieu consacré; *par*, en celtique, pierre consacrée; *fanare*, réciter des formules de consécration. Le dieu celte Cruth-Loda habite un palais dont le toit est parsemé de feux nocturnes³. Encore de nos jours, dans quelques provinces de France, les pierres levées dont on attribue, à tort, selon nous⁴, l'érection aux druides, passent pour s'éclairer, la nuit, d'elles-mêmes, et pour guérir les malades qui se couchent autour, la nuit précédant la Saint-Jean. La pierre des Érables (Touraine), entre autres, prévient les terreurs nocturnes. Il est bon d'observer que le *menhir* des Érables est percé d'un trou de part en part, ainsi que plusieurs de ces pierres levées. Ces trous n'étaient-ils pas disposés pour recevoir une lumière? et s'ils devaient recevoir une lumière, ont-ils été percés par les populations qui primitivement ont élevé ces blocs, ou plus tard? Que les *menhirs* aient été des pierres consacrées à la lumière, au soleil, ou des pierres préservatrices destinées à détourner les maladies, à éloigner les mauvais esprits, ou des termes, des bornes, tradition des voyages de l'Hercule tyrien, toujours est-il que le phare du moyen âge, habituellement accompagné d'un petit autel, semble, particulièrement dans les provinces celtiques, avoir été un monument sacré d'une certaine importance. Il en existait à la porte des abbayes, dans les cimetières,

¹ La *Chronique de Rains* (XIII^e siècle). Publ. par Louis Paris. Paris, Techener, 1827.

² Il existait un *pharus ignea* près de Poitiers, sur l'emplacement de l'église Saint-Hilaire, lors de la bataille de Clovis contre Alaric.

³ Edward, *Recherches sur les langues celtiques* (voy. l'ouvrage de M. L. A. Labourt, *Recherches sur l'origine des laderies, maladeries, etc.*, Paris, 1854).

⁴ Ce n'est pas ici le lieu de discuter cette question que nous nous proposons de traiter ailleurs. Nous devons dire seulement que nous considérons ces monuments comme appartenant à des traditions antérieures à la domination des Celtes.

et principalement sur le bord des chemins et auprès des maladreries. On peut donc admettre que les lanternes des morts érigées sur le sol autrefois celtique ont perpétué une tradition fort antique modifiée par le christianisme.

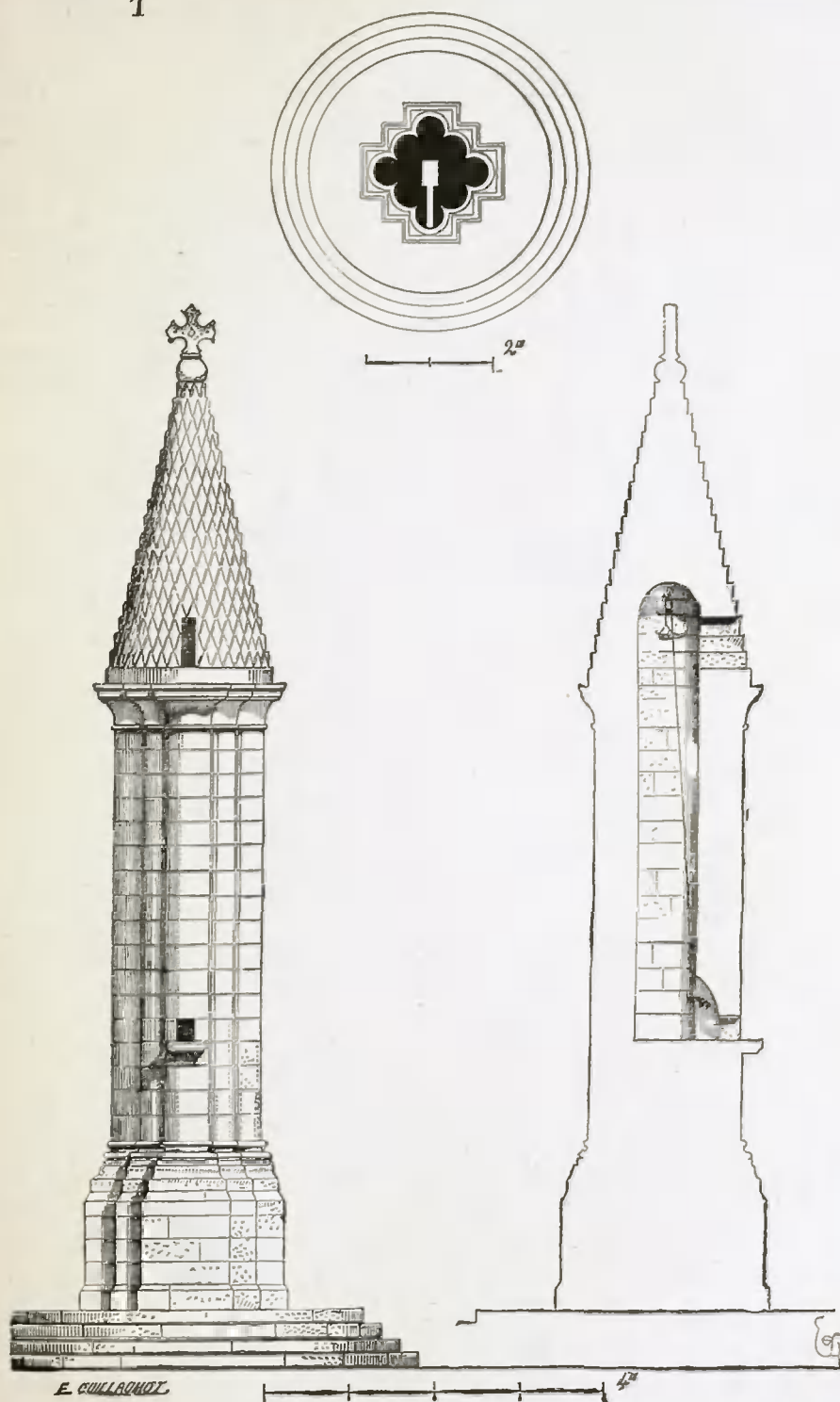
Les premiers apôtres des Gaules, de la Bretagne, de la Germanie et des contrées scandinaves, éprouvaient des difficultés insurmontables lorsqu'ils prétendaient faire abandonner aux populations certaines pratiques superstitieuses. Souvent ils étaient contraints de donner à ces pratiques, qu'ils ne pouvaient détruire, un autre but, et de les détourner, pour ainsi dire, au profit de la religion nouvelle, plutôt que de risquer de compromettre leur apostolat par un blâme absolu de ces traditions profondément enracinées. M. de Caumont¹ pense que les lanternes des morts, pendant le moyen âge, étaient destinées particulièrement au service des morts qu'on apportait de très-loin et qui n'étaient point introduits dans l'église. Il admet alors que le service se faisait dans le cimetière et que le fanal remplaçait les cierges. Cette opinion est partagée par M. l'abbé Cousseau² : « Les églises mères (*ecclesiae matrices*) seules, dit M. Cousseau, possédaient sans restrictions tous les droits qui se rattachent à l'exercice du culte. Cela résultait de ce que souvent le seigneur, en faisant donation d'une église à un corps religieux, apportait à sa libéralité cette restriction, que le droit de dîme, le droit de sépulture, etc., ne seraient pas compris dans la donation. » Que les lanternes des morts aient été utilisées pour les services funèbres dans les cimetières, le fait paraît probable ; mais qu'on ait élevé des colonnes de plusieurs mètres de hauteur pour placer à leur sommet, *en plein jour*, des lampes allumées dont personne n'aurait pu apercevoir l'éclat, et cela seulement avec l'intention de remplacer l'éclairage des cierges, c'est douteux. Si les lanternes des morts n'eussent été destinées qu'à tenir lieu de cierges pendant les enterrements, il eût été plus naturel de les faire très-basses et disposées de manière que la lumière pût être aperçue de jour par l'assistance. Au contraire, tout, dans ces petits monuments, paraît combiné pour que la lampe que renferme leur lanterne supérieure puisse être vue de très-loin et de tous les points de l'horizon. M. Lecoindre, archéologue de Poitiers³, « remarque que les colonnes creuses ou fanaux étaient élevés particulièrement dans les cimetières qui bordaient les chemins de grande communication ou qui étaient dans des lieux très-fréquentés. Il pense que ces lanternes étaient destinées à préserver les vivants de la peur des revenants et des esprits de ténèbres, de les garantir de ce *timore nocturno*, de ce *negotio perambulante in tenebris* dont parle le Psalmiste ; enfin de convier les vivants à la prière pour les morts. » Quant

¹ Cours d'antiquités, t. VI.

² Bulletin monumental, t. IX, p. 540.

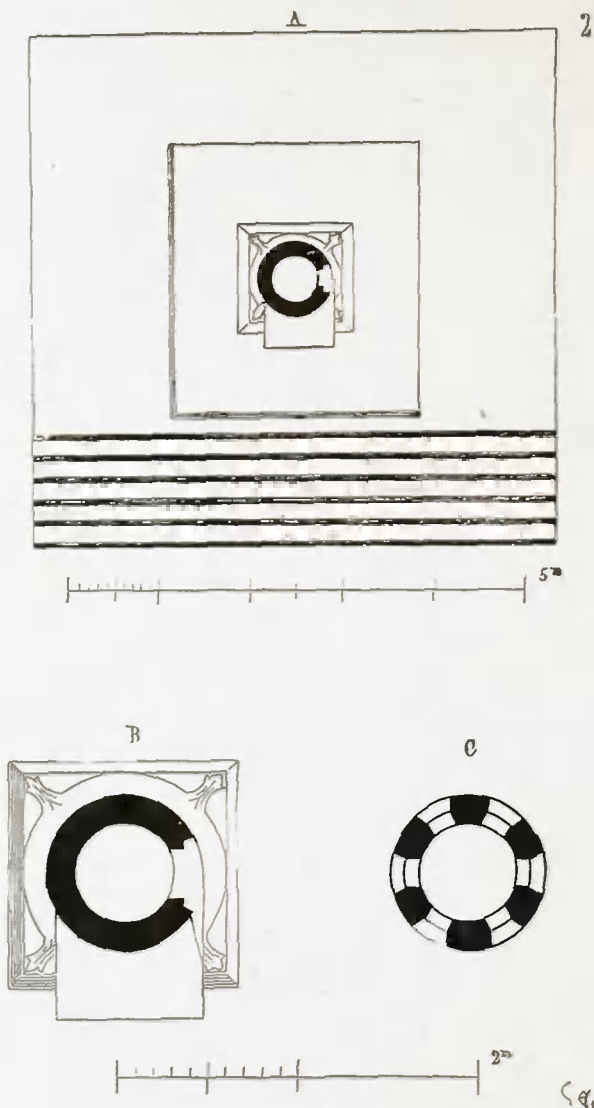
³ Ibid, t. III, p. 452.

1



à l'idée qu'on attachait à ces monuments, au XII^e siècle par exemple,

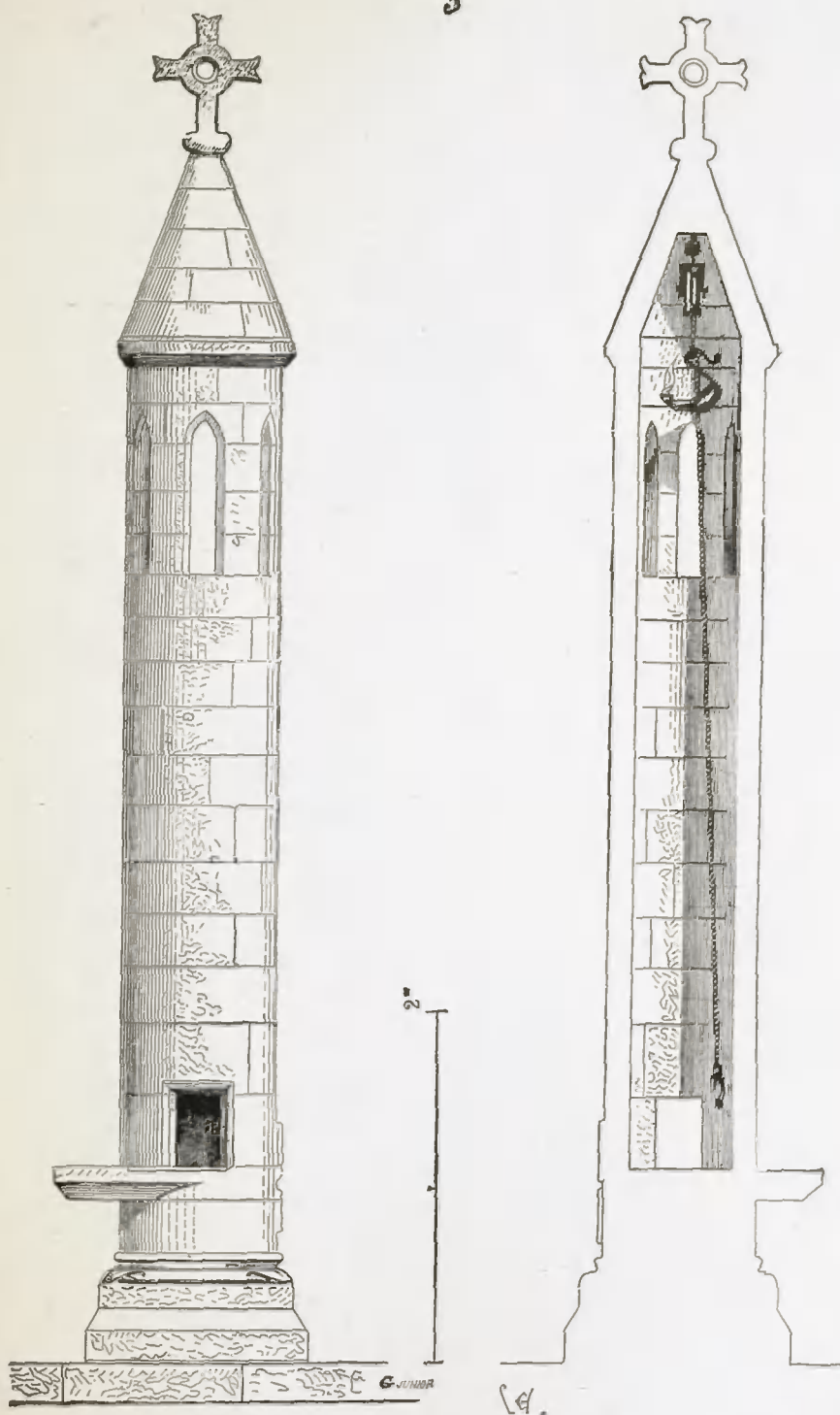
M. Lecoindre nous paraît être dans le vrai; mais nous n'en sommes pas moins disposé à croire que ces colonnes appartiennent, par la tradition,



à des superstitions d'une très-haute antiquité¹. Il est à regretter qu'il ne nous reste plus de lanternes des morts antérieures au XII^e siècle; il n'y a pas à douter de leur existence, puisqu'il en est parfois fait mention,


¹ Pour ne donner ici qu'un petit nombre d'exemples de l'antiquité de cette tradition, Hérodote rapporte que, dans le temple de l'Hercule tyrien, il y avait une colonne isolée d'émeraude (escarboucle), qui éclairait d'elle-même tout l'intérieur de ce temple. Le géographe Pomponius Méla prétend qu'au sommet du mont Ida, célèbre dans l'antiquité par le jugement de Pâris, on voit, la nuit, briller des feux qui se réunissent en faisceau avant le lever du soleil. Euripide dit la même chose dans les *Troyennes*.

3



entre autres à la bataille livrée entre Clovis et Alaric, mais nous ne connaissons pas la forme de ces premiers monuments chrétiens.

Une des lanternes des morts le mieux conservées, datant du ^{xii}^e siècle, se voit à Cellefrouin (Charente) (fig. 1). La petite porte qui servait à introduire, à allumer et à guinder la lampe, est relevée de 3 mètres au-des-



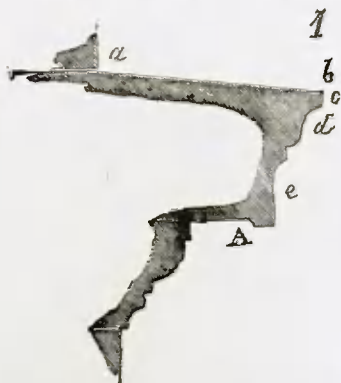
sus de la plate-forme circulaire sur laquelle s'élève l'édicule; ce qui fait supposer qu'il fallait se servir d'une échelle pour allumer cette lampe et la hisser au sommet de la cheminée. La lanterne de Cellefrouin,

contrairement à l'usage adopté, n'a qu'une seule ouverture au sommet, par laquelle on peut apercevoir la lumière de la lampe. Quant à la petite tablette qui se trouve disposée sous l'ouverture inférieure, elle ne saurait être considérée comme un autel, mais seulement comme un repos destiné à appuyer l'échelle et à placer la lampe pour l'allumer avant de la monter.

Une autre lanterne, plus complète que celle-ci, se trouve dans le village de Ciron (Indre); elle date de la fin du ^{xii}^e siècle. Posée sur une large plate-forme élevée de sept marches au-dessus du sol, elle possède une table d'autel et, à la droite de cette table, l'ouverture nécessaire à l'introduction de la lampe (fig. 2). Cette porte était fermée par un vantaill de bois. Nous donnons, en A, le plan général du monument de Ciron; en B, le plan au niveau de l'autel, et en C, au niveau de la lanterne supérieure. La figure 3 présente l'élévation et la coupe de ce monument, bien conservé encore aujourd'hui. La lanterne est à claire-voie, de manière à laisser voir la lumière de tous les points de l'horizon. La figure 4 présente une vue perspective et un plan de la lanterne des morts d'Antigny (Vienne), qui date du milieu du ^{xiii}^e siècle. Le monument, suivant l'usage, repose sur une plate-forme de trois marches; il est sur plan carré, possède son petit autel avec une marche, une porte latérale pour l'introduction de la lampe et quatre ouvertures au sommet pour laisser passer la lumière. L'amortissement supérieur était probablement terminé par une croix, comme les deux exemples précédents.

Les lanternes des morts perdent leur caractère de pierre levée, de colonne isolée, pendant le ^{xiv}^e siècle, et sont remplacées par de petites chapelles ajourées dans lesquelles on tenait une lampe allumée (voy. CHAPELLE, fig. 20). C'est ainsi que les vieilles traditions gauloises, qui s'étaient perpétuées à travers le christianisme jusqu'à la fin du ^{xiii}^e siècle, changeaient de forme peu à peu jusqu'à faire oublier leurs origines.

LARMIER, s. m. Profil pris dans une hauteur d'assise, formant bandeau ou membre supérieur de la corniche, et destiné à protéger les parements, en faisant écouler loin des murs l'eau pluviale.



Le larmier de la corniche romaine n'est qu'un léger évidement A

(fig. 1) pratiqué au-dessous de la saillie formée par le membre saillant de la corniche; par conséquent, l'eau pluviale, avant de quitter la pierre protectrice, suit la pente *ab*, le filet *c*, la doucine *d* et la face *e*. Ce principe est à peu près suivi pendant l'époque romane, et même souvent alors, le larmier faisant défaut, l'eau bave sans obstacle tout le long des profils jusqu'aux parements des murs que ces profils doivent protéger. Si l'école laïque de la fin du *xiii^e* siècle soumettait toutes les parties de la construction à un raisonnement absolu, elle ne négligeait pas les



profils; pour l'exécution de ce détail, elle abandonnait les traditions romaines; elle inventait des profils en raison des nécessités reconnues, comme elle inventait un système de construction appuyé sur de nouveaux principes. Cette école donna donc aux larmiers, c'est-à-dire aux assises protectrices des parements, le profil qui était le plus favorable au rejet des eaux. Ce profil se composait (fig. 2) d'un talus *A*, terminé à sa partie inférieure par un coupe-larme *B* nettement découpé. Si l'on



voulait éloigner davantage la goutte d'eau du parement, on ajoutait une moulure sous le coupe-larme (fig. 3) [voy. CORNICHE]. Ce principe fut suivi pendant les *xiii^e*, *xiv^e* et *xv^e* siècles; vers ces derniers temps, on voulut donner plus de légèreté à ces talus, et, au lieu de les couper suivant un plan droit, on leur donna une forme concave (fig. 4). Mais comme cet évidemment affaiblissait la pierre, comme aussi le filet *A* pa-

raissait épais à côté de cette surface courbe, on arriva à profiler l'extrémité du larmier, le coupe-larme, suivant le tracé (fig. 5), vers la fin du xv^e siècle. Le larmier persiste longtemps encore dans l'architecture de la renaissance; c'est qu'en effet ce profil était certainement le plus



propre à garantir les parements sous un climat où les pluies sont fréquentes. En règle générale, le filet B du larmier (fig. 2) est toujours tracé à angle droit avec la ligne du talus. Les larmiers sont puissants et épais dans l'architecture du xiii^e siècle de l'Ile-de-France; ils sont plus fins et moins hauts en Champagne; ils ne se voient qu'assez tard (vers la seconde moitié du xiii^e siècle) en Bourgogne, et alors ils affectent toujours la forme d'une dalle talutée avec une mouchette profonde sous le talus (voy. PROFIL).

LATRINES, s. f. (*privé, retrait*). Le mot *latrines* ne s'emploie qu'au pluriel. On admet volontiers que nos aïeux, dans leurs maisons, palais et châteaux, n'avaient aucune de ces commodités dont aujourd'hui on ne saurait se passer (dans les villes du Nord au moins); et, de ce qu'à Versailles les seigneurs de la cour de Louis XIV se trouvaient dans la nécessité de se mettre à leur aise dans les corridors faute de cabinets; on en déduit, en faisant une règle de proportion, que chez les ducs de Bourgogne ou d'Orléans, au xv^e siècle, on ne prenait même pas tant de précautions¹.

Cependant, si les châteaux du moyen âge ne présentaient pas des façades arrangées par *belle symétrie*, des colonnades et des frontons, ils possédaient des latrines pour les nobles seigneurs comme pour la garnison et les valets; ils en possédaient autant qu'il en fallait et très-bien

¹ Cette négligence à satisfaire aux nécessités de notre nature physique était poussée très-loin dans le temps où l'on songeait surtout à faire de l'architecture *noble*. Non-seulement le château de Versailles, où résidait la cour pendant le xviii^e siècle, ne renfermait qu'un nombre tellement restreint de privés, que tous les personnages de la cour devaient avoir des chaises percées dans leurs garde-robes; mais des palais beaucoup moins vastes n'en possédaient point. Il n'y a pas fort longtemps que tous les appartements des Tuileries étaient dépourvus de cabinets, si bien qu'il fallait chaque matin faire faire une vidange

disposées. A Coucy, les tours et le donjon du commencement du XIII^e siècle ont des latrines à chaque étage, construites de manière à éviter l'odeur et tous les inconvénients attachés à cette nécessité. Les latrines du donjon s'épanchent dans une fosse large, bien construite, et dont la vidange pouvait se faire sans incommoder les habitants. Quant aux latrines des tours, elles étaient établies dans les angles rentrants formés par la rencontre de ces tours et les courtines, et rejetaient les matières au dehors dans l'escarpement boisé qui entoure le château.

Voici (fig. 1) un de ces cabinets donnant sur un palier A en communication avec les salles et l'escalier. B est la courtine, C la tour. De B en D est construit un mur en encorbellement masquant le siège E. En F, est un urinoir, et en G une fenêtre. Le tracé H donne l'aspect du cabinet à l'extérieur, et le tracé I sa coupe sur AX. Là il n'y avait pas à craindre l'odeur, puisque les matières tombaient dans un précipice.

La figure 2 nous présente un cabinet qui existe encore intact dans le château de Landsperg (Bas-Rhin)¹, et qui jette, de même que ceux des tours de Coucy, les matières à l'extérieur. Le siège d'aisances est entièrement porté en encorbellement sur le nu du mur. La figure A donne le plan, la figure B la coupe, et la figure C la vue de l'encorbellement du siège avec la chute, en perspective. Comme il y avait lieu de se défier des traits qui pouvaient être lancés du dehors, on observera que le constructeur a eu la précaution de placer une dalle de champ descendant en contre-bas des deux corbeaux latéraux, afin de masquer complètement les jambes de la personne assise sur le siège, composé d'une simple dalle trouée. La nuit, il était d'usage de se faire accompagner, lorsqu'on se rendait au cabinet, par un serviteur tenant un flambeau. Cette habitude ne paraît avoir été abandonnée que fort tard. Grégoire de Tours rapporte qu'un prêtre mourut aux privés pendant que le serviteur qui l'avait accompagné avec un flambeau l'attendait derrière le voile qui tombait sur l'entrée²; et dans les *Mémoires* de Jehan Berthelin, écrits vers 1545, nous lisons qu'un chevalier du roi, logé à Rouen à l'hôtel du Cheval blanc, « luy estant levé il se en alit aux pryvetz » avec le serviteur du dit logis, lesquels tous deux fondyrent et tombèrent dedens les dits pryvetz, et furent tous deux noiez à l'ordure³. » Dans les *Cent Nouvelles nouvelles*, il est également question de person-



générale par un personnel *ad hoc*. Nous nous souvenons de l'odeur qui était répandue, du temps du roi Louis XVIII, dans les corridors de Saint-Cloud, car les traditions de Versailles s'y étaient conservées scrupuleusement. Ce fait, relatif à Versailles, n'est point exagéré. Un jour que nous visitâmes, étant très-jeune, ce palais avec une respectable dame de la cour de Louis XV, passant dans un couloir empesté, elle ne put retenir cette exclamation de regret : « Cette odeur me rappelle un bien beau temps ! »

¹ Ce dessin nous a été fourni par M. Cron, architecte. Ce château date du XIII^e siècle.

² Lib. II, cap. XXIII.

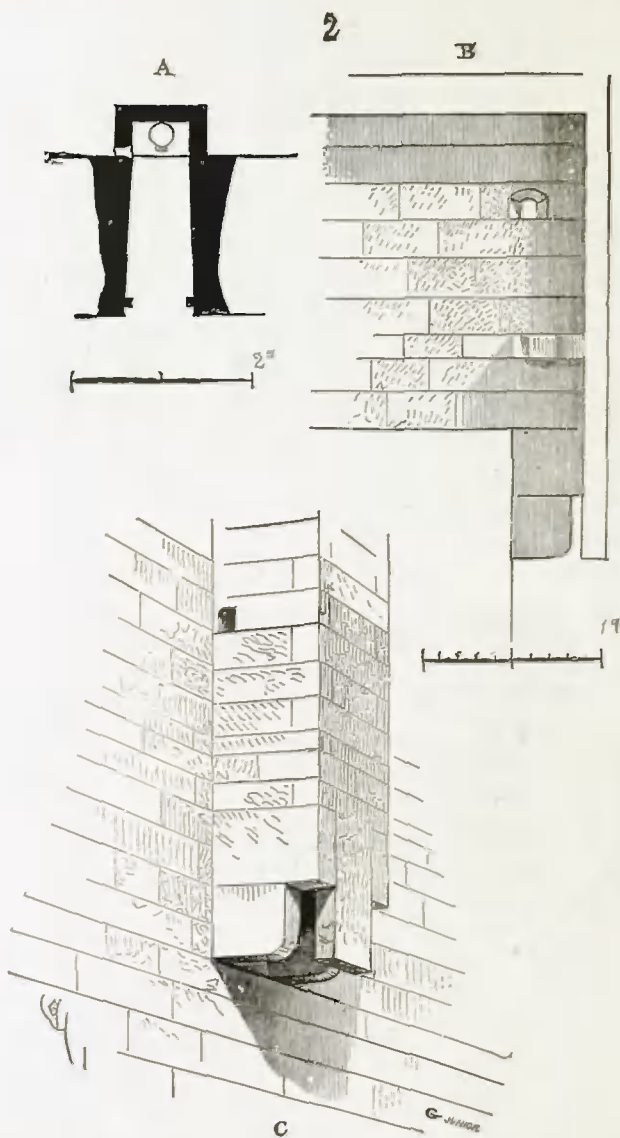
³ *Journal du bourgeois de Rouen; Revue rétrospect. normande*. Publ. par André Potier, 1842.

nages qui se font accompagner par des serviteurs. Ceci explique pourquoi, dans les latrines du moyen âge, on laissait une place large devant les sièges, ou souvent une sorte de couloir assez long entre le siège et l'entrée.




Les fosses étaient l'objet d'une attention particulière de la part des constructeurs ; nous en avons de nombreux exemples dans des châteaux du moyen âge. Elles étaient voûtées en pierre, avec ventilation et pertuis pour l'extraction. Mais c'est surtout dans la construction des latrines communes que les architectes ont fait preuve de soin. Dans les châteaux devant contenir une assez grosse garnison, il y a toujours une tour ou un bâtiment séparé réservés à l'établissement des latrines. Il y avait au château de Coucy, entre la grand salle et le bâtiment des

cuisines, des latrines importantes dont la fosse est conservée. On voit des restes de latrines disposées pour un personnel nombreux dans un des trois châteaux de Chauvigny (Poitou). En Angleterre, au château de Langley (Northumberland), il existe un bâtiment à quatre étages



destiné aux latrines, lesquelles sont établies d'une manière tout à fait monumentale. On en voyait de fort belles et grandes au château de Marcoussis, à peu près pareilles à celles de Langley. Les latrines du château de Marcoussis, élevées au ^{xiii}^e siècle, adossées à l'une des courtines, se composaient d'un bâtiment étroit, couvert, mais dépourvu de planchers, et dont les cabinets (fig. 3¹) communiquaient avec les


¹ D'après un ancien dessin en notre possession.



étages des logis voisins au moyen des portes et des passages B (voyez la coupe transversale A). La fosse était en C, et sa voûte était composée de deux arcs-doubleaux entre lesquels passaient les trois trémies de chute des trois étages de sièges. Ces sièges étaient au nombre de quatre à chaque étage, et du sol D (rez-de-chaussée) au comble, posé à un mètre environ en contre-haut de la fenêtre supérieure E, il n'y avait pas de planchers. Ainsi la ventilation pouvait se faire facilement et l'odeur n'était pas entraînée par les portes B dans les logis voisins. En F, nous avons tracé la coupe du bâtiment parallèlement aux sièges, et pour les laisser voir, nous avons supposé les appuis G en partie détruits.

Au château de Pierrefonds, dont la construction date de 1400, il est une tour, du côté des logements de la garnison (tour de Josué), qui était entièrement destinée aux latrines. Nous donnons (fig. 4) les tracés de cette curieuse construction. En A, est figuré le plan de la tour au niveau du sol extérieur du château, qui est le sol de la fosse ; en C, est le pertuis d'extraction ; en D, un ventilateur, et en E un massif de pierres de taille planté au milieu de la fosse pour faciliter la vidange des matières. Le tracé B donne le plan du premier étage (rez-de-chaussée pour la cour du château). Des salles G, on ne pouvait arriver aux latrines que par le long couloir F, muni de deux portes. La salle H possédait une série de sièges en I et un coffre L, qui était la descente des latrines des deux étages supérieurs. La coupe perspective faite sur BK fait voir, en M, la fosse avec le massif N et le ventilateur O ; en P, les sièges du rez-de-chaussée ; en R, les sièges du premier étage, et en S les sièges du troisième. Pour faire voir les trémies et tous les sièges, nous avons supposé les planchers enlevés. La dernière trémie S se prolongeait, par une cheminée latérale, jusqu'au-dessus des combles, de manière à former appel, et près du tuyau de prolongation de cette dernière trémie était disposé un petit foyer pour activer cet appel. Il faut bien reconnaître que beaucoup de nos établissements occupés par un personnel nombreux, tels que les casernes, les lycées, les séminaires, n'ont pas des latrines aussi bien disposées que celles-ci. Observons que, grâce au pertuis latéral d'extraction de la fosse et au massif central, il était très-facile de faire des vidanges fréquentes et promptes ; que cette fosse contenait un cube d'air considérable ; qu'elle était doublement ventilée, et que, par conséquent, elle ne devait pas dégager beaucoup de gaz dans les pièces, lesquelles étaient ventilées par des fenêtres ; que d'ailleurs toutes les entrées ménagées aux divers étages de cette tour consistent en des couloirs longs, détournés, ventilés eux-mêmes et fermés par des doubles portes.

Dans le même château, les latrines du grand logis seigneurial ou donjon sont disposées, avec un soin extrême, dans une partie étroite des bâtiments recevant de l'air de deux côtés, isolées et ouvrant les fenêtres des cabinets au nord (voy. DONJON, fig. 41, 42 et 43). Il faut



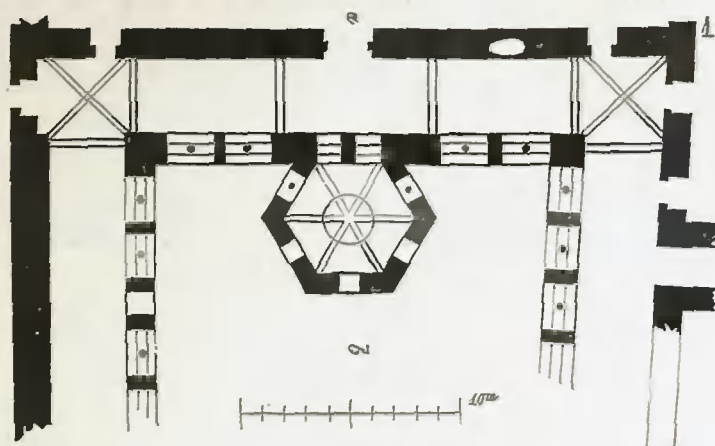
remarquer que les jours des grandes latrines de la garnison que nous

venons de donner dans la figure précédente s'ouvrent également vers le nord. Ces précautions minutieuses apportées à la construction de ces parties importantes des habitations font place, vers la fin du xvi^e siècle, à une négligence extrême. Mais c'est qu'alors on se préoccupait avant tout de faire ce qu'on appelait de belles ordonnances symétriques; que le bien-être des habitants d'un palais ou d'une maison, ce que nous appelons le *confort*, était soumis à des conditions architectoniques plutôt faites pour des dieux que pour de simples mortels. En finissant, nous ne devons pas omettre de prémunir nos lecteurs contre les récits d'oubliettes que font tous les *cicerone* chargés de guider les amateurs de ruines féodales. Dix-neuf fois sur vingt, ces oubliettes, qui émeuvent si vivement les visiteurs des châteaux du moyen âge, sont de vulgaires latrines, comme certaines chambres de torture sont des cuisines. Plusieurs fois nous avons fait vidanger des fosses de château que l'on considérait, avec une respectueuse terreur, comme ayant englouti de malheureux humains; mêlés à beaucoup de poudrette, on y trouvait quantité d'os de lapin ou de lièvre, quelques pièces de monnaie, des tessons et des momies de chats en abondance.


LAVABO, s. m. Grande vasque de pierre ou de marbre répandant l'eau par une quantité de petits orifices percés autour de ses bords, dans un bassin inférieur, et destinée aux ablutions; par extension, le nom de *lavabo* a été donné à la salle ou à l'aire au milieu de laquelle s'élevait la fontaine. La plupart des cloîtres de religieux possédaient un lavabo. Quelquefois le lavabo était posé au centre du préau, à ciel ouvert; plus fréquemment le long d'une des galeries du cloître ou dans un angle, et alors le lavabo était couvert: c'était une annexe du cloître vers laquelle les religieux se dirigeaient avant d'entrer au réfectoire et en revenant des travaux des champs, quand ils travaillaient aux champs. Les cisterciens, qui, au xii^e siècle, se piquaient de revenir aux premières rigueurs de la vie monastique, qui excluaient de leurs couvents tout luxe, toute superfluité, avaient cependant construit des lavabos dans leurs cloîtres, disposés non point comme un motif de décoration, mais comme un objet de première nécessité. C'est qu'en effet les cisterciens du xii^e siècle s'occupaient à de rudes travaux manuels; il leur fallait, avant d'entrer à l'église ou au réfectoire, laver les souillures qui couvraient leurs mains. Aussi voyons-nous que les lavabos des monastères cisterciens sont une partie importante du cloître. L'abbaye de Pontigny possédait un lavabo dont la cuve existe encore; celle du Thoronet (Var), xii^e siècle, possède au contraire l'édicule qui contenait la cuve, tandis que celle-ci a disparu.

Voici (fig. 1) le plan de ce lavabo. C'est une salle hexagonale tenant à la galerie du cloître qui longe le réfectoire; les religieux entraient dans la salle par une porte et sortaient par l'autre, de manière à éviter tout désordre: ils se rangeaient ainsi autour du bassin au nombre de six ou huit, pour faire leurs ablutions.

La figure 2 présente la coupe de ce lavabo sur *ab*¹. Conformément



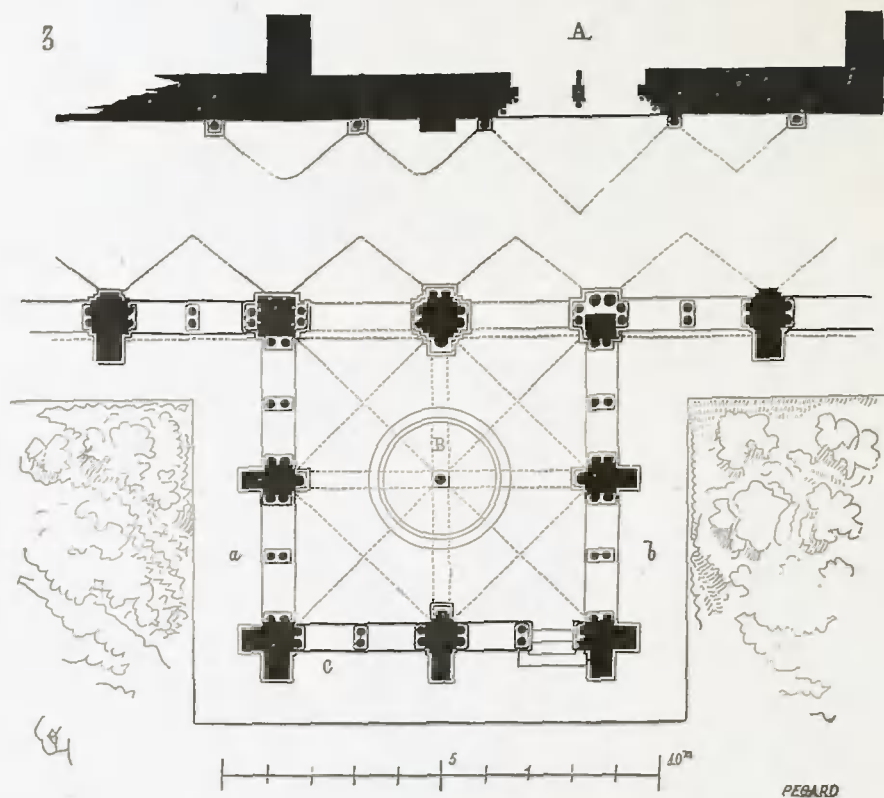
à la règle de l'ordre de Cîteaux, cette salle est extrêmement simple,



couverte par une coupole de pierre à six pans avec arêtiers dans les angles rentrants.

¹ Voyez les gravures faites d'après les relevés de M. Questel, dans le recueil des *Archives des monuments historiques*, publ. sous les auspices de M. le Ministre d'Etat.

L'abbaye de Fontenay, près de Montbard, dépendant du même ordre, possédait, le long de l'une des galeries de son cloître, un lavabo d'une remarquable construction (fig. 3)¹. En A, était le réfectoire. Les religieux entraient à la file dans le lavabo par une arcade et sortaient par l'autre,




comme au Thoronet. Une colonne centrale, passant à travers la vasque B, portait la retombée de quatre voûtes d'arête avec arcs-doubleaux. Cette salle, assez spacieuse pour permettre à quinze religieux au moins de se tenir autour du bassin, était basse comme les galeries du cloître et bien abritée du vent, et du soleil par conséquent.

La figure 4 présente une vue perspective de ce lavabo prise du point C, en supposant la voûte coupée de *a* en *b*. C'était là un édifice dont la disposition était énergiquement prise d'après le programme donné et qui devait présenter un aspect agréable, bien que l'architecture en fût très-simple. Les beaux matériaux calcaires dont disposaient les religieux de Fontenay leur avaient permis d'élever cette salle au moyen de gros blocs de pierre; les noyaux des piles sont monolithes, les bases

¹ On voit encore en place les deux entrées du lavabo, et nous avons retrouvé, en 1844, dans les débris qui jonchaient le cloître, les fragments des piles de la salle, dont le périmètre était apparent au-dessus du sol du préau.

4



et chapiteaux pris dans une seule assise. Ce mode de construction ajou-

tait au caractère de grandeur du monument malgré sa petite dimension. L'abbaye de Saint-Denis possédait une fort belle vasque dans son cloître qui servait aux ablutions des moines; cette vasque, déposée aujourd'hui au milieu de la seconde cour de l'École des Beaux-Arts, date du XIII^e siècle; elle est d'un profil remarquable, et présente tout autour, entre chaque goulotte, une tête sculptée d'un beau style¹. Lorsque les moines ne pouvaient amener l'eau dans une vasque pour les ablutions journalières, ils se contentaient d'un puits avec une auge circulaire ou semi-circulaire² autour ou à proximité.

Cependant, en Espagne, les couvents possédaient des lavabos magnifiques. Le voisinage des établissements arabes, dans lesquels l'abondance de l'eau était considérée comme une nécessité du premier ordre, avait dû exercer une certaine influence sur les constructions des cloîtres. C'est aussi dans les monastères du midi de la France qu'on trouvait autrefois les lavabos les mieux disposés et les plus spacieux. Il est à regretter que ces salles, qui se prêtaient si bien aux compositions architectoniques, aient été détruites partout, dès avant la fin du dernier siècle, par les moines eux-mêmes, qui ne se soumettaient plus à l'usage de se laver au même moment et ensemble. Les lavabos consistaient seulement parfois en une grande auge de marbre, de pierre ou de bronze, placée à l'entrée du réfectoire. (Voyez dans le *Dictionnaire du mobilier*, l'article LAVOIR.)

LAVATOIRE, s. m. Auge placée dans une salle près du cloître des monastères, et servant à déposer et laver les morts avant leur ensevelissement.

L'usage de laver les morts avant de les enterrer est une pratique qui remonte à l'antiquité³ et qui s'est conservée jusqu'à la fin du dernier siècle dans quelques provinces, comme le pays basque, par exemple, les environs d'Avranches et le Vivarais. Le sieur de Moléon⁴ décrit ainsi le lavatoire de l'abbaye de Cluny : « Au milieu d'une chapelle fort spacieuse et fort longue, où l'on entre du cloître dans le chapitre, est le « lavatoire, qui est une pierre longue de six ou sept pieds, creusée « environ de sept ou huit pouces de profondeur, avec un oreiller de « pierre qui est d'une même pièce que l'auge, et un trou au bout du « côté des pieds, par où s'écoulait l'eau après qu'on avait lavé le mort. » L'auteur donne un figuré de ce lavatoire, que nous présentons ici (fig. 1); il ajoute qu'il y avait des pierres semblables dans l'hôpital de la ville de Cluny, dans le chapitre de l'église cathédrale de Lyon, dans

¹ Voyez la gravure de cette vasque dans les *Exemples de décoration* de M. Léon Gauthier.

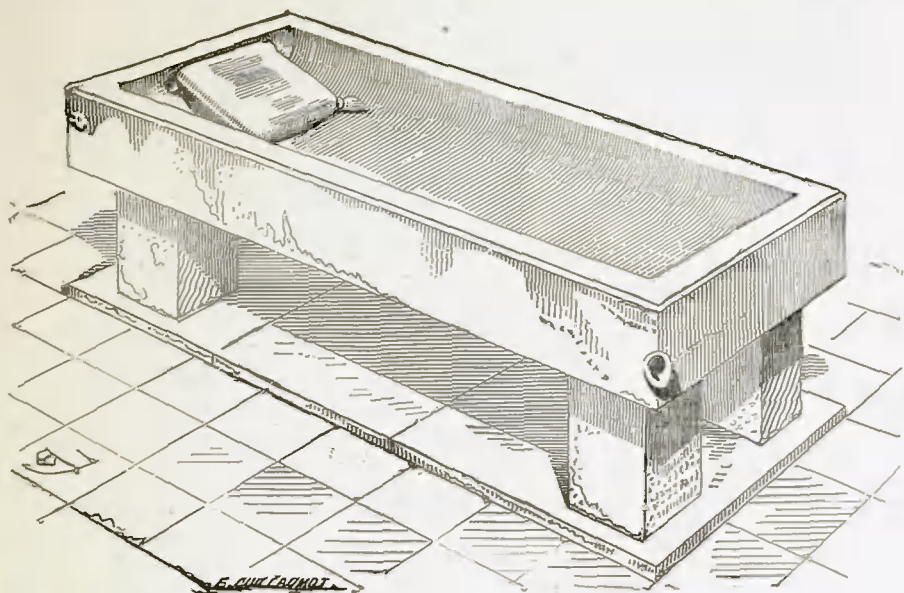
² Voyez le cloître de la cathédrale de Girone.

³ Voyez les *Actes des apôtres*, chap. IX. — Sidoine Apollinaire, liv. III, lettre III.

⁴ *Voyages liturgiques en France*. Paris, 1718.

le revestiaire de celle de Rouen, et dans presque tous les monastères des ordres de Cluny et de Cîteaux.

1



LÉGENDE, s. f. Ce mot, en architecture, s'applique aux représentations groupées, soit sculptées, soit peintes, sur mur ou sur verre, de sujets légendaires, comme, par exemple, l'histoire de l'enfant prodigue, l'histoire du mauvais riche, ou bien certaines vies de saints racontées dans la *Légende dorée*. Les portails de nos églises du moyen âge présentent souvent des sujets légendaires sculptés sur leurs soubassements à dater de la fin du XIII^e siècle. A la cathédrale d'Auxerre, au portail de la Calende de la cathédrale de Rouen, au portail occidental de celle de Lyon, on voit de très-fines sculptures représentant des sujets légendaires. Mais c'est surtout sur les vitraux que s'étendent les séries innombrables de ces sortes de sujets (voy. **VITRAIL**).

LICE, s. f. Barrière, palissade ; par extension, espace réservé entre les deux enceintes d'une ville fortifiée, ou entre les murs et les barrières extérieures (voy. **ARCHITECTURE MILITAIRE**). On donnait aussi le nom de *lices* aux champs clos destinés aux exercices, joutes, tournois, pas d'armes et jugements de Dieu.

Lorsqu'une armée campait et s'entourait de palis, on disait « sortir des lices », pour sortir de l'enceinte palissadée. Quand Harold vient de Londres au-devant de Guillaume le Bâtard, il fait placer son corps d'armée derrière des palissades. Le matin de la bataille, Harold va reconnaître l'ennemi :

« E de lor lices furz issu ¹. »

¹ Le *Roman de Rou*, vers 12125.

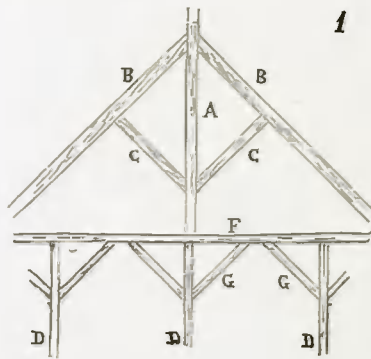
Après la bataille de Mansourah ou de la Massoure, des espions viennent avertir saint Louis qu'il sera attaqué de grand matin dans son camp. « Et lors commanda le roy à touz les cheveteins des batailles « que il feissent leur gent armer dès la mienuit, et se traisissent hors « des paveillons jusques à la lice, qui estoit tele que il y avoit lous-mer « riens, pour ce que les Sarrazins ne se férissent parmi lost; et estoient « attachiés en terre en tel maniere, que l'en pooit passer parmi le « merrien à pié¹. » Ainsi, dans les campements faits à la hâte, les pieux qui formaient la *lice* étaient espacés l'un de l'autre de manière à permettre aux gens de pied de passer entre eux. Ces pieux formaient ainsi une suite de merlons qui n'empêchaient pas les fantassins de se jeter sur l'assaillant, mais qui arrêtaient les charges de cavalerie, et permettaient aux soldats de se rallier s'ils étaient obligés de se replier.

Les châteaux étaient toujours entourés de lices, c'est-à-dire de barrières palissadées, quelquefois avec fossés, qui protégeaient le pied des remparts et permettaient de faire des rondes extérieures lorsque l'on était investi. C'était là une tradition des populations guerrières du Nord.

« Amis, beau-frere, est Orenge si riche?
« Dist li chétis : « Si m'aist Dex, beau sire,
« Se véiez le palés de la vile,
« Qui toz est fez à voltes et à lices²! »

Ce qui veut dire que le château de la ville est maçonné, voûté et entouré de palissades de bois.

LIEN, s. m. Terme de charpenterie. Pièce de bois ayant un tenon à chaque bout, et qui, posée en écharpe, lie le poinçon avec l'arbalétrier

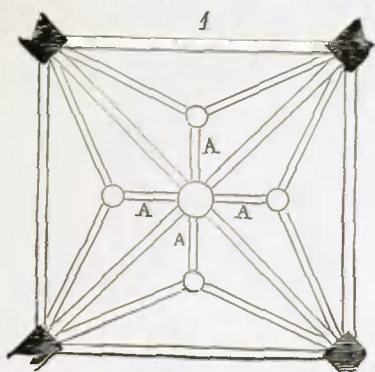


ou avec le faitage d'une charpente de comble (fig. 1). A étant le poinçon et B les arbalétriers, les pièces C sont des liens ; D étant des poinçons et F le faitage, les pièces G sont des liens.


¹ Joinville, *Hist. de saint Louis*.

² *La prise d'Orenge; Guillaume d'Orange*, chanson de geste des XI^e et XII^e siècles, publ. par M. W. J. A. Jonckbloet, 1854.

LIERNE, s. f. Nervure d'une voûte en arcs d'ogive qui réunit la clef des arcs ogives aux sommets des tiercerons. Les nervures A (fig. 1) sont des liernes. (Voy. CONSTRUCTION, VOUTE.)



Dans la charpenterie, les liernes sont des pièces de bois horizontales qui réunissent à leur base deux poinçons dans le sens longitudinal du comble et qui reçoivent les solives des faux planchers. Ce sont aussi des pièces de bois courbes, posées horizontalement entre les arbalétriers d'un comble conique, et qui servent à assembler les chevrons lorsque



ceux-ci doivent être répartis à distance à peu près égales dans la hauteur de la toiture. Les pièces A (fig. 2) sont des liernes. Dans les combles de tours cylindriques, les liernes sont nécessaires lorsque la charpente n'est pas disposée de manière que chaque chevron porte ferme. La méthode des chevrons portant ferme étant presque toujours adoptée dans les charpentes de combles du moyen âge, il est rare qu'on ait eu recours aux liernes. On les emploie depuis le xv^e siècle pour les charpentes sphéroïdes formant coupole.

LIMON, s. m. Est une pièce de bois rampante qui porte les marches d'un escalier à leur extrémité opposée au mur (voy. ESCALIER). Les limons de pierre n'étaient pas employés dans l'architecture du moyen âge, les révolutions des marches dans les escaliers à plan carré ou barlong étant alors portées sur des arcs, ce qui était beaucoup plus solide que le système de limons appareillés.

LINÇOIR, s. m. Terme de charpenterie. Pièce de bois posée horizontalement au-dessus des lucarnes ou des souches de cheminées pour recevoir les chevrons du comble.

LINTEAU, s. m. Bloc de pierre posé sur les jambes d'une porte ou d'une fenêtre pour fermer la partie supérieure. Dans la charpenterie, la pièce de bois horizontale qui remplit le même office s'appelle aussi *linteau*. (Voy. FENÊTRE, PORTE.)

LIS (FLEUR DE). — Voy. FLORE.

LIT, s. m. Surface horizontale de pose d'une pierre de taille. Chaque pierre de taille est comprise entre deux lits : le lit inférieur et le lit supérieur ; naturellement le lit supérieur d'une pierre reçoit le lit inférieur de celle qui vient au-dessus. Les Grecs posaient leurs matériaux taillés, marbre ou pierre, à joints et lits vifs, sans mortier. Dans le grand appareil, les Romains firent de même, et cela avec tant de perfection, que, dans les constructions grecques et romaines élevées en pierres de taille ou en marbre, on aperçoit à peine la suture entre les blocs. Cette méthode a quelquefois été imitée pendant le moyen âge, particulièrement dans les contrées où il existait encore un grand nombre de monuments antiques, comme en Provence et dans le Languedoc ; mais l'imitation est fort loin d'atteindre la perfection de la taille antique en ce qui concerne les lits. Dans les provinces du centre et du nord de la France, on employa le mortier entre les pierres d'appareil depuis l'époque mérovingienne. Les lits de mortier sont fort épais du ^{vii}^e au ^{xii}^e siècle ; ils deviennent fins et réguliers à cette époque ; reprennent une épaisseur qui varie de 0^m,01 à 0^m,03 au ^{xiii}^e siècle, lorsqu'on élève les grands édifices religieux, les châteaux et les palais ; puis s'amincissent de nouveau pendant les ^{xiv}^e et ^{xv}^e siècles, mais en conservant toujours une épaisseur de 0^m,01 au maximum. Quant aux lits taillés, ils sont plans, bien layés, sans flaches, depuis le ^{xii}^e siècle jusqu'au ^{xvi}^e. Dans les constructions du moyen âge, les lits sont dressés avec autant de soin que les parements.

On appelle *pierre posée en délit* celle dont le lit de carrière est vertical au lieu d'être horizontal. Les matériaux calcaires se sont formés par une suite de dépôts marins, lacustres ou fluviatiles, et se composent ainsi d'une superposition de couches plus ou moins homogènes. Lorsque ces couches n'ont pas été fortement agglutinées par une circon-

stance naturelle, elles tendent à se séparer. Il est donc important de poser les pierres *sur leur lit de carrière*, c'est-à-dire conformément à leur position géologique. Cependant les Romains et les constructeurs du moyen âge ne se sont pas fait faute d'employer les calcaires en délit, mais alors ils choisissaient avec soin ceux qui pouvaient sans danger prendre cette position. (Voy. CONSTRUCTION, JOINT.)

LOGE, s. f. Pièce ou portion de galerie, dépendant d'un édifice public ou privé, élevée au-dessus du sol extérieur et s'ouvrant largement sur le dehors, sans vitrines ou fermetures à demeure. La loge ressemble d'une part au portique, de l'autre à la bretèche; cependant il faut la distinguer de ces deux membres d'architecture. La loge diffère du portique en ce qu'elle est élevée au-dessus de la voie publique, possède une entrée particulière, et que sa longueur est bornée, tandis que le portique est une galerie couverte dont la longueur est indéterminée. La loge, tenant à des maisons, diffère de la bretèche en ce point important qu'elle est ouverte aux intempéries, en dehors des appartements, tandis que la bretèche est fermée par des vitres ou volets et ajoute aux pièces une annexe saillante sur la voie publique. L'architecture française du moyen âge n'admettait guère la loge que dans les provinces méridionales, où elle pouvait avoir une certaine utilité. Dans nos climats, on préférerait toujours une pièce fermée à ces salles ouvertes à tous vents, si fréquentes dans les villes italiennes des *xiii^e* et *xiv^e* siècles. Les municipalités italiennes élevaient volontiers ces édifices propres aux réunions de citoyens, couverts par des voûtes ou des lambris pour éviter les rayons du soleil. C'était dans ces loges que les marchands venaient s'entretenir de leurs affaires, comme aujourd'hui dans les bourses et cercles. On concevra facilement qu'en France les *parloirs*, qui correspondent aux grandes loges d'Italie, devaient être clos neuf mois sur douze; dès lors ils n'étaient que des salles plus ou moins vastes. De même aussi, dans nos maisons, il était rare de trouver sous les combles ces loges que l'usage a fait ouvrir au sommet des habitations italiennes, et qui sont disposées pour respirer l'air frais du soir. Cependant la loge n'était pas absolument bannie de nos habitations du Nord. Il existait encore, il y a peu d'années, sur la place de la cathédrale de Laon, une petite maison du *xiii^e* siècle, dépendant autrefois du chapitre, qui possédait une loge à la base de son comble, disposée en appentis et interrompue aux angles par des échauguettes.

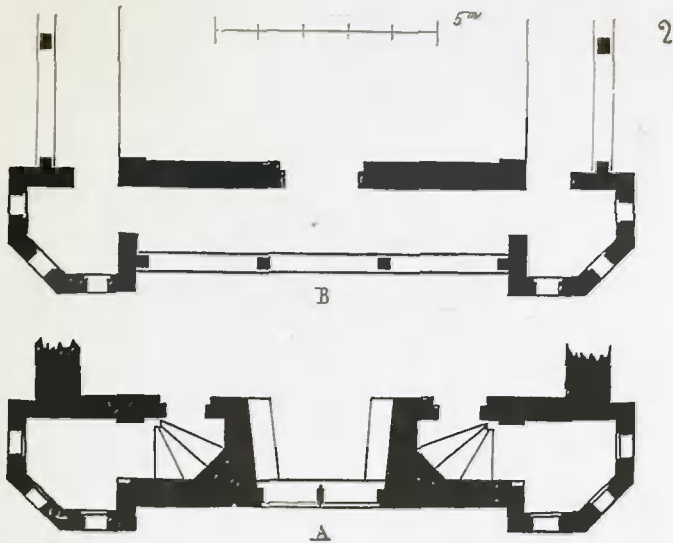
La figure 1 donne l'élévation perspective de la façade de cette maison. A la base du pignon, élevé en retraite, était pratiquée une loge de charpente qui se retournait sur les deux murs goutterots et passait alors sous le comble. C'était comme un chemin de ronde avec ses échauguettes.

La figure 2 présente en A le plan de la façade de la maison, à l'étage sous la loge, et en B, le plan de cette loge. Les loges voisines du comble prenaient le nom de *soliers*, comme les combles eux-mêmes; elles ser-



vaient à la défense, elles permettaient de voir tout ce qui se passait au

dehors, elles donnaient aux habitants un séchoir excellent. Observons que ces loges sont basses, bien abritées et fermées aux extrémités.




Dans le voisinage des places de marchés, on établissait aussi parfois des loges peu élevées au-dessus du sol de la voie publique sous quelques maisons, pour permettre aux marchands de traiter de leurs affaires à l'abri du soleil et de la pluie. Il existe encore à Vire (Calvados) une petite loge de ce genre, disposée sous une maison du ^{xiv}^e siècle. Rien n'est plus simple que cette construction (fig. 3), qui se compose de deux piles et de deux colonnes de pierre reposant sur un bahut ; d'une aire dallée et de quelques marches posées à chacune des extrémités donnant sur la voie publique. La façade de la maison, en pan de bois hourdé de briques, repose sur les deux piles d'angles et les deux colonnes, si bien que cette loge n'est autre chose qu'un bout de portique surélevé avec bahut sous ses colonnes.

Sur les façades des hôtels de ville, des palais, des maisons de riches particuliers, il y avait quelquefois, mais fort rarement en France, des loges disposées à la façon des bretèches, c'est-à-dire portées en encorbellement sur des consoles. Ces loges, par leur petite dimension, n'étaient, à proprement parler, que des balcons couverts. Elles étaient moins rares dans les provinces de l'Est et du Sud-Est que dans l'Ile-de-France, les provinces de l'Ouest et du Centre. Quelques maisons de Dijon en possédaient autrefois ; on en trouvait à Metz, à Verdun, et vers les bords du Rhin, comme en témoignent de nombreuses gravures des ^{xv}^e et ^{xvii}^e siècles. Ces loges en encorbellement, ou plutôt ces bretèches ouvertes, étaient posées au-dessus des portails des maisons, au premier étage, et formaient ainsi une sorte d'auvent sur l'entrée.

Nous donnons (fig. 4) l'une d'elles que nous trouvons indiquée assez


finement dans un manuscrit français du xv^e siècle de la bibliothèque de Munich. Elle est faite entièrement de pierre, recouverte de plomb et posée au-dessus d'une porte.

3.




Les guerres d'Italie de la fin du xv^e siècle inspirèrent aux seigneurs français le goût des loges ; mais les architectes du commencement de la renaissance, qui conservaient les traditions sensées de l'art de

notre pays, se décidèrent difficilement à leur donner l'aspect d'une



construction ouverte sur trois côtés; ils les traitaient plutôt comme des



portiques bas d'une longueur réduite, s'ouvrant seulement sur la face.

Au sommet de l'escalier de la chambre des comptes, à Paris, il y avait ainsi un vestibule non vitré qui pouvait bien passer pour une loge (voy. ESCALIER, fig. 3). Ce vestibule se composait de deux travées ouvertes sur la cour de la sainte Chapelle; ses arcades, dépourvues de vitrages comme celles de l'escalier, étaient flanquées de contre-forts décorés de statues¹. La loge, premier vestibule de la chambre, était fort riche, ainsi qu'on en peut juger par notre figure 5, qui en donne une perspective extérieure. Au-dessous, à rez-de-chaussée, était la porte des logements du premier huissier et du receveur des épices. Le grand palier couvert que nous donnons ici comme une loge tenait lieu de petite salle des pas perdus. Nous possédons à Paris un monument très-remarquable par le style de son architecture et qui était traité à la manière des loges italiennes : c'est le monument dont on a fait la fontaine des Innocents. Cette loge se composait de trois arcades, deux de face et une en retour. Dans le soubassement, au-dessous de l'arcade en retour, sur la rue, en dehors, était une fontaine. Des balustrades se trouvaient entre les pieds-droits². La loge et fontaine des Innocents était élevée au coin de la rue Saint-Denis et de la rue aux Fers. Pierre Lescot en fut l'architecte et Jean Goujon le sculpteur. En 1785, on la déposa pièce à pièce et l'on en fit le monument que nous avons vu restaurer depuis peu, monument auquel il est bien difficile aujourd'hui de donner une signification, car on ne comprend pas trop pourquoi on a eu l'idée de placer une fontaine jaillissante à 6 ou 8 mètres de hauteur au-dessus du sol, et pourquoi, la mettant si haut, on a jugé nécessaire de la faire couler à l'abri de la pluie, sous un dôme. On admet une fontaine couverte si elle est à la portée des passants, mais un jet d'eau couronnant une pyramide de cuvettes n'a vraiment pas besoin de parapluie. Après tout, les charmantes sculptures du monument nous restent, et il y aurait mauvaise grâce à se plaindre des transformations étrangers qu'on a fait subir à l'architecture de Pierre Lescot.

LUCARNE, s. f. Baie ouverte dans les rampants d'un comble, destinée à éclairer les galetas. Pendant le moyen âge on a fait des lucarnes avec devanture de pierre, d'autres entièrement de bois apparent ou recouvert de plomb ou d'ardoises. Les lucarnes n'ont toutefois été adoptées que lorsque les combles ont pris une grande importance. Pendant la période romane, les charpentes des combles étant généralement plates, il n'y avait pas lieu de les éclairer par des lucarnes, puisqu'on ne pouvait y ménager des logements; mais, à dater du ^{xiii}^e siècle, les bâtiments d'habitation furent couronnés par des combles formant, en coupe, un triangle équilatéral au moins: on utilisait la partie inférieure de ces combles en y pratiquant des chambres éclairées et aérées par

¹ Voyez l'œuvre d'Israël Sylvestre, Mérian, et, dans la *Topographie de la France*, Bibliothèque nationale, de grands dessins de la façade de la chambre des comptes.


² Voyez l'œuvre d'Israël Sylvestre, Marot, Mérian, Félibien.

des lucarnes. Plus tard on donna le nom de *mansardes* à ces fenêtres, et l'on fit à Mansart cet honneur de le considérer comme l'inventeur de ces baies, qui existaient sur tous les édifices publics ou privés du Nord bien avant lui.


Nous nous occuperons d'abord des lucarnes dont la devanture de pierre pose sur la corniche, au nu des murs de face. Les ^{xiii}^e, ^{xiv}^e et ^{xv}^e siècles nous fournissent un grand nombre d'exemples de ces sortes de baies qui se composent de deux pieds-droits avec allège et d'un linteau terminé par un gâble et un tympan. Ces lucarnes avec face de pierre sont généralement assez élevées pour qu'une personne puisse facilement s'approcher de l'allège et regarder dans la rue ; leurs baies sont même souvent garnies d'une traverse de pierre, comme dans l'exemple que nous donnons ici (fig. 1) ¹. Les pieds-droits sont épaulés par deux contre-forts qui leur donnent de l'assiette sur la tête du mur ; de petites gargouilles pourtournent ces contre-forts et rejettent les eaux des noues dans le chéneau A existant entre chaque lucarne et muni de grandes gargouilles. Le linteau est d'un seul morceau et porte avec lui les deux petits pignons latéraux. Un second morceau de pierre forme le couronnement. Les rampants du gâble portent larmier devant et derrière, de manière à recouvrir le comble d'ardoise B de la lucarne. Les jouées sont en retraite sur les pieds-droits. Ce genre de lucarnes est fréquent au ^{xiii}^e siècle. Quelquefois, mais rarement à cette époque, les tympans sont décorés et les rampants garnis de crochets. Cependant ces couronnements des édifices, se découpant sur les combles, ne tardèrent pas à recevoir une assez riche ornementation. Il était d'usage, pendant la seconde moitié du ^{xiii}^e siècle et jusqu'au ^{xvi}^e, de pratiquer, dans les logis des palais et châteaux, des grandes salles sous les combles. On ne pouvait éclairer ces salles lambrissées que par des lucarnes très-hautes, descendant jusqu'au sol intérieur placé au-dessous de la corniche extérieure et interrompant celle-ci. Les charpentes se composaient seulement de chevrons portant ferme, dont les entrails s'assemblaient dans les jambettes descendant en contre-bas des blochets (voy. l'art. CHARPENTE, fig. 26). L'importance de ces lucarnes exigeait un soin particulier dans leur construction, car il fallait que leur devanture de pierre pût se soutenir d'elle-même, qu'elle reçût des pénétrations en charpente, et que les filtrations d'eau pluviale fussent évitées entre la pierre et la couverture. Conformément aux habitudes de bâtir des architectes du moyen âge, ces précautions relatives à la stabilité et à la réunion des matériaux très-divers sont minutieusement observées. Nous avons, de nos jours, remplacé ce soin dans l'étude des détails par des moyens assez grossiers, tels que solins de plâtre, raccords en zinc ; mais aussi faut-il envoyer sans cesse les couvreurs réparer les vices primitifs d'une construction mal étudiée, ou tout au moins, pour terminer

¹ D'une maison de Beauvais du ^{xiii}^e siècle, démolie aujourd'hui.

l'œuvre d'une manière passable, faire succéder plusieurs fois sur ces points délicats les maçons aux couvreurs, les couvreurs aux maçons, et ainsi à diverses reprises. Dans ces temps anciens d'ignorance, lorsque le maçon avait terminé son ouvrage, venait le charpentier, puis le cou-



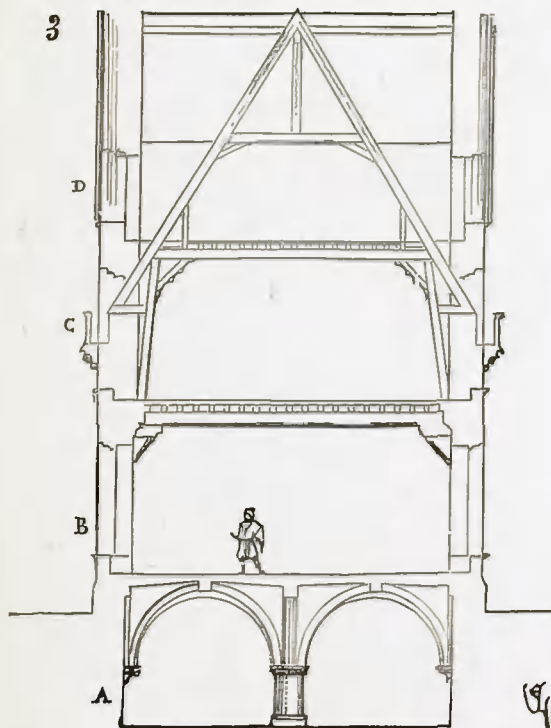
vreux : chacun trouvait les choses disposées pour n'avoir plus à y revenir lorsque la dernière ardoise et la dernière faîtière étaient posées. La figure 2 montre une de ces grandes lucarnes de combles lambrissées. En A, nous en donnons la section horizontale faite au niveau *ab* de la face B. La corniche du bâtiment, avec son chéneau, est en E ;



la face de la lucarne est épaulée latéralement par des contre-forts F,

et postérieurement par les pilastres G, contre lesquels viennent s'appuyer les jouées de charpente. De petits caniveaux H recueillent les eaux du comble qui coulent le long de ces jouées, pour les verser dans les chéneaux (voyez la face latérale D). Sur les sablières I posées sur les jouées (voyez la face postérieure C), venaient s'embrever les madriers formant chevrons et recevant les lambris intérieurs, de manière à dégager le jour dormant K, les châssis rectangulaires étant seuls ouvrants. Des lucarnes de ce genre existaient au Palais à Paris, sur les bâtiments du commencement du ^{xiv}^e siècle, aux châteaux de Montargis, de Sully, de Coucy et de Pierrefonds (commencement du ^{xv}^e siècle), et de beaucoup d'autres palais ou châteaux. Celles du milieu et de la fin du ^{xv}^e siècle sont très-communes.

Dans certaines provinces de France, comme la Bretagne, la Picardie et la Normandie, on avait pour habitude, pendant les ^{xiv}^e et ^{xv}^e siècles, de donner à certains bâtiments des campagnes, à des logis de châteaux, une assez faible hauteur, et de les couronner par des combles



énormes ; car, bien que ces bâtiments fussent simples en épaisseur, ils portaient quelquefois jusqu'à 10 et 11 mètres dans œuvre en largeur ; or, les combles étant tracés d'après un triangle équilatéral, on comprend que les faîtages devaient s'élever beaucoup au-dessus de la corniche. Ces bâtiments, en coupe, étaient alors disposés de cette manière (fig. 3) : 1° un étage de caves A ; 2° un rez-de-chaussée B ; 3° un premier étage C, à demi mansardé ; 4° un étage à mi-comble D et le

grenier : dès lors les fenêtres du premier étage C participaient déjà de

4




la lucarne et ne faisaient qu'un tout avec elle. Nous possédons un fort

bel exemple de ce genre de construction dans le château de Josselin, en Bretagne (figure 4), dont l'édification date des dernières années du xv^e siècle. Là, le faitage des lucarnes est au niveau du faitage du comble ; leur face est décorée de sculptures, de chiffres, devises et armoiries ; les baies sont larges, munies de meneaux, les gâbles hauts et flanqués de pinacles. La balustrade est posée sur le bord d'un chéneau jetant ses eaux par une gargouille entre chacune des lucarnes. Dans l'étage mansardé supérieur, les lucarnes formaient comme des cabinets bien éclairés, dans lesquels on pouvait se tenir pour travailler ou jouir de la vue de la campagne. L'aspect pittoresque que donnaient ces grandes lucarnes aux façades des logis engagea les constructeurs à leur accorder de plus en plus d'importance ; elles devinrent quelquefois la partie principale de la décoration, vers la fin du xv^e siècle et le commencement du xvi^e, ainsi qu'on peut le voir encore au palais de justice de Rouen, où il semble que les façades ne sont faites que pour les lucarnes, puisque leur composition part du sol de la cour. Dans des proportions plus modestes on voit encore de belles lucarnes du commencement du xvi^e siècle à l'hôtel de Cluny à Paris, à l'hôtel de ville de Compiègne ; sur des maisons de Tours, de Bourges, d'Orléans et de Caen ; sur l'hôtel de ville de Saumur, etc. Les lucarnes du château de Josselin, comme celles du palais de justice de Rouen, sont de véritables pignons masquant des combles pénétrant à angle droit le toit principal. Dans ce cas elles servent même à maintenir la poussée des charpentes, lorsque celles-ci sont dépourvues d'entrants à leur base, ou du moins elles rompent cette poussée, sur les murs goutterots, de distance en distance, et donnent à ces murs, par leur poids, une grande stabilité.

Les lucarnes de charpente, petites et modestes pendant les xiii^e et xiv^e siècles, prennent de même beaucoup d'importance pendant le xv^e siècle ; comme les lucarnes à face de pierre, elles n'apparaissent, dans l'architecture du moyen âge, qu'au moment où les combles cessent d'être plats et sont tracés au moins d'après une pente de 45°. Alors elles sont posées, non sur les bahuts de ces combles, mais sur leurs chevrons, pour éclairer des galetas. Toujours elles sont bien combinées comme charpente et d'une forme gracieuse, contrairement à ce qui se pratique aujourd'hui.

Les plus anciennes lucarnes de bois que nous connaissions ne sont, à proprement parler, que de grands *chiens assis*, faits pour donner de l'air et de la lumière dans les greniers, mais qui ne pouvaient point recevoir de châssis vitrés ; elles sont taillées dans de grosses pièces de charpente et couvertes avec de la tuile, de l'ardoise ou du plomb. Il en existait sur le comble incendié de la cathédrale de Chartres, qui datait du xiii^e siècle. Voici (fig. 5) quelle était leur structure. Deux linçoirs A formaient un jour rectangulaire, comprenant deux intervalles de chevrons. Sur les chevrons B s'assemblaient deux potences D recevant la devanture E à leur extrémité, et de petits entrants avec chevrons F. De


fortes planches de chêne étaient clouées sur ces chevrons et les reliaient avec la devanture; sur ces planches était posé le plomb, qui formait bourrelet sur le devant et sur les côtés, ainsi que l'indique le détail G. D'autres feuilles de plomb revêtaient la devanture et les jouées, compris leur épaisseur. Les bois étaient forts, de 0^m,15 à 0^m,25 d'équarrissage, et nettement coupés.



On voit apparaître cependant, au xiv^e siècle, des lucarnes de charpente d'une assez grande dimension, quelquefois divisées en deux baies par un meneau. Les combles de la cathédrale d'Autun en ont conservé quelques-unes qui datent de la fin du xiv^e siècle et sont d'une assez belle forme (fig. 6); le bois de ces lucarnes est toujours resté apparent et est abrité par un comble de tuile très-saillant. Ces lucarnes étaient faites pour être fermées, au-dessous du linteau, par des volets avec vitrages s'ouvrant en dedans; le gâble restait ouvert.

L'église Notre Dame de Châlons-sur-Marne a conservé, sur la croupe de l'abside, une jolie lucarne recouverte de plomb, avec épi et girouette (fig. 7). On voit encore, sur les grands combles de la cathédrale de Reims, des lucarnes qui datent du xv^e siècle, mais qui sont aujourd'hui défigurées par de nombreuses restaurations. Ces lucarnes

sont, de même que celle de Notre-Dame de Châlons, couronnées par des épis. Quelques maisons en pans de bois, du xv^e siècle, dont les façades ne sont point des pignons, mais des murs goutterots, sont surmontées de lucarnes assez belles. Dans l'ouvrage de MM. Verdier et Cattois, sur l'*Architecture civile et domestique*, nous en signalerons quelques-unes, notamment celles de l'Hôtel-Dieu de Beaune et celle d'une



maison à Lisieux. Les architectes du xv^e siècle ont quelquefois adopté, pour la construction des lucarnes de charpente, la disposition des lucarnes de pierre, citées plus haut, du château de Josselin, c'est-à-dire qu'ils ont posé les lucarnes empiétant sur la hauteur du mur de face et éclairant un étage sous comble, un grenier.

Nous donnons (fig. 8) une lucarne établie d'après ce système et qui provient d'une maison de Gallardon (Eure-et-Loir). En A, nous la présentons de face, et en B, en coupe. Ici les bois sont apparents sous la ventrière C, qui est couverte d'ardoises. Le plomb ne recouvre que l'épi et le faite. Les rampants et les jouées sont aussi garnis d'ardoises. Des châssis vitrés fermaient les baies.

Si l'on consulte les anciennes vues peintes et gravées faites d'après


des châteaux et palais du moyen âge, on voit que les lucarnes remplissaient un rôle important dans ces habitations, puisque les combles contenaient beaucoup de logements. Quelquefois, comme au château de Pierrefonds, les lucarnes de pierre ou de bois se combinaient avec

7



les crénelages des chemins de ronde, et étaient alors destinées à éclairer les salles placées derrière ces passages extérieurs. Leur face portait alors sur le mur du chemin de ronde, et le jour, pénétrant leur couverture, arrivait dans la salle par une baie percée dans le gros mur.

Il est certain que les architectes du moyen âge, contrairement à ce qui se pratique aujourd'hui généralement, apportaient un soin minutieux dans l'étude de toutes les parties des combles, soit au point de



vue de la solidité, de la bonne exécution, soit au point de vue de l'art.

Pour eux, bien couronner un édifice était l'affaire importante, et ils ne pensaient pas que le rôle de l'architecte cessât à la hauteur des corniches. La composition des lucarnes avait dû nécessairement fixer leur attention, puisque ces parties importantes des combles se détachaient sur le ciel et contribuaient ainsi à l'aspect monumental des édifices. Nous devons observer, d'ailleurs, que cette tradition s'est maintenue pendant les *xvi^e* et *xvii^e* siècles ; car beaucoup de châteaux de la renaissance, du temps de Henri IV et de Louis XIII, ont conservé des lucarnes composées avec soin, souvent fort richement décorées de sculptures et de statues, et prenant, dans la disposition des façades, la plus grande place.


LUNETTES, s. f. Œil circulaire ménagé au centre d'une voûte d'arête, en guise de grande clef, pour le passage des cloches.



MACHICOULIS, s. m. Trous carrés ou larges rainures pratiqués horizontalement le long du chemin de ronde d'une tour ou d'une courtine, et permettant d'en défendre le pied en laissant tomber des pierres, des pièces de bois ou des matières brûlantes. Les mâchicoulis existaient dans les hourds de bois que l'on élevait sur les remparts dans les premiers temps du moyen âge et jusqu'au *xiii^e* siècle (voyez *Hourd*). Mais les hourds étant souvent incendiés par les assiégeants, on les remplaça, vers la fin du *xiii^e* siècle, par des chemins de ronde de pierre bâtis en encorbellement au sommet des murs et tours, et percés de trous rapprochés, par lesquels on laissait tomber sur l'assaillant des matériaux de toute nature, de l'eau bouillante, de la poix chauffée, etc. Nous avons vu, à l'article *Hourd*, comment au château de Coucy déjà, c'est-à-dire au commencement du *xiii^e* siècle, on avait remplacé les solives en bascule des hourdages de bois par des consoles de pierre. Cependant, dès cette époque, on avait établi de véritables mâchicoulis de pierre au sommet de quelques édifices, notamment sur l'une des dépendances de la cathédrale de Puy en Velay, dépendance dont la construction remonte au *xii^e* siècle. Cette belle bâtisse, connue dans le pays sous le nom de Bâtiment des mâchicoulis, mérite une mention toute particulière, car c'est une des plus remarquables constructions militaires que nous possédions en France, une défense importante et solide placée au-dessus d'une grande salle voûtée en berceau tiers-point, défense qui peut contenir deux cents hommes et couvrir de projectiles tout le flanc sud de la cathédrale, entre celle-ci et le rocher de Corneille. C'était comme un ouvrage avancé pour le château qui couronnait ce rocher, arrêtant les assaillants sur le seul point où il était abordable, et masquant absolument le cloître et ses dépendances. Dans l'origine,


c'est-à-dire au xii^e siècle, la grande salle qui servit longtemps de salle des états provinciaux, était couverte immédiatement sur la voûte en berceau par une double pente de tuiles posées à bain de mortier. Au

1



xiii^e siècle, on surmonta cette salle de la défense dont nous donnons ici le plan (fig. 1). On n'arrivait à cette défense que par un passage étroit, communiquant à la porte A. Devant des contre-forts B, s'ouvrent des

mâchicoulis C; d'autres mâchicoulis D défendent le nu des murs entre



ces contre-forts. Des piles E posées sur les contre-forts en arrière des

mâchicoulis, et d'autres piles F élevées sur le mur donnant vers le cloître, portent des filières sur lesquelles reposent les fermes qui soutiennent la couverture abritant toute la surface du bâtiment. Aux deux extrémités sont des pignons.

La coupe transversale faite sur *ab* (fig 2) indique en A la grande salle des États; en B, les contre-forts. On voit comment sont disposés les mâchicoulis, dont le crénelage C est porté sur des arcs reposant sur des encorbellements. Un parapet D garantissait les défenseurs contre les traits lancés du dehors. Les meurtrières sont percées dans les ven-



trières des créneaux et non dans les merlons, ainsi que l'indiquent le plan et la coupe. Par suite de la disposition des piles, la défense était complètement indépendante de la charpente. La face extérieure du crénelage donne la figure 3. Les mâchicoulis sont solidement construits au moyen d'arcs bandés sur des assises en encorbellement. On observera la construction intéressante des grands mâchicoulis entre les contre-forts, dont les arcs jumeaux sont surmontés d'un arc de décharge qui soulage l'encorbellement du milieu. Au droit de chaque contre-fort, les chevrons de la charpente font saillie afin d'abriter les petits mâchicoulis.

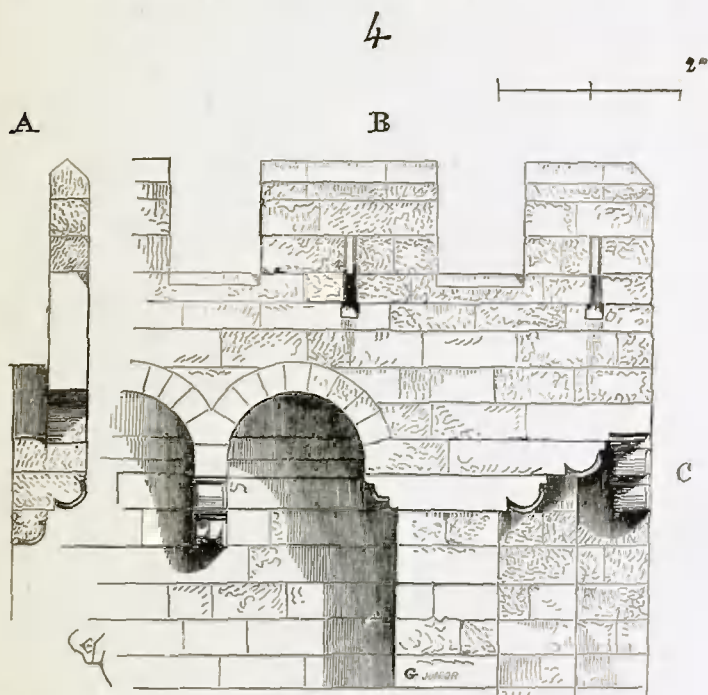
Toute cette construction est faite de belles pierres d'appareil de lave, et il semble qu'elle date d'hier. Son effet extérieur est saisissant. Ces mâchicoulis, en façon de larges rainures, appartiennent particulièrement aux provinces méridionales et ont précédé de près d'un siècle les mâchicoulis du Nord qui consistent en une suite de trous carrés ménagés entre des consoles. Nous verrons tout à l'heure des mâchicoulis en forme de rainures dans les défenses du ^{xiv}^e siècle, appartenant à la cathédrale de Béziers.

Les mâchicoulis de la grande salle du Puy ne sont pas d'ailleurs les seuls de ce genre que l'on trouve en Auvergne. L'église de Royat, près de Clermont, est couronnée par des mâchicoulis dont le style et la construction méritent d'être étudiés. Alors les architectes chargés de diriger des travaux militaires ne croyaient pas que la laideur ou la vulgarité des formes fût une des conditions du programme imposé, sous le prétexte de sacrifier à l'utile. Parce que l'art entraînait pour quelque chose dans leur composition, ces défenses ne perdaient rien de leur force; souple, prêt à satisfaire à tous les besoins et même à les indiquer, l'artiste savait plaire aux yeux par l'étude attentive et vraie des moindres détails. Certes, dans des travaux destinés à la défense d'une place ou d'un poste, quand l'art, comme chez les Chinois, intervient pour sculpter ou peindre, sur les créneaux, des monstres hideux, destinés à épouvanter les assaillants, on peut rire de ses inspirations; mais quand, au contraire, loin de s'amuser à ces puérités, l'art, se soumettant à toutes les exigences de la défense, sait donner aux moindres détails une forme belle, indiquant clairement leur destination; quand il ne cherche autre chose que la structure la mieux raisonnée, la plus solide, on peut admettre qu'il est bon de lui laisser prendre sa place. Or, il est donné à l'art seul d'exprimer par des formes convenables tous les besoins, même les plus vulgaires, et nous ne verrions nul inconvénient à ce que, dans nos défenses modernes, l'aspect extérieur fût d'accord avec la réalité¹. Couronner aujourd'hui une porte, une caserne, un ouvrage défendu, par des mâchicoulis, cela serait ridicule; mais il l'est tout autant, au moins, de donner à ces ouvrages militaires l'aspect d'un hôtel, de les entourer de pilastres romains, de les terminer par des corniches profilées suivant les règles de Vignole, et de border les baies de chambranles empruntées aux traités d'architecture qui remplissent les étalages des marchands de gravures. Tous les exemples des diverses parties de l'architecture du moyen âge que nous donnons dans cet ouvrage font assez voir que chacune de ces parties remplit exactement une fonction, et qu'on ne saurait confondre un détail d'un édifice militaire avec un détail d'un édifice civil ou

¹ Combien est-il de nos casernes casematées qui ont l'apparence de maisons de carton? Telles qu'elles sont, nous admettons qu'elles résisteraient parfaitement aux effets des bombes; mais à voir, à l'extérieur, leur maigre structure, personne ne leur prête les qualités robustes qu'elles possèdent.

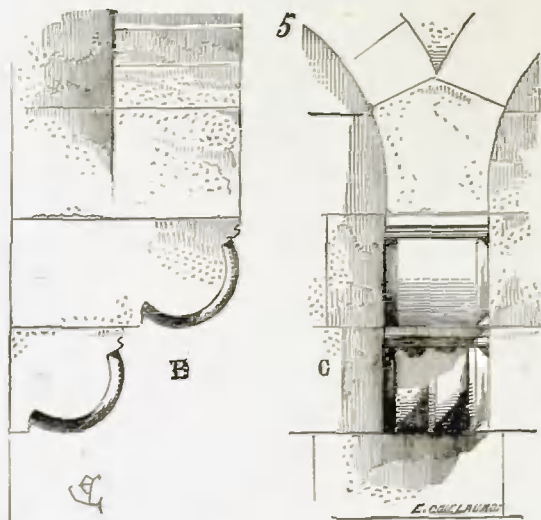
religieux. Chaque monument conserve une physionomie qui lui est propre, chaque détail s'accorde avec la partie du programme qui l'a commandé, et plus le programme tend à imposer une certaine forme nécessitée par un besoin défini, impérieux, plus l'architecture donne à cette forme un caractère accentué. Nous en aurons la preuve une fois de plus ici, si l'on veut bien nous suivre dans notre étude sur les mâchicoulis.

Voici (fig. 4) quelle est la disposition des mâchicoulis couronnant l'église de Royat. En A, on voit le mâchicoulis en coupe ; il est présenté de face en B. Cette construction appartient à la première moitié du XIII^e siècle ; elle se compose d'une suite d'arcades portées sur des con-

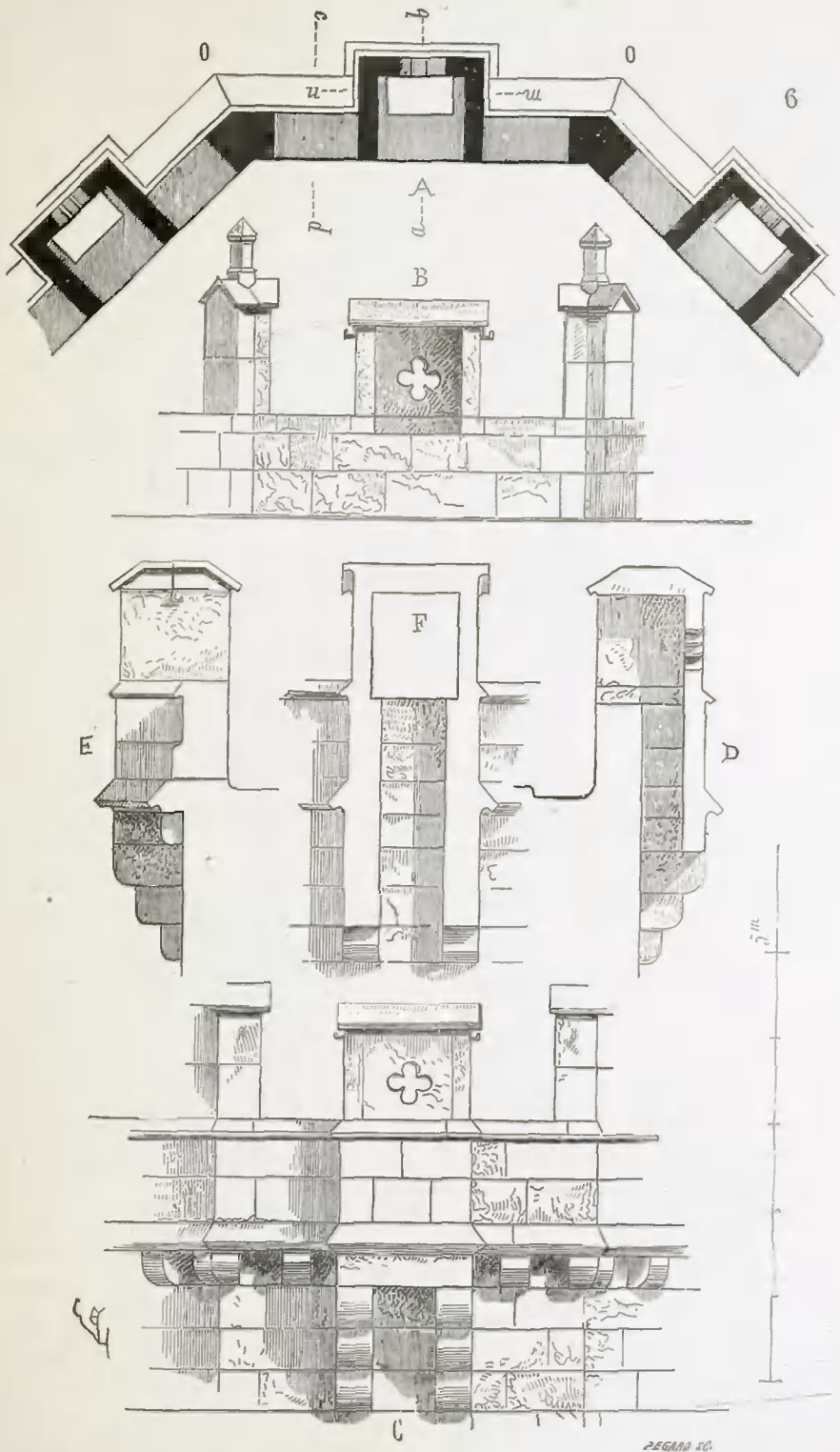


soles. Entre chaque contre-fort de l'édifice, on compte quatre arcades. L'architecte, ayant compris que les angles, plus encore que les faces, avaient besoin d'être protégés par des mâchicoulis, a adopté une disposition d'encorbellements C qui permettent aux merlons de suivre leurs plans, et qui laissent à chacun de ces angles un large mâchicoulis en équerre. Le détail des consoles est tracé dans la figure 5, de profil en B et de face en C. On voit ici percer le goût de l'artiste, car ces consoles sont galbées de la manière la plus heureuse. Mais si nous nous rapprochons des provinces du Nord, les mâchicoulis ne se présentent guère qu'à la fin du XIII^e siècle. La facilité de se procurer du bois et aussi le grand relief des fortifications de ces contrées permettaient de conserver le système des hourds plus longtemps. Les défenses de Carcassonne, par exemple, qui ont été élevées par Philippe le Hardi vers 1285, ne

présentent nulle part de traces de mâchicoulis, bien qu'il y en eût déjà dans les provinces du Centre et du Midi, et que ces défenses fussent établies avec un grand luxe de précautions défensives; mais Carcassonne était alors entourée de vastes forêts, et ses remparts avaient été élevés par des architectes du Nord.




Vers la même époque, en Bourgogne, où la pierre calcaire est abondante, belle et solide, nous voyons poindre les mâchicoulis. Il en existe déjà au sommet de la tour du château de Montbard; mais ces mâchicoulis ne sont point continus, ils ne forment que des sortes d'échauguëtes saillantes sur chacune des faces de cette tour, dont le plan est un carré terminé par trois pans coupés. Ces mâchicoulis défendent donc les faces et non les angles. Nous en présentons en A (fig. 6) le plan; en B, la face intérieure; en C, la face extérieure; en D, la coupe sur *ab*; en E, la face latérale sur *cd*, et en F, la section sur *mn*. Ces mâchicoulis sont couverts et présentent, à l'extérieur, l'aspect d'un merlon saillant porté sur des corbeaux, percé d'une meurtrière en forme de quatrefeuille. Les jouées et la face de cette logette saillante sont construites au moyen de trois dalles de 0^m,20 d'épaisseur; le chaperon est fait de deux pierres. Le trou du mâchicoulis est presque à la hauteur des ventrières des créneaux, de sorte qu'il fallait nécessairement soulever les projectiles que l'on voulait laisser tomber sur l'assaillant. Quant aux merlons posés entre ces mâchicoulis, ils sont couronnés de pinacles, percés de meurtrières dans les faces longues et armés de crochets de fer, ainsi que les jouées des mâchicoulis, destinés à suspendre des volets de bois. Une figure perspective (fig. 7) fera saisir l'ensemble de ce système de défense. Cette construction est faite de beaux matériaux que le temps n'a pas altérés. Les pinacles seuls ont été jetés bas; nous ne les avons pu restaurer qu'au moyen de frag-



ments. Il est clair que les assaillants placés en O, à la base de la tour

7




(voyez le plan, fig. 6), ne pouvaient guère être atteints par les projec-

tiles tombant de ces mâchicoulis ; mais il faut dire que cette tour est élevée sur un escarpement de rochers et que l'assiégé comptait sur les ricochets. On ne tarda pas cependant à chercher un système de mâchicoulis continus pouvant battre toute l'étendue des remparts, et ceux-ci furent, à leur base, disposés en prévision des effets produits par la chute des projectiles, ainsi que cela avait été tenté déjà pour les hourds (voy. ce mot). On voulut aussi que les mâchicoulis pussent battre les angles saillants. Mais ces perfectionnements ne furent introduits dans l'art de la fortification des places et châteaux que vers le milieu du *xiv^e* siècle. On voit des mâchicoulis de cette époque fort bien établis au sommet de la tour du château de Beaucaire. Le plan de cette tour, ou plutôt de ce donjon, donne la figure ci-contre (fig. 8), présentant vers l'extérieur de la forteresse le bec saillant A.



Bien que ce bec domine un escarpement de rocher considérable et qu'il soit plein, cependant il est couronné par la rangée de mâchicoulis qui pourtourne l'ouvrage. En plan (fig. 9), les consoles de ces mâchicoulis baisent pour arriver à former deux lignes parallèles à l'axe, ainsi que l'indique le tracé A. Le bec est donc dominé par un créneau perpendiculaire à son axe et par deux trous de mâchicoulis triangulaires ; il est défendu. Nous en présentons en B la vue perspective. Le profil C est pris sur l'axe d'une arcature de mâchicoulis. On remarquera la saillie D, ménagée en contre-bas des consoles, et qui était destinée à empêcher les projectiles E tombant par les trous de ricocher le long des aspérités des parements, ce qui les eût fait dévier de leur ligne verticale de chute. Or, la ligne verticale de chute était calculée avec grand soin par les constructeurs militaires ; elle venait toujours rencontrer un talus qui faisait décrire à ces projectiles une certaine parabole en raison de leur poids et de la hauteur de la muraille. Si l'assailant venait se loger au pied même du rempart, il pouvait facilement se garantir des projectiles tombant verticalement, au moyen d'un pavois bardé de fer et rembourré d'étoupes, mais il lui était bien plus difficile de parer des coups arrivant obliquement ; d'ailleurs ces coups empêchaient les approches. Afin d'être assurés de l'effet des projectiles tombant à travers les mâchicoulis, les assiégés avaient le soin de les faire

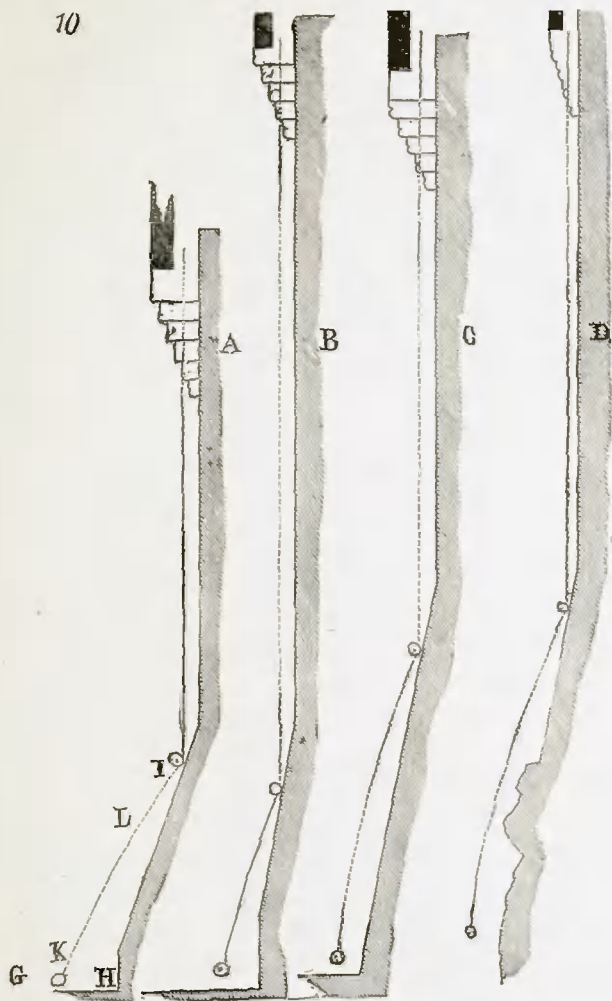
tailler. Dans des sièges longs et lorsque les approvisionnements venaient à manquer, on jetait par les mâchicoulis tout ce qui se trouvait sous la main, morceaux de bois, tuiles, cailloux, moellons. Mais si la place était bien munie, les projectiles propres à la défense par les mâchicoulis étaient faits de pierres lourdes, sphériques et d'un diamètre régulier;



alors seulement on pouvait être assuré de leur effet¹. Donc si l'on veut étudier des mâchicoulis, il faut en même temps observer l'inclinaison des talus inférieurs des murailles, car ces talus sont commandés par la hauteur de cette muraille, par la saillie des mâchicoulis et par la nécessité de battre tel point du fossé, ou de l'escarpe, ou du terre-plein.

¹ Il n'y a pas à douter que les projectiles destinés aux mâchicoulis ne fussent taillés d'avance et sphériques. Nous avons trouvé une énorme quantité de ces balles de pierre dans des constructions antérieurement à l'emploi de l'artillerie à feu, et ce qui est plus probant, on en voit souvent qui sont restés engagés dans des trous de mâchicoulis trop étroits pour les laisser passer.

Dans les fortifications du xiv^e siècle et du commencement du xv^e , les machicoulis et les talus sont combinés simultanément pour produire un certain effet imposé par les besoins de la défense. Soit (fig. 10) en A la coupe du rempart avec machicoulis ; le rempart étant peu élevé au-dessus du fond du fossé G, il s'agit dès lors d'empêcher l'assaillant de s'approcher assez pour pouvoir poser des échelles : le talus formera un



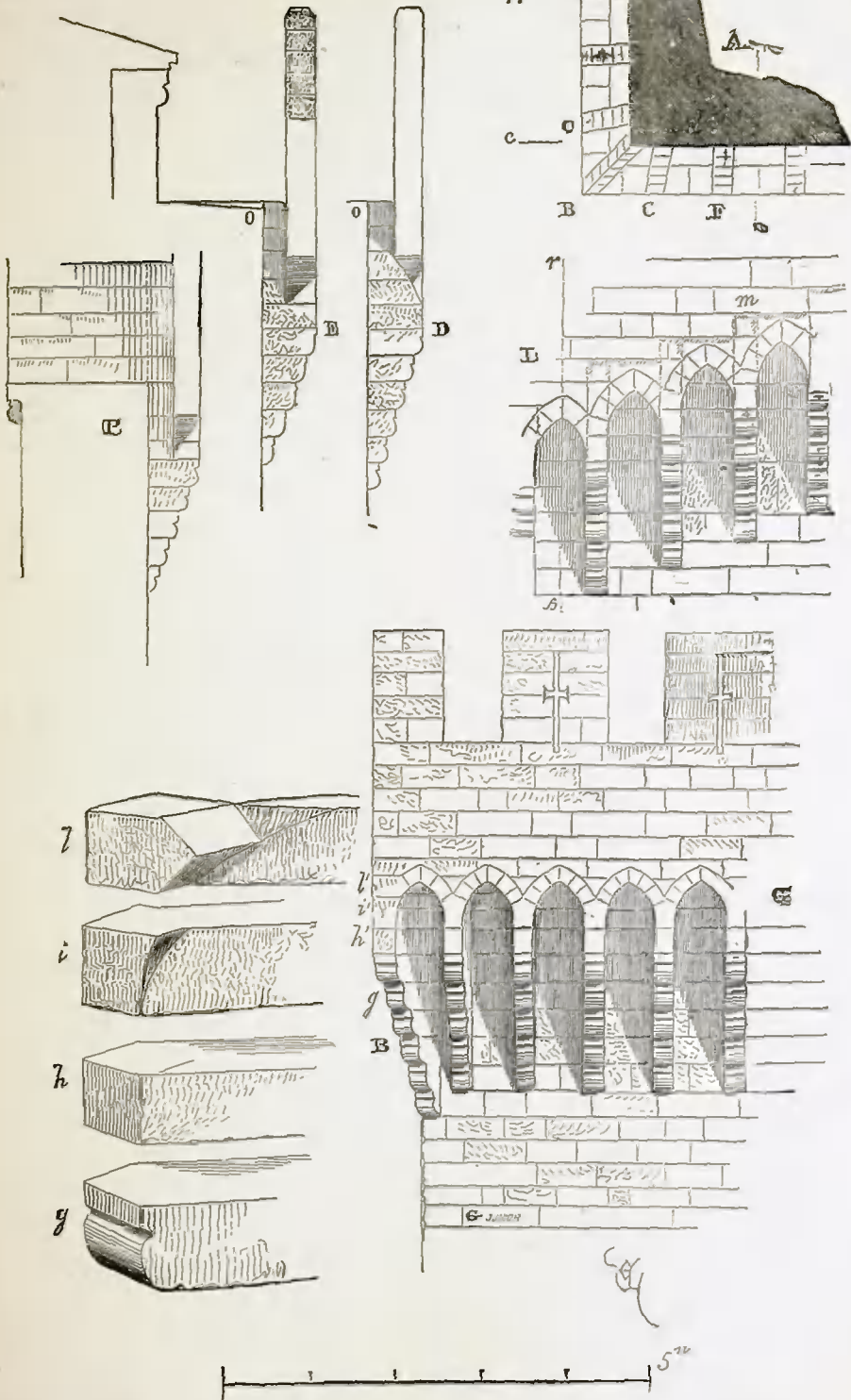
angle accusé avec le nu du mur vertical ; alors les projectiles seront renvoyés loin du point H (pied du talus) et rouleront en ressautant au fond du fossé. Plus le projectile sera lourd, plus la parabole IK se rapprochera de la ligne verticale et s'éloignera du point H. Si l'ennemi arrive au point H, des projectiles d'un poids médiocre pourront l'atteindre. S'il comble partie du fossé et qu'il arrive au niveau L, il reçoit le projectile obliquement et dans toute sa force.

En supposant que les remparts B sont assez élevés pour ne pas craindre les échelades, le talus formera avec la verticale un angle plus obtus, et le projectile viendra tomber obliquement près du pied du

talus. En supposant encore que le rempart est peu élevé au-dessus de la contrescarpe du fossé, mais que celui-ci est profond (C), le talus sera disposé de telle façon que le projectile le rasera dans toute la hauteur à une faible distance. Si le rempart est construit sur un escarpement de rocher (D), le talus sera tracé de manière que le projectile viendra tomber au pied de ce rocher afin d'en écarter les mineurs. Ceci fait comprendre combien il était important d'avoir des projectiles sphériques et d'un poids connu pour défendre le pied des remparts au moyen des mâchicoulis, suivant la nature de l'attaque, et comment la section des talus devait être tracée en raison de la nature des lieux. Or, si nous savons aujourd'hui que les officiers du génie calculent avec précision les angles des bastions et la coupe des remparts pour obtenir certains effets, nous pouvons être assurés qu'au ^{xiv}^e siècle les architectes militaires n'apportaient pas moins de soin et de calcul dans le tracé de leurs constructions, ce qui ne les empêchait pas de donner aux corbeaux de leurs mâchicoulis, aux chaperons de leurs créneaux et à tous les détails de ces constructions, des proportions heureuses et des profils d'un beau caractère.

Cependant nous avons vu, à l'article HOURD, que les chemins de ronde de charpente avec mâchicoulis étaient couverts. Il fallait, en effet, abriter les défenseurs placés sur ces chemins de ronde, derrière les crénelages, contre les projectiles lancés à toute volée par les assaillants; on se mit donc à couvrir aussi les mâchicoulis de pierre, comme on avait couvert les hourds, par des combles de charpente, mais à demeure cette fois. Les mâchicoulis de ce genre les plus remarquables qui existent en France sont certainement ceux du château de Pierrefonds; ils datent de 1400. Nous y reviendrons tout à l'heure.

Il est nécessaire, avant de nous occuper de ces sortes de mâchicoulis, de parler de ceux des remparts d'Avignon, élevés vers le milieu du ^{xiv}^e siècle, et qui présentent certaines particularités dignes d'attention, comme, par exemple, les retours d'équerre sur les tours, les consoles d'angle, les mâchicoulis ressautants, etc., les mâchicoulis des remparts d'Avignon n'ayant jamais été destinés à être couverts et étant surmontés d'un simple crénelage. Afin d'éviter la bascule, les constructeurs ont donné aux encorbellements un assez grand nombre d'assises, de manière à charger la queue de chaque corbeau. Ainsi (fig. 11), soit en A l'angle d'une tour, il y aura des corbeaux diagonaux en B, lesquels, suivant la coupe *cd*, donneront le profil D possédant six assises de corbeaux; les deux encorbellements C seront légèrement biais pour obtenir des arcs BC égaux aux arcs CF, les encorbellements C et F n'auront que cinq assises (voyez le profil E fait sur *ef*). En élévation, cet angle présentera le tracé G, qui explique pourquoi l'encorbellement d'angle B, étant plus long que les autres, prend une assise de plus en contre-bas. Les arcs des mâchicoulis voisins de l'angle pénètrent cet encorbellement diagonal. En *g*, est figurée, en perspective, l'assise *g'*; en *h*, l'as-




sisse *h'*; en *i*, l'assise *i'*; en *l*, l'assise *l'*. Ces pierres, étant chargées à la queue

par le massif O (voyez les coupes DE), ne peuvent basculer sous le poids du crénelage. Les échauguettes flanquantes et les tours étant plus élevées que les courtines, le chemin de ronde devient un emmarchement et les mâchicoulis ressortent ainsi que l'indique la figure L; chaque marche *m* est percée de son mâchicoulis (voyez le profil P fait sur la ligne *rh*). On voit au palais des Papes, à Avignon, des mâchicoulis obtenus au moyen de grands arcs qui reposent sur des contre-forts. Ces mâchicoulis donnaient de longues rainures par lesquelles on pouvait jeter non-seulement des pierres, mais des pièces de bois en travers (voy. ARCHITECTURE MILITAIRE, fig. 40); ils avaient l'inconvénient de ne pas battre le devant de ces contre-forts, et de laisser ainsi des points accessibles aux assaillants. Ce système n'a guère été employé par les architectes militaires des provinces du Nord; ceux-ci ont admis de préférence le système des mâchicoulis continus. C'est, en effet, dans les œuvres des architectes septentrionaux qu'il faut toujours aller chercher les défenses les plus sérieuses; beaucoup de fortifications du midi de la France et de l'Italie semblent faites plutôt pour frapper les yeux que pour opposer un obstacle formidable aux assaillants, et dans ces contrées souvent les mâchicoulis sont une décoration, un couronnement, non point une défense efficace.

Nous l'avons dit tout à l'heure, les mâchicoulis ne se défendent bien que s'ils sont couverts comme l'étaient les hourds. Examinons donc les mâchicoulis du château de Pierrefonds. Ceux-ci formaient une ceinture non interrompue au sommet des tours et courtines; ils étaient non-seulement couverts, mais encore surmontés d'un crénelage qui commandait les approches au loin. Voici (fig. 12) comment étaient disposés ces mâchicoulis. En A, nous donnons le plan d'une section de chemin de ronde des tours prise au niveau *a*. Les trous des mâchicoulis sont tracés en *b*. En B, est figurée la coupe de toute la défense, et en C sa face extérieure développée. Les chemins de ronde D, avec leurs mâchicoulis, sont couverts par les combles en appentis G. De distance en distance, des lucarnes E, posées sur le mur du chemin de ronde, en face des fenêtres F, éclairent les salles I. En K, est le crénelage supérieur. Les queues des assises des corbeaux L, profondément engagées dans la maçonnerie, sont chargées par le gros mur, afin de maintenir la bascule. Les linteaux M sont appareillés en clausoirs entre chaque corbeau, ainsi que l'indique le tracé extérieur; les sommiers O sont donc taillés conformément au tracé perspectif O': ainsi, aucune chance de rupture dans la construction. Un démaigrissement du parement entre chaque corbeau laisse en P une arête saillante qui empêche les traits lancés du bas de remonter en ricochant dans le chemin de ronde par les trous des mâchicoulis. A la base des tours et courtines, un talus prononcé fait ricocher les projectiles jetés par les trous, ainsi que l'indique la figure 10. C'était là une défense sérieuse et combinée d'une manière tout à fait remarquable, lorsque les armées ne possédaient pas


12



encore d'artillerie à feu, et lorsque les chemins de ronde étaient assez

élevés au-dessus du sol pour que leurs murs et leurs couvertures n'eussent rien à craindre des machines de jet, telles que les mangonneaux, les pierriers et trébuchets. Sans modifier en rien ce système, vers le milieu du xv^e siècle, on voulut donner aux mâchicoulis, à l'extérieur, un aspect moins sévère : quelquefois on les décora. Tels sont, par exemple,

13



les mâchicoulis posés au-dessus de la porte du beau château du roi René, à Tarascon (fig. 13). A la fin du xv^e siècle, les progrès de l'artillerie à feu firent renoncer à ce moyen de défense ; cependant on figura encore, par tradition du moins, des mâchicoulis au sommet des tours des châteaux.

On établit quelquefois des mâchicoulis sur le couronnement des églises lorsqu'on jugeait que celles-ci pouvaient être investies : c'est ainsi que sur l'abside de la cathédrale de Béziers, entre les contre-forts, et pour défendre les fenêtres contre une escalade, on a construit, vers le commencement du xiv^e siècle, des mâchicoulis terminés par un parapet avec crénelages à jour en forme de balustrade. Ce monument, placé sur le point culminant de la ville et se reliant aux fortifications, était considéré comme une citadelle, et de tout temps il avait été garni de crénelages (voy. CRÉNEAU). Lors de la reconstruction de son abside, après les guerres des Albigeois, on ne fit donc que se conformer à une tradition. Voici (fig. 14) une vue extérieure de l'un de ces mâchicoulis du chevet : en A, est tracée la coupe de la défense. Ajoutons que les fenêtres sont garnies de grillages très-serrés et qui présentaient un obstacle suffisant pour arrêter les assaillants à l'aplomb des rainures des mâchicoulis.

Nos corniches à grandes consoles, nos balcons en saillie portés sur des corbeaux, sont encore une dernière trace de ces mâchicoulis si fréquents dans les habitations seigneuriales des ^{xiv}^e et ^{xv}^e siècles. Pour terminer, disons que les trous des mâchicoulis des fortifications du nord de la



France ont des dimensions évidemment réglementaires : ils forment un carré qui varie de 0^m,33 (un pied) à 0^m,40 (15 pouces). Aussi les projectiles destinés à couler dans ces trous pouvaient-ils être indifféremment portés dans telle ou telle place forte ; ce qui était un point important.

MAÇONNERIE, s. f. Toute construction dans laquelle il entre de la pierre ou du moellon, de la brique, du mortier ou du plâtre. (Voy. CONSTRUCTION.)

MAIN COULANTE, s. f. Couronnement d'une rampe d'escalier. (Voyez ESCALIER).

MAISON, s. f. (*meson, hostel*; petite maison : *borde, bordel, abitacle*). Il faut distinguer les maisons des villes des maisons des champs, mais ces dernières ne sauraient être confondues avec les manoirs. La véritable maison des champs est celle du colon, du paysan, de la famille attachée à la terre seigneuriale. Quant aux maisons des villes, celles des seigneurs ont un caractère particulier. Nous les rangeons dans les palais ou les hôtels¹. Il est vrai que, jusqu'au xii^e siècle, la noblesse n'habitait guère les villes, et les mœurs des conquérants du sol des Gaules se conservèrent longtemps chez leurs descendants.

Les habitations des Gallo-Romains ne purent être modifiées immédiatement après les invasions des v^e et vi^e siècles. Les nouveaux possesseurs du territoire ne songèrent pas, vraisemblablement, à faire bâtir des maisons sur une forme nouvelle, ils occupèrent les *villæ* romaines; car, vivant aux champs plus volontiers que dans les cités, s'ils y faisaient construire des habitations pour leurs colons ou leurs serfs, ces maisons devaient nécessairement conserver la forme consacrée par une longue habitude.

Dans l'art de l'architecture, la maison est certainement ce qui caractérise le mieux les mœurs, les goûts et les usages d'une population; son ordonnance, comme sa distribution, ne se modifie qu'à la longue, et si puissants que soient des conquérants, leur tyrannie ne va jamais jusqu'à tenter de changer la forme des habitations du peuple conquis. Il arrive au contraire que l'envahisseur se plie, en ce qui concerne les habitations, aux usages du vaincu, surtout si celui-ci est plus civilisé. Cependant le nouveau venu introduit peu à peu dans ces usages des modifications qui tiennent à son caractère et à ses traditions; il s'établit un compromis entre les deux principes en présence, et, un siècle ou deux écoulés, l'habitation laissée par le premier possesseur du sol s'est peu à peu transformée. Toutefois il ne faudrait pas croire que ces transformations soient telles qu'elles ne laissent subsister des traces très-apparentes des habitudes, et par conséquent de la structure primitive. Dès les premiers siècles du moyen âge, c'est-à-dire pendant l'époque carlovingienne, la demeure des champs du Français prend un caractère de défense. Quant à la maison des villes, occupant un espace plus étroit par suite de la nécessité où l'on se trouvait d'enceindre ces villes de murailles, elle dut nécessairement abandonner dans bien des circonstances les dispositions étendues à rez-de-chaussée, pour superposer des étages afin de trouver en hauteur l'espace qui lui manquait en surface. Si les Romains n'employaient pas le bois à profusion lorsqu'ils construisaient des maisons pour eux, il est certain que les populations des Gaules ne cessèrent jamais de se servir de cette matière : peut-être donnèrent-elles, pendant la domination romaine, une importance plus grande aux constructions de maçonnerie; mais, sous

¹ Voyez, pour les hôtels, la fin de l'article sur les maisons des villes.

l'influence des invasions du Nord, elles reprirent certainement les constructions de bois sans difficultés. En effet, l'art de la charpenterie, l'emploi exclusif du bois dans la construction, n'appartient qu'aux races indo-germaniques. Le bois enrichi de peintures joue un rôle important dans la construction de l'époque mérovingienne, et les incendies fréquents qui détruisent des villes tout entières pendant les premiers siècles du moyen âge témoignent assez de l'emploi presque exclusif de la charpente dans les constructions privées.

De ces habitations antérieures au XI^e siècle, il ne reste rien aujourd'hui ; on ne peut donc s'en faire une idée qu'en recueillant les renseignements laconiques donnés par les écrivains, les vignettes des manuscrits, fort imparfaites, et quelques bas-reliefs. Mais, si vagues que soient ces documents, ils n'en sont pas moins concluants sur un point important, à savoir, que les maisons des premiers temps du moyen âge étaient faites de bois, que ces constructions de bois étaient un mélange de charpenterie et d'empilages de pièces assemblées aux angles ; et ce point mérite toute notre attention. Expliquons-nous. Il y a deux manières de construire en employant exclusivement le bois : ou l'on peut empiler les uns sur les autres des troncs d'arbres équarris en les embervant aux retours d'équerre ; ou l'on peut, par des combinaisons plus ou moins ingénieuses, en se servant du bois tantôt comme support rigide, tantôt comme chaîne, tantôt comme décharge, tantôt comme simple remplissage, obtenir des pans de bois d'une extrême solidité, très-légers et permettant d'élever les constructions à de très-grandes hauteurs. La première de ces méthodes n'exige pas de la part des constructeurs de grands efforts d'intelligence : nous la voyons suivie encore chez les peuples slaves, tandis que la seconde n'appartient qu'aux races blanches pures ; nous la voyons pratiquer à l'origine chez tous les peuples descendus des plateaux septentrionaux de l'Inde, chez les Scandinaves, chez les Francs, chez les Normands. Les renseignements que l'on peut réunir sur les habitations des époques mérovingienne et carlovingienne nous laissent voir quelques traces de la méthode des constructions de bois par empilage, une connaissance assez développée de la construction de bois de charpente assemblés et des traditions gallo-romaines.


A l'époque où nous pouvons commencer à recueillir des fragments d'habitations françaises, c'est-à-dire à la fin du XI^e siècle, nous constatons encore la présence de ces influences diverses, tenant d'une part à la civilisation latine, de l'autre aux traditions indo-germaniques plus ou moins pures. Il se produit même, dans l'art de la construction des maisons en France, au moyen âge, des oscillations singulières qui dépendent de la prédominance du caractère gaulois ou germain sur les restes de la civilisation latine, ou de celle-ci sur les traditions locales et sur les goûts des envahisseurs transrhénans.

Ainsi, au XII^e siècle, pendant le plus grand développement de l'in-

stitut monastique clunisien et cistercien, dans les villes où domine l'influence de nos abbayes, la maison est construite en maçonnerie, la tradition romaine résiste à l'influence du Nord ; tandis que dans les villes plus indépendantes ou immédiatement placées sous le pouvoir royal, la maison de bois tend chaque jour à remplacer la maison de pierre. Le plus ou moins d'abondance de l'une de ces deux matières, à proximité des centres de population, bois ou pierre, n'avait pas une influence décisive sur le système de construction adopté.

Pour ne pas sortir des limites de cet ouvrage, nous devons nous borner à signaler ce fait, dont nous essayerons ailleurs de donner l'explication.

MAISON DES VILLES. — La rareté du terrain, dans les villes ou bourgades fermées, obligeait les constructeurs à élever plusieurs étages au-dessus du rez-de-chaussée. Si à Rome, dans l'antiquité, les maisons




possédaient un grand nombre d'étages superposés, il ne paraît pas que cette méthode fût suivie dans les villes provinciales. A Pompéi, les maisons n'ont qu'un rez-de-chaussée à très-peu d'exceptions près ; les peintures antiques indiquent rarement des habitations composées de plusieurs étages. Au contraire, dès l'époque mérovingienne, les maisons urbaines possèdent un ou plusieurs étages au-dessus du rez-de-chaussée ; les auteurs mentionnent souvent leurs étages, et les représentations sculptées ou peintes nous les montrent plutôt sous la forme de tours ou de pavillons élevés que comme des logis juxtaposés. Grégoire de Tours signale des maisons à plusieurs étages. « Priscus, dit-il, avait ordonné, au commencement de son épiscopat, que l'on exhaussât les bâtiments de la maison épiscopale¹... » — « Le duc Beppolen étant à table dans une maison à trois étages, tout à coup le plancher s'écroula²..... »

Les maisons mérovingiennes, dont il reste des traces nombreuses dans le nord de la France, se composent habituellement d'une cave de maçonnerie non voûtée, surmontée de constructions de bois ; leur périmètre est petit et les logements devaient nécessairement être superposés. C'est d'après ce programme que paraissent avoir été construites les maisons dont nous donnons ici (fig. 1 et 2) les copies. La figure 1 indique évi-

¹ *Hist. Franc.*, lib. IV, cap. XXXVI.

² *Ibid.*, lib. VIII, cap. XLII.

demment une construction de bois; mais il faut dire qu'elle se trouve sur un chapiteau de l'église primitive de Vézelay, antérieure à l'établissement de la commune; tandis que, dans cette même localité, on voit encore de nombreux fragments de maisons de pierre du commencement du XII^e siècle¹. En effet, Aug. Thierry, dans ses *Lettres sur l'histoire de France*², en racontant les phases de l'établissement de la



commune de Vézelay, signale cette tendance des citoyens émancipés à s'entourer des signes extérieurs de leur affranchissement. « Ils élevèrent autour de leurs maisons, chacun selon sa richesse, des murailles « crénelées... L'un des plus considérables parmi eux, nommé Timon, « jeta les fondements d'une grosse tour carrée.... » La figure 2 présente une particularité qu'il ne faut pas omettre : c'est un escalier

¹ La figure 1 reproduit une maison sculptée sur un chapiteau de l'église de Vézelay, antérieur à la reconstruction du commencement du XII^e siècle. — La figure 2 donne une maison copiée sur un chapiteau du cloître de Moissac (XII^e siècle).

extérieur. Nous verrons en effet que ces escaliers extérieurs, ou grands perrons, jouent un rôle important dans les habitations des ^xⁱ^e et ^{xii}^e siècles. La tapisserie de Bayeux nous montre Harold et ses compagnons banquetant dans une maison au moment de leur passage en Normandie. La salle du banquet est située au premier étage, sur un rez-de-chaussée formé d'arcades; un perron descend de cette salle supérieure au bord de la mer. Ce rez-de-chaussée est évidemment construit en maçonnerie, tandis que le premier étage paraît être un ouvrage de charpenterie.

On retrouve cette disposition des escaliers extérieurs dans des manuscrits grecs du ^{viii}^e siècle (voy. PERRON), et nous la voyons se perpétuer jusqu'au ^{xvi}^e. Signalons ce fait important : c'est qu'en France, pendant la première période du moyen âge et jusqu'au ^{xii}^e siècle, il semble que dans les habitations privées on ait maintenu les traditions de l'antiquité gallo-romaine pour le rez-de-chaussée, et que l'on ait adopté les habitudes introduites par les peuples venus du Nord pour les étages supérieurs. Il se pourrait bien, en effet, qu'après l'invasion, les nouveaux conquérants aient conservé bon nombre de ces habitations de ville ou de campagne gallo-romaines, et que, sur les rez-de-chaussée qui les composaient, ils aient fait élever en charpenterie des salles et des services dont ils avaient besoin. On aurait ainsi adopté depuis lors un système de constructions résultant des deux méthodes entées l'une sur l'autre par les habitudes de deux civilisations ou plutôt de deux races différentes. Dans les maçonneries, l'influence gallo-romaine se fait sentir très-tard, tandis que les ouvrages de bois ont, dès l'origine, un caractère qui appartient évidemment aux races du Nord et qui ne rappelle point l'art de la charpenterie des Romains. Cette superposition de deux systèmes de constructions, issus de deux civilisations opposées, ne parvient qu'à grand'peine à former un ensemble complet, et, jusqu'à la fin du ^{xii}^e siècle, on reconnaît que le mélange n'est point effectué.

L'école laïque du ^{xiii}^e siècle parvient à opérer ce mélange, parce qu'elle abandonne entièrement les traditions romaines; et c'est seulement à cette époque que les constructions privées prennent un caractère véritablement français, homogène, adoptent des méthodes logiques, en raison des matériaux mis en œuvre. Il suffit de jeter les yeux sur les manuscrits occidentaux des ^{ix}^e, ^x^e et ^{xi}^e siècles, sur quelques sculptures d'ivoire de cette époque et, même sur la tapisserie de Bayeux, pour constater l'influence des traditions de constructions gallo-romaines dans les maçonneries du rez-de-chaussée des habitations, et celle des constructions de bois indo-germaniques pour les couronnements des palais et maisons, tandis que les églises affectent toujours la forme de la basilique latine ou celle de l'édifice religieux byzantin.

Évidemment, si les seigneurs et les citadins laissaient les moines arranger l'architecture de leurs monastères à leur guise (et ceux-ci

étaient latins par tradition), ils exerçaient une influence sur les constructeurs chargés d'élever leurs habitations, et, malgré l'antipathie qui existait entre les castes des conquérants venus d'outre-Rhin et les vieux Gaulois devenus latins, il semblerait qu'au contact de ces races plus pures, le Gallo-Romain se rappelât son origine, reprît peu à peu les goûts natifs, réagissant contre l'influence si longtemps subie des arts romains et que, dans ses habitations, il se plût à composer un art qui fût à lui. Aussi, au ^{xii}^e siècle déjà, les maisons des citadins ne ressemblent nullement aux bâtiments d'habitation des monastères : c'est un autre art, ce sont d'autres méthodes de construire. L'architecture civile se forme avec l'établissement des communes ; elle prend une allure indépendante comme le château féodal, qui, de son côté, s'éloigne de plus en plus de la villa romaine, aux traditions de laquelle les abbayes seules restent fidèles. Il est toujours intéressant de voir comment, chez les populations livrées à leurs instincts, les arts, et l'architecture en particulier, reflètent les tendances des esprits.

Au ^{xii}^e siècle, l'architecture monastique, arrivée à son apogée, ne progresse plus. Saint Bernard essaye de lui rendre la signification qu'elle perd chaque jour, en lui imposant la simplicité comme première condition ; mais, après lui, cet art puritain, qu'il a prétendu donner comme type des établissements religieux, est entraîné dans le torrent commun. L'architecture militaire féodale et l'architecture domestique au contraire se développent avec une prodigieuse activité ; les vieux restes des arts romains sont décidément mis de côté, et les bourgeois, comme les seigneurs, veulent avoir un art flexible qui se prête à toutes les exigences des habitudes changeantes d'une société. Dès que le pouvoir des établissements religieux s'affaiblit, l'esprit municipal et politique se révèle, et le siècle n'est pas encore achevé, que tous les travaux d'art et d'industrie sont entre les mains de ces gens de ville qui, cinquante ans plus tôt, devaient tous demander aux couvents depuis le plan du palais jusqu'aux serrures des portes.

Il serait du plus haut intérêt de posséder encore aujourd'hui quelques-unes de ces maisons du ^{xi}^e siècle, c'est-à-dire de l'époque où les traditions gallo-romaines, encore assez entières, et gauloises primitives, se mélangeaient si étrangement avec les formes d'architecture importées par les peuples du nord de la Germanie et par les Normands. Nous n'avons sur ces temps que les documents très-imparfaits donnés par les manuscrits ; ils nous permettent toutefois de constater la présence de ces ouvrages de bois qui n'ont guère d'analogie qu'avec quelques anciennes charpenteries du Danemark, du Tyrol et de la Suisse ¹.

L'aspect de la maison de ville française de la fin du ^{xi}^e siècle et du

¹ Il faut dire toutefois que l'élément slave a modifié profondément ces constructions dans le Tyrol ; cependant on y reconnaît encore la trace de ces charpentes indo-germaniques caractérisées dans les monuments manuscrits.

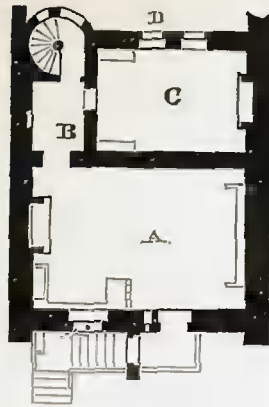
commencement du XII^e ne rappelle pas la maison romaine. Les vues ne sont plus prises, ainsi que dans la maison antique, sur des cours intérieures, mais sur la voie publique, et la cour, s'il en existe, n'est réservée qu'aux services domestiques. De la rue on entre directement dans la salle principale, presque toujours relevée au-dessus du sol de plusieurs marches. Si l'habitation a quelque importance, cette première salle, dans laquelle on reçoit, dans laquelle on mange, est doublée d'une arrière-salle qui sert alors de cuisine, ou, les jours ordinaires, de salle à manger; les chambres sont situées au premier étage. Mais un plan tracé nous dispensera de trop longues explications. Voici donc (fig. 3) le plan d'une de ces maisons du commencement du XII^e siècle¹. De la rue on monte à la salle A par un escalier détourné² présentant un premier palier avec banc, puis un second palier fermé devant la porte d'entrée dont les vantaux sont pleins.

Ce second palier est ou porté en encorbellement, ou posé à l'angle externe sur une colonnette; le dessous du palier ainsi suspendu sert d'abri à la descente des caves. Celles-ci sont généralement spacieuses, bien bâties, bien voûtées, avec colonnes centrales et arcs-doubleaux. Quelquefois même il y a deux étages de caves, particulièrement dans les pays vignobles. A côté de la porte d'entrée, qui est pleine et ferrée lourdement, est une petite ouverture pour reconnaître les personnes qui frappent à l'huis. De cette première salle, qui n'est habituellement éclairée que par une fenêtre donnant sur le dehors et par la porte lorsqu'il fait beau³, on entre dans un dégagement B aboutissant à l'escalier en limaçon qui monte au premier étage, et sous lequel on passe dans la petite cour D intérieure, commune quelquefois à plusieurs habitations et possédant un puits. C'est sur cette cour que s'éclaire l'arrière-salle C servant de cuisine. Au premier, la distribution est la même; la pièce du devant sert de chambre à coucher pour les maîtres, la salle postérieure est réservée aux domestiques. Mais ce premier étage est

¹ D'après des plans recueillis particulièrement en Bourgogne, dans le Nivernais et la haute Champagne.

² Cette disposition est fréquente dans les contrées où la pierre est belle et abondante, comme en Bourgogne et la haute Champagne; elle était adoptée, bien entendu, lorsque les maisons appartenaient à des particuliers n'ayant pas besoin de boutiques sur la rue. On voit des restes de ces maisons avec escalier et palier fermé à Vézelay, à Montréal (Yonne). Nous avons également pu reconnaître ces dispositions dans des habitations de Montbard, de Semur, de Châtillon-sur-Seine, d'Arc en Barrois, de Château-Villain, de Joinville. Il existe encore des rez-de-chaussée de ce genre parfaitement conservés dans certaines villes d'Italie, et particulièrement à Viterbe. (Voyez *l'Architecture civile et domestique* de MM. Verdier et Cattois.)

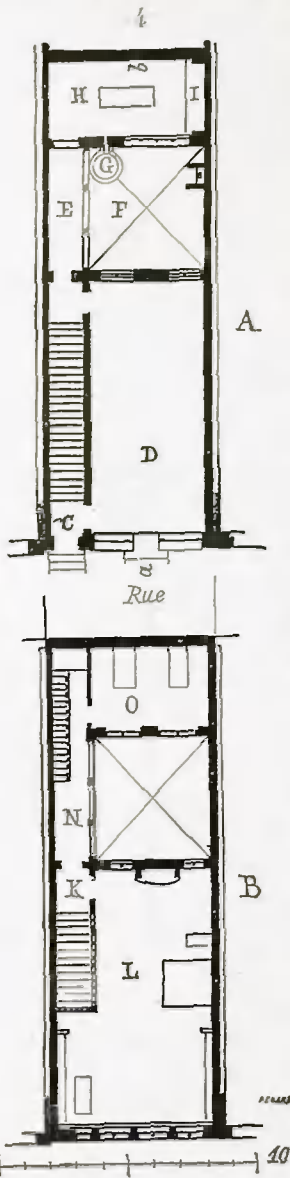
³ L'usage de laisser les portes des rez-de-chaussée ouvertes dans les temps tranquilles, et lorsque la température n'était pas trop rude, est un usage antique qui s'est perpétué très-tard. Ces portes étaient alors simplement masquées par un rideau. Les vignettes des manuscrits et les vitraux indiquent toujours ce genre de fermeture.



très-souvent construit en bois¹. Son fenêtrage large occupe plus de la

¹ Ayant trouvé quantité de ces rez-de-chaussée de maisons du XII^e siècle surmontés

moitié de l'espace et le tout est couvert par un toit saillant, car le bâtiment, double à cette époque, ne présente que rarement son pignon sur la rue. Le pan de bois de face du premier étage, fait de grosses pièces, porté sur de très-fortes solives qui d'autre part reposent sur le mur de refend, est hourdé de mortier entre les bois; sur l'enduit sont tracés des dessins à la pointe. Le dessous de la saillie des toits et le pan de bois lui-même sont peints de couleurs tranchantes, jaune et noir, blanc et brun ou rouge, rouge et noir¹. Nous donnons, au-dessous du plan, la vue de la façade de cette maison romane.



principal par une petite cour; une galerie permet d'y arriver à cou-

d'étages modernes en maçonnerie, nous avons été induit à penser que les premiers étages étaient construits légèrement dans l'origine. C'est alors que, examinant les têtes des murs de refend, qui seules restaient anciennes dans ces constructions, nous avons pu constater la trace des pans de bois de face portés en encorbellement et effleurant la saillie de ces sortes de contre-forts élevés sur le prolongement des murs mitoyens.

Nous avons trouvé des traces de ces peintures sur des bois déposés et reposés dans des constructions des XIV^e et XV^e siècles, particulièrement sur des chevrons de comble retaillés.

¹ *Hist. Franc.*, lib. IX, cap. XXXVIII.

vert; une allée contenant un degré droit flaque la boutique et donne entrée directement dans la salle du premier étage. De cette salle on communique également à l'étage au-dessus de la cuisine par une galerie. C'est d'après ce système que sont élevées les maisons de la ville de Cluny qui datent du ^{xii}^e siècle ¹. Nous donnons (fig. 4) le plan de l'une d'elles.

Le rez-de-chaussée A fait voir l'allée avec le degré droit en C, la boutique en D, la galerie ou portique à jour en E, la cour en F, la cuisine en H, avec sa grande cheminée I. Un puits est en G. Le premier étage, tracé en B, montre l'arrivée du degré en K, la salle en L, la galerie à jour ou vitrée en N, avec un petit degré pour monter aux galetas, et une chambre en O. La coupe générale sur *ab* de cette maison est tracée dans la figure 5 en A, et l'élévation de la façade sur la rue en B. Cette façade est encore aujourd'hui conservée jusqu'au niveau C, l'étage du galetas ayant seul été détruit; quant aux bâtiments postérieurs, il en reste à peine quelques traces. Les maisons du ^{xiii}^e siècle de la ville de Cluny sont mitoyennes, c'est-à-dire séparées par des murs communs à deux propriétés, et bien que cette coutume soit ordinaire dans la plupart des villes françaises, il est certaines localités, particulièrement en Bourgogne, où les maisons des ^{xii}^e et ^{xiii}^e siècles sont séparées par une ruelle étroite, et possèdent par conséquent chacune des murs latéraux indépendants. On peut reconnaître que cette coutume existait également dans la plupart des *bastides*, ou petites villes fermées, élevées d'un seul jet à la fin du ^{xiii}^e siècle, sous la domination d'Édouard I^{er}, dans la Guyenne. Mais les règlements en vigueur concernant la plantation des maisons dans les villes de France au moyen âge, leurs saillies sur la voie publique, la manière de prendre les jours, les écoulements des eaux, variaient à l'infini, chaque seigneur ayant établi une coutume particulière sur le territoire soumis à sa juridiction. Il arrivait que deux maisons étaient accolées avec un mur mitoyen intermédiaire, comble unique à deux égouts sur deux ruelles latérales.

On voit encore, dans la petite ville de Montréal (Yonne), quelques maisons construites d'après ce système, et une, entre autres, proche de la porte du côté d'Avallon, qui est assez bien conservée. La figure 6 en reproduit le plan. Cette maison double paraît remonter aux premières années du ^{xiii}^e siècle.


En A, sont les entrées avec perrons et bancs de pierre; en B, les descentes de caves donnant, suivant l'habitude bourguignonne, sur la voie publique; en CC', les salles du rez-de-chaussée. En D, sont deux petites cours entourées d'appentis de bois ne s'élevant que d'un rez-de-chaussée. La cage de l'escalier est commune, bien que ses rampes soient séparées. De la salle C, on monte au premier en prenant le palier E, et de la salle C' en prenant le palier F : ainsi, à l'étage supérieur, la

¹ Voyez l'*Architecture domestique* de MM. Verdier et Cattois. M. Verdier a relevé quelques-unes de ces jolies maisons.

porte de l'escalier de la maison C est en G, et celle de la maison C' est en H. En I, est un puits commun. Sur la rue, cette maison double pré-

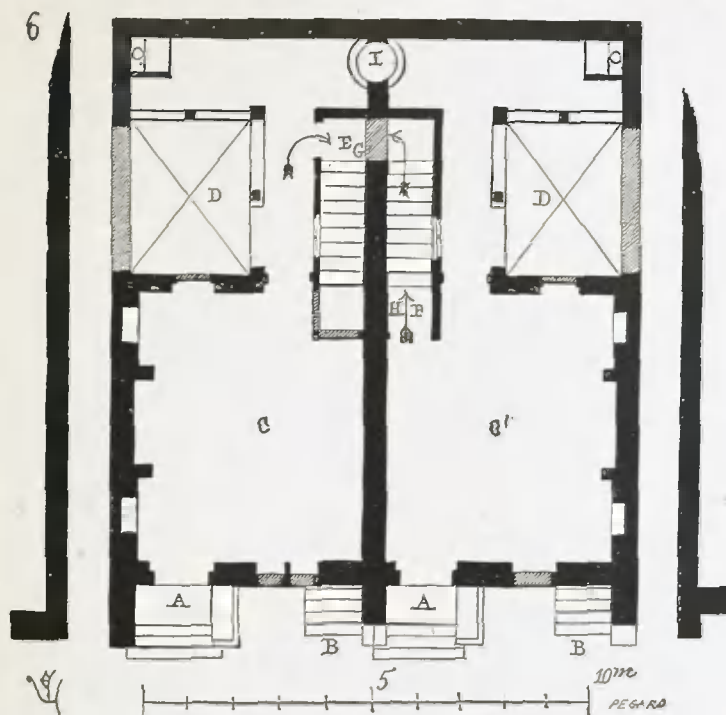
5

A



sente la façade figure 7. Les contre-forts antérieurs avec leurs encorbellements portent un balcon au premier étage et la saillie du toit à deux égouts avec pignon commun ; de sorte que les deux perrons, les

deux descentes de caves et les deux balcons sont abrités. Derrière ces habitations sont plantés de petits jardins auxquels on arrive par les ruelles. Nous ne saurions dire si ces jardins étaient communs à plusieurs maisons, ou s'ils appartenaient seulement à quelques-unes d'elles, car les clôtures de ces terrains ont été depuis longtemps bouleversées; ils arrivaient en bordure le long de l'ancien rempart.



Les ruelles d'isolement entre les maisons, qu'elles fussent simples ou jumelles, avaient nécessairement amené les architectes à élever les murs goutterots sur les ruelles et les pignons sur la rue. Ces ruelles, qu'en langage gascon on appelle *endronnes*, existaient même parfois lorsque les maisons formaient portique continu ou allée couverte sur la rue, disposition assez fréquente dans les bastides françaises et anglaises bâties aux XIII^e et XIV^e siècles sur les bords de la Garonne, de la Dordogne, du Lot et dans les provinces méridionales¹. On conçoit parfai-

¹ Nous citerons, parmi ces bastides bâties d'un seul jet de 1260 à 1330, celles d'Aigues-Mortes, de Carcassonne (ville basse), de Libourne, de Villeneuve d'Agen, de Villefranche de Rouergue, de Monflanquin, de Valence, de Castillonnes, de Sauveterre, de Puyguilhem, de la Sauvetat, de Villeréal en Agenais, de Villefranche de Belvès, de Lalinde, de Beaumont, de Domme, de Sainte-Foy (Gironde), de Villefranche de Longchapt, de Molières et de Monpazier dans le bas Périgord; de Monségur, de Belin, de Cadillac, de Saint-Osbert, de Créon, dans les environs de Bordeaux (voy. les articles sur l'*Architect. civile du moyen âge* par MM. Félix de Verneilh et Victor Petit, dans les *Annales archéologiques*, t. VI, X, XI et XII). Dans le nord de la France, nous citerons encore les villes de Villeneuve-le-Roi, de Villeneuve-l'Archevêque. Toutes ces bastides présentent des plans réguliers tirés au cor-



tement pourquoi, s'il fallait laisser des ruelles entre les propriétés, on
deau, avec places, marchés, églises, fontaines et remparts, maisons avec ou sans allées

réunissait deux lots pour profiter du terrain d'une ruelle. De deux maisons, deux propriétaires n'en faisaient réellement qu'une, avec mur de séparation dans l'axe du pignon. Toutefois cette méthode est rarement employée.

Les ruelles entre les maisons n'ont quelquefois que la largeur d'un caniveau, ainsi qu'on peut le constater encore dans la ville de Monpazier, dont le plan général est d'une si parfaite régularité et ordonnance (voy. ALIGNEMENT, fig. 4) ; mais alors ces maisons possèdent deux façades, l'une sur une rue de 10 mètres de largeur, l'autre postérieure, sur une ruelle de 3 mètres environ ¹. Nous reviendrons tout à l'heure sur ces habitations de la fin du XIII^e siècle.

Nous avons donné une maison de la ville de Cluny qui date du XII^e siècle ; dans notre article CONSTRUCTION, fig. 115, 116, 117 et 118, on voit les élévations, plans et coupes d'une façade de maison de cette même ville, construite vers la moitié du XIII^e siècle. Déjà les jours sont plus larges, les étages plus élevés, la construction de pierre plus importante et d'une apparence plus svelte. Dans quelques villes fermées on élevait, au XIII^e siècle, des habitations à plusieurs étages dont les façades étaient entièrement construites en pierre. Sur la place de la

couvertes, mais bâties d'après un lotissement égal. Nous savons que ces faits dérangent quelque peu les théories sur l'irrégularité et le désordre systématiques que l'on prête aux constructions civiles du moyen âge ; mais nous ne pouvons qu'engager les archéologues à visiter ces localités, s'ils veulent prendre une idée de ce qu'était une petite ville du XIII^e siècle, élevée, sur un plan arrêté, dans un espace de temps très-court. Comme le dit si bien M. de Verneilh : « Dans la seconde moitié du XIII^e siècle et dans une région très-limitée de la France, en Guyenne et en Languedoc, cinquante villes peut-être se sont fondées sans que nos historiens aient donné la moindre attention à cette grande œuvre de civilisation et de progrès. Au moins vingt de ces bastides, les plus récentes et les plus parfaites, sont dues à la domination anglaise, et l'histoire des Sismondi et des Guizot ne parle pas de ce bienfait toujours actuel, quoiqu'il date de six siècles. Si, au lieu de fonder tant de villes, Édouard I^{er} en avait violemment détruit une seule, tous nos livres retentiraient encore de ce fait d'armes. Mais l'histoire du moyen âge est ainsi faite..... » Ajoutons que ces renseignements précieux, recueillis par un de nos plus savants archéologues français, ne paraissent pas avoir été consultés par M. Champollion-Figeac, qui, s'étendant longuement sur les constructions urbaines du moyen âge dans son traité des *Droits et usages*, et entamant la question d'architecture sans avoir eu le loisir d'aller visiter quelques-unes de ces constructions civiles, nous demande où nous avons pris les plans d'Aigues-Mortes, de Villeneuve-le-Roi, de Sainte-Foi et de Monpazier ! et si l'exécution répondit aux *projets* ! qui nous demande encore de lui *démontrer* l'ancienneté des maisons de la ville de Cluny... Mais ne pourrions-nous, avec bien plus de raison, lui demander de nous *démontrer* l'authenticité des textes qu'il prend la peine de transcrire. Ces villes sont debout, habitées, et en quelques jours chacun peut les voir avec leurs vieilles rues alignées, les restes de leurs remparts, leurs places et leurs églises. Quant aux projets de leur plantation, il serait intéressant de les retrouver sans doute, bien que cette découverte ne pût rien ajouter à l'importance du fait de l'existence de ces villes, qui, depuis six siècles, n'ont pas cessé d'être habitées.

¹ On observera que cet usage s'est conservé à Londres.

petite ville de Saint-Antonin (Tarn-et-Garonne), qui possède une si belle maison municipale du ^{xiii}^e siècle (voy. HÔTEL DE VILLE), on voit encore un assez grand nombre de maisons du ^{xiii}^e siècle d'une apparence monumentale¹. Ces maisons sont spacieuses, profondes, possédant des façades assez étendues, remarquablement construites. Le rez-de-chaussée est occupé par des magasins ou boutiques; le premier et le second étage sont occupés sur la rue par une grande salle sur le devant, avec un escalier et petite salle annexe donnant sur une ruelle, comme à Monpazier. Voici (fig. 8) la façade d'une de ces maisons donnant sur la place de la ville.

Les arcades du rez-de-chaussée servaient de lieu de vente les jours de marché, ainsi que cela se pratique encore dans beaucoup de localités. Alors des rideaux étaient tendus sous les arcs pour abriter vendeurs et acheteurs. Les grandes salles du premier et du second étage sont éclairées largement par des arcatures continues, qui à l'intérieur forment quatre fenêtres séparées par des trumeaux étroits. Au sommet de la maison, sous le comble, est le galetas où habitaient les gens, où l'on mettait les provisions. On observera que les pieds-droits des fenêtres du premier et du second étage sont garnis, à la hauteur des naissances, d'anneaux de fer avec crochets. Ces anneaux étaient destinés à recevoir des perches auxquelles étaient fixées des bannes. Cet usage s'est perpétué dans le midi de la France, en Italie et en Espagne. La figure 9 reproduit la disposition de ces bannes.


En A, est un des anneaux-crochets scellés dans la maçonnerie. Les bannes étaient divisées par travées, ainsi que les perches, qui s'emmanchaient l'une dans l'autre (voyez le détail B). Des perches étais C soulevaient les extrémités des toiles, dont le mouvement et le déversement étaient maintenus par des cordelles passant dessous, en croix de Saint-André, et venant se fixer par des anneaux aux crochets D. Une large pente froncée tombait sur le devant, autant pour arrêter les rayons du soleil que pour donner du poids à la partie inférieure de la banne et obliger ainsi les perches-étais C à rester inclinées.

La petite ville de Cordes, entre Saint-Antonin et Gaillac, a conservé presque toutes ses maisons qui datent des ^{xiii}^e et ^{xiv}^e siècles et se rapprochent, par leur style d'architecture et leurs dispositions intérieures, de celle que nous venons de décrire. Mais ces villes des bords de la Garonne, du Tarn, du Lot et de l'Aveyron, étaient profondément pénétrées de l'esprit communal, ou plutôt n'avaient jamais abandonné les traditions municipales de l'époque gallo-romaine; la plupart ont conservé des restes d'habitations privées qui indiquent une administration locale très-développée, une grande prospérité intérieure, des

¹ Saint Louis acheta du comte de Toulouse la ville de Saint-Antonin, moyennant 1500 livres tournois. La maison que nous donnons est un peu postérieure à l'époque de cette acquisition.

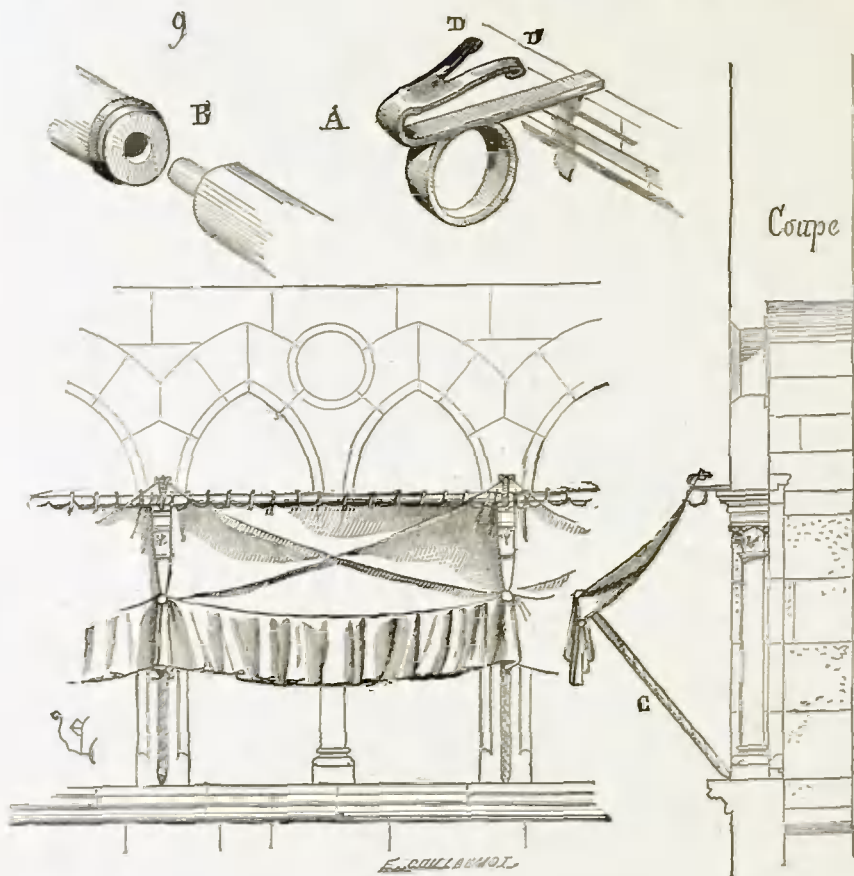
habitudes de bien-être et même de luxe, qui ont disparu depuis les

8



guerres de religion du xvi^e siècle. Notre époque se laisse aller volon-

tiers au courant de certains préjugés qui flattent l'amour-propre et dispensent d'étudier bien des questions ardues, en ce qu'elles demandent du temps et des recherches. Combien de fois n'a-t-on pas dit ou écrit, par exemple, que les maisons des villes du moyen âge ne sont que de pauvres bicoques, tristes, petites, obscures, inhabitables enfin¹?



Certes, les vieilles maisons de Saint-Antonin, de Cordes, de Saint-Yrieix, de Monpazier, de Toulouse, de Périgueux, d'Alby, de Montferrand, de Cluny, de Provins, de Bourges, de Laon, de Beauvais, de Reims, de Soissons, de Dol, de Caen, de Chartres, de Dreux, d'Angers, etc., ne sont que de petits édifices, si on les compare à nos hôtels modernes de Paris, de Lyon ou de Rouen : mais il ne faut pas oublier que la plupart de ces maisons anciennes, debout encore, n'existent que dans des villes singulièrement déchuës, que dans des villes du deuxième ou troisième ordre, abandonnées aujourd'hui, alors riches et prospères, quoiqu'elles fussent peu importantes si on les compare aux grands centres de population de la même époque ; que ces vieilles maisons,

¹ Voyez l'ouvrage de M. Champollion-Figeac, *Droits et usages*, déjà cité. Si un homme d'une érudition profonde partage ces préjugés, on ne doit pas s'étonner de les voir répandus dans le vulgaire.

si on les met en parallèle avec celles que l'on bâtit aujourd'hui dans ces mêmes localités, sont incomparablement mieux construites, mieux entendues et d'un aspect moins pauvre ; qu'elles indiquent un état social plus avancé, établi plus solidement, une prospérité moins fugitive, des institutions municipales plus robustes. Il est évident que, établissant un parallèle entre une des maisons de la petite ville de Cordes et l'hôtel de M....., à Paris, on donnera le champ libre à la raillerie ; mais comparons une maison ancienne de Saint-Antonin avec une de celles qu'on bâtit aujourd'hui dans la même localité ; comparons l'hôtel de M..... avec l'hôtel de Sens ou l'hôtel de Trémoille, ou l'hôtel Saint-Pol, ou l'hôtel de Cluny, ou même la maison de Jacques Cœur, à Bourges, qui existe encore à peu près entière : de quel côté seront les rieurs ?

Nous ne voulons point faire ici de la critique sociale, ni même de la politique ; nous parlons art. Or, c'est une étrange illusion de confondre, quand il s'agit d'art, l'état civilisé avec le développement intellectuel. De ce qu'une société est parfaitement policée, de ce qu'elle a répandu des habitudes de *confort* dans les dernières classes de la société, cela ne dit point du tout qu'elle développe son intelligence ; cela ne fait pas surtout que la vie se répande dans tous les rameaux du corps social. Si au XII^e siècle, si pendant les XIII^e et XIV^e siècles on bâtitait de grands édifices, et si les artistes abondaient à Paris, à Rouen, à Lyon, à Reims, à Chartres, à Bourges, à Tours, à Toulouse ; dans la dernière petite ville, dans le dernier village de France, on trouvait un art relativement aussi élevé : en est-il ainsi aujourd'hui ? Nous bâtissons de magnifiques palais à Paris, à Lyon ou à Marseille ; mais que fait-on dans les chefs-lieux de canton, dans les villages ? De pauvres constructions branlantes, mal conçues, hideuses d'aspect, bien qu'elles affectent une certaine apparence de luxe ; des maisons incommodes à peine abritées, cachant l'ignorance du constructeur ou la mesquinerie du propriétaire sous des enduits que chaque hiver fait tomber. Dans ces faibles bâtisses, non-seulement l'art n'entre plus, mais le bon sens, la raison, semblent en être exclus. Un lambeau de vanité puérile apparaît seulement sur la façade symétrique ou dans des intérieurs pauvrement luxueux. Nous sommes émerveillés de voir dans une petite ville antique comme Pompéi, de méchantes maisons bâties de briques revêtues d'enduits présenter cependant des exemples d'un art délicat ; mais nous possédions, au moyen âge, ce même privilège de mettre de l'art dans tout. Les maisons de Pompéi ne seraient guère *confortables* pour nous, gens du XIX^e siècle ; celles du XIII^e siècle en France ne le sont guère plus : qu'est-ce que cela fait à la question d'art ? Les maisons de Pompéi nous charment parce qu'elles sont bien les demeures des habitants de la Campanie ; celles de Cluny ou de Cordes ont les mêmes qualités. Mais que seront les nôtres pour les populations qui les verront dans six siècles, s'il en reste quelque-une ? Le confort est aujourd'hui le maître, nous l'admettons ; alors soyons conséquents.

Est-il confortable d'élever à Marseille des maisons sur le modèle de celles de Paris, ou même de construire des façades exposées au nord pareilles à celles qui sont ouvertes vers le midi? Est-il confortable d'éclairer des pièces, petites et grandes, au moyen de fenêtres d'égales dimensions, d'avoir des trumeaux étroits pour de grandes salles, et larges pour des cabinets? Des portiques sur la rue, qui laissent pénétrer le soleil ou la pluie sur toute la largeur de leur pavé, sont-ils confortables? Est-ce une chose confortable que cette division multipliée des pièces sur une surface peu étendue, qui fait que la vie intérieure se passe à ouvrir et à fermer des portes, et qu'on ne sait où placer les meubles les plus indispensables. Et ces étages de moins de 3 mètres de hauteur sous plafond, sont-ils sains et confortables? Ces murs minces, ces toits de zinc qui soumettent les intérieurs à toutes les variations de la température, cette absence de saillies devant les façades qui laisse les baies exposées tout le jour au soleil, sont-ce là des choses confortables? Allons aux champs, c'est bien pis! La petite maison blanche, aux murs minces comme du carton, aux toits couverts de feuilles de zinc, aux fenêtres fermant mal, aux rez-de-chaussée humides, aux planchers qui crient, aux escaliers qui crient, aux cuisines répandant une odeur nauséabonde dans l'intérieur, mais qui, à l'extérieur, paraît un beau petit pavillon carré, brillant au soleil; cette habitation est-elle confortable? Le château moderne avec ses tourelles, ses toits ornés, des placages de briques et de pierres qui prétendent imiter la vieille construction... ce château est-il confortable? Non point. Tout cela est apparence : les tourelles sont accrochées avec du fer; les toits compliqués, couverts avec des moyens économiques, mais garnis de crêtes à jour de zinc, laissent filtrer les eaux dans les intérieurs; les murs trop minces craquent; les planchers, trop faibles pour leurs portées, fléchissent. Les écoulements d'eau sont insuffisants; les cheminées fument parce que les âtres sont larges comme il convient dans un château, et que les tuyaux sont étroits, puisqu'ils passent dans des murs minces. Partout les porte-à-faux produisent des lézardes, parce qu'on a demandé de grandes pièces à rez de chaussée, et que les étages supérieurs sont divisés à l'infini par des cloisons. Des cheminées portent sur le milieu des planchers. Nous n'en finirions pas si nous voulions énumérer toutes les misères plus ou moins secrètes du *château* moderne; misères qui se révèlent de temps à autre par quelque procès intenté à l'architecte complaisant, qui n'a fait, au total, que ce qu'on lui a demandé. Sur son refus d'ailleurs, ne s'en serait-il pas trouvé dix autres?

Les maisons du moyen âge étaient faites pour les habitudes de ceux qui les élevaient; de plus, elles sont toujours sagement et simplement construites. Chaque besoin est indiqué par une disposition particulière, La porte n'est pas faite pour plaire aux regards du passant, mais pour celui qui entre dans la maison. La fenêtre n'est pas disposée avec un art symétrique, mais elle éclaire la pièce qu'elle est destinée à éclairer,


et elle prend la dimension qui convient à cette pièce. L'escalier n'est point caché, mais apparent. La façade est abritée si cela est nécessaire. La sculpture est rare, mais les planchers sont bons et solides, les murs d'une épaisseur suffisante. Dans les provinces méridionales, les fenêtres sont petites; dans celles du Nord, elles sont nombreuses et larges. D'ailleurs, pour la maison du bourgeois, le programme diffère peu. Toujours la salle à chaque étage, avec escalier intérieur, ou plus souvent sur le derrière, avec petite cour. Cela n'est pas confortable pour nous, c'est accordé; mais cette disposition convenait aux habitudes du temps où, même dans le château, la *famille*, c'est-à-dire les proches et les serviteurs se réunissaient dans la même pièce autour du maître. Le programme étant donné, les architectes y ont satisfait pleinement, ce qui nous permet de supposer qu'ils eussent satisfait également à tout autre programme, voire à ceux d'aujourd'hui.

Si, dans une ville du Nord, commerçante et peuplée, nous cherchons des maisons construites sur un programme semblable à celui qui faisait élever celles de Saint-Antonin, de Cordes, de Sarlat, datant de 1230 à 1300, nous en trouvons quelques-unes à Beauvais, à Soissons, à Amiens, très-mutilées, il est vrai, mais qui laissent encore voir leur système de structure. C'est toujours la grande salle à chaque étage sur la rue; mais dans les villes du Nord, l'architecture civile est plus large, plus monumentale. Les maisons se ressentent de l'esprit des communes ayant reconquis leurs privilèges. Examinons, par exemple, cette maison dont on voit encore de beaux fragments dans la rue Saint-Martin, à Amiens, et qui rappelle par son style les maisons de Beauvais et de Soissons de la même époque (fig. 9 bis): elle date de 1230 à 1240, comme celle de Saint-Antonin. Mais il y a un certain air magistral, dans cette architecture, qui lui donne une supériorité marquée sur celle des villes du Midi. Nous avons rétabli le pignon et le rez-de-chaussée d'après d'autres fragments du même temps et des mêmes contrées, ces parties ayant été détruites ou modifiées dans la maison de la rue Saint-Martin d'Amiens¹.

Cette différence marquée de style est plus frappante encore lorsqu'on établit le parallèle entre les habitations bâties de pierre dans le Nord, et celles en grande partie élevées en briques dans certaines villes du Midi. Voici (fig. 10) une maison de Caussade (Tarn-et-Garonne); elle est contemporaine de celle de Saint-Antonin et de celle d'Amiens, et date du milieu du XIII^e siècle. Les bases des piles du rez-de-chaussée, les colonnettes des fenêtres, les bandeaux et les sommiers sont seuls de pierre dure de Caylus; le reste de la construction est de brique².

¹ Il existe encore sous cette maison deux étages de caves fort belles.

² Cette maison appartient à M. de Maleville, qui a bien voulu nous promettre de ne point la vendre ni la détruire. Les boutiques du bas ont été bouchées et les fenêtres du premier étage modifiées au XV^e siècle, mais on retrouve parfaitement le plan et la forme des fenêtres primitives. Celles des deux étages supérieurs sont conservées.



En plan, cette maison donne au premier et au second étage une grande.



salle presque carrée, avec cheminée, un escalier et un cabinet posté-

rieurs éclairés sur un jardin. Le troisième étage est divisé par une cloison et forme deux pièces. On sent encore, dans cette habitation, l'influence de la petite forteresse privée; c'était là un reste de ces traditions des municipalités méridionales si fort éprouvées pendant les guerres des Albigeois¹. Prenons encore dans le Nord une maison un peu plus récente, de 1240 à 1250 environ; cherchons une des plus grandes et des plus riches de cette époque; allons à Reims et examinons la maison dite des Musiciens, située dans la rue du Tambour. Cette maison, dont le rez-de-chaussée est fort mutilé, a conservé intact son premier étage sur la voie publique. Au-dessus s'élevait le toit, avec des mansardes dont on ne trouve plus que des traces sous le comble moderne.

La façade de cette maison possède quatre fenêtres hautes et larges au premier étage, avec cinq niches dans les trumeaux. Ces niches sont décorées de figures de musiciens assis, plus grandes que nature : le premier musicien, en commençant par la gauche, joue du tambour et d'une sorte de clarinette; le second joue de la cornemuse; le troisième (celui du milieu) tenait un faucon sur le poing; le quatrième joue de la harpe et le cinquième du violon : ce dernier est coiffé d'un chapel de fleurs. Voici (fig. 11) une travée de cette façade. Des boutiques du rez-de-chaussée indiquées dans notre figure, il ne reste que les petits arcs et un des pieds-droits. Une large porte cochère s'ouvre vers l'extrémité opposée et donnait dans une cour autrefois entourée de bâtiments de la même époque, mais dont on ne trouve que des fragments. Le bâtiment sur la rue est simple en épaisseur, et était, paraît-il, divisé en deux salles à peu près égales. L'escalier tenait aux bâtiments de la cour.


Cette maison appartenait peut-être à la confrérie des ménestriers de Reims, qui au XIII^e siècle jouissait d'une certaine réputation non-seulement en Champagne, mais dans tout le Nord. Comme on peut en juger par l'examen de notre figure, la construction est simple, l'ornementation riche. Les figures sont du meilleur style champenois².

Les provinces avaient pour leurs bâtiments privés des écoles d'art différentes comme pour leurs églises et leurs établissements publics; une maison de la Bourgogne, au XIII^e siècle, ne ressemblait pas à une

¹ Voyez dans l'ouvrage de MM. Verdier et Cattois, *l'Architecture civile et domestique*, quelques maisons des provinces méridionales, notamment celle du *Veneur*, à Cordes. On voit, sur la façade de la maison Caussade donnée ici, des anneaux scellés aux jambages des fenêtres pour porter les perches et les bannes, préservatives du soleil.

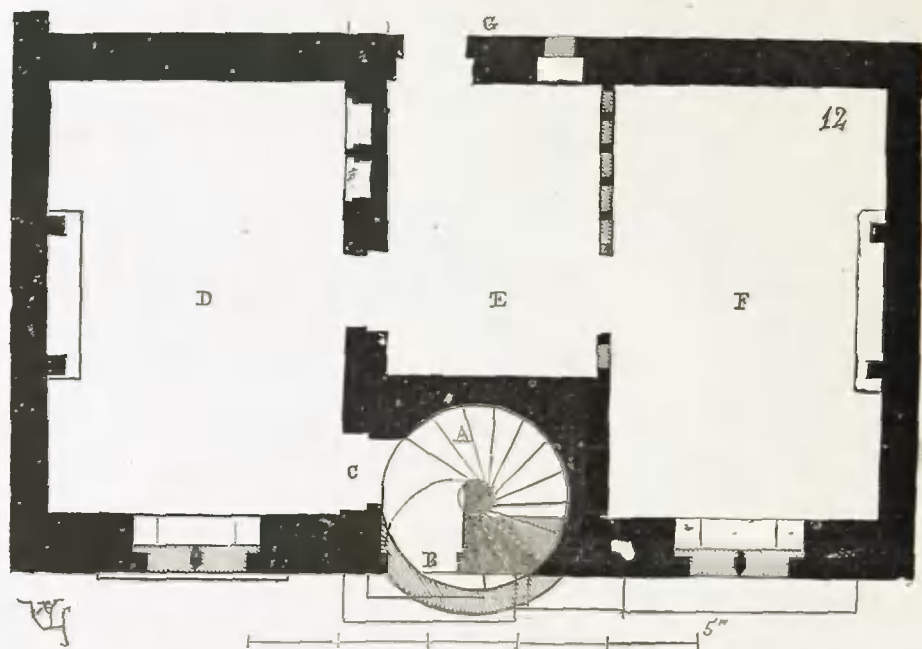
² Plusieurs fois déjà il a été question de démolir cette belle maison, le plus intéressant des édifices civils de Reims. En attendant cette démolition, l'un des propriétaires (car la façade appartient à deux particuliers) a le soin de faire peindre à l'huile tous les deux ou trois ans sa façade, compris les statues. Si cette maison doit être démolie, il serait bien à souhaiter que la façade pût être replacée à Reims même; certes, le sacrifice minime que la ville s'imposerait alors serait bien largement compensé par l'intérêt que présente la conservation de cette œuvre d'art.

maison de l'Aquitaine, de l'Ile-de-France ou de la Normandie. Ainsi, par



exemple, nous ne trouvons qu'en Bourgogne ces sortes de maisons

dont l'escalier à vis est engagé dans le mur de face sur la rue et sert de vestibule à rez-de-chaussée. A Avallon, à Flavigny, dans la petite ville de Semur en Auxois et même à Dijon, on voit encore des restes de maisons qui présentent en plan la disposition que voici (fig. 12). Au milieu de la façade est planté l'escalier A, partie en encorbellement au-dessus de la porte d'entrée B ; à gauche ou à droite, selon que gironne l'escalier, est la porte C qui donne entrée dans la première




pièce D, de laquelle on pénètre dans la seconde E, puis dans la troisième F ; ainsi à chaque étage. De la pièce E commune, on entre dans une cour ou un petit jardin G. En façade sur la voie publique, cette maison présente l'élévation figure 13. La porte d'entrée B est abritée par la saillie de l'escalier, dont la cage est posée sur l'about des marches formant encorbellement devant la façade ; une entrée de cave O est pratiquée sous l'allège d'une des fenêtres du rez-de-chaussée : les caves, en Bourgogne, ont toujours été une dépendance importante des habitations. Cette disposition simple, économique et commode (car rien ne s'oppose à ce qu'au premier et au second la petite pièce E ne devienne une antichambre donnant dans les deux salles D et F), s'accordait bien avec les procédés et matériaux de construction de la Bourgogne, qui fournit de la pierre dure excellente, propre à monter ces cages d'escalier d'une faible épaisseur, en saillie sur l'about des marches de la première révolution.

Du reste, en examinant les habitations de cette époque qui existent encore dans une même province, si l'on constate que certaines dispositions générales des plans étaient adoptées par tous au même moment,

comme s'accordant avec les besoins, on signale également dans les

13



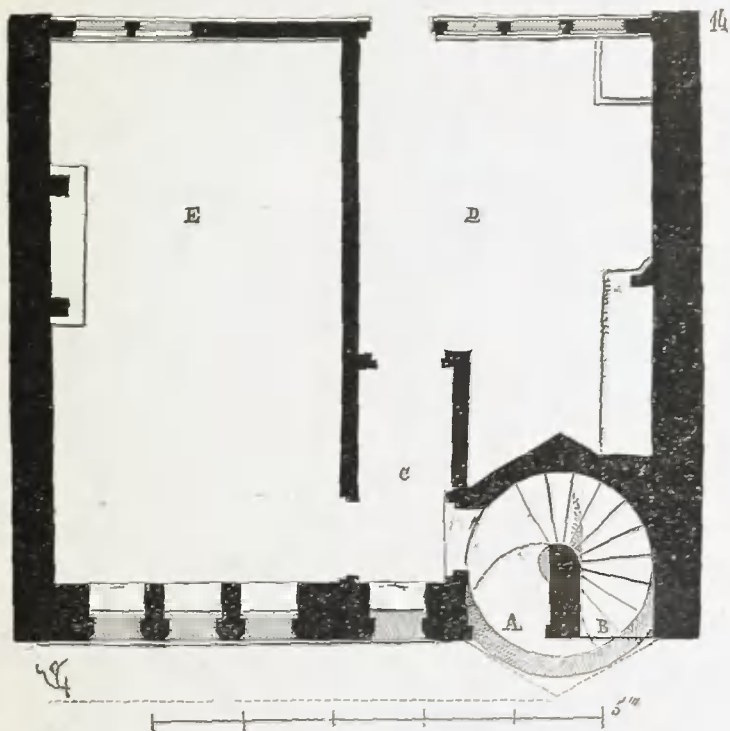
détails, dans la manière dont les jours sont percés, une extrême variété. C'est que, pendant cette belle phase du moyen âge, le sentiment de l'in-

dividualité n'était pas éteint ; que chacun pensait plutôt à satisfaire à ses goûts ou à ses besoins personnels qu'à imiter son voisin et à se modeler sur un type uniforme. Aucune municipalité alors n'aurait songé à imposer à tous les propriétaires d'une même rue une hauteur uniforme de bandeaux et un style uniforme d'architecture ; et dans ce siècle qu'on nous signale comme un temps d'oppression, l'idée ne serait jamais venue à une autorité quelconque de mouler les habitations de mille citoyens sur un même type. Chacun avait trop alors la conscience de son individualité, de la responsabilité personnelle, pour supposer que des hommes pussent être parqués comme des animaux d'un jardin zoologique dans des baraques pareilles pour récréer les yeux des promeneurs oisifs. On remarquera dans l'élévation fig. 13 la disposition des chéneaux de pierre inclinés vers deux gargouilles extrêmes et portés sur des corbeaux saillants. C'est encore là une disposition commune en Bourgogne et dans la haute Champagne. Ailleurs, là où les pierres longues et résistantes font défaut, ces chéneaux sont simplement creusés dans une poutre ou faits de planches recouvertes de plomb. Dès le milieu du XIII^e siècle en effet, en Bourgogne et en Champagne, on évite de laisser égoutter les eaux des combles devant les façades, et on les conduit par des chéneaux dans des gargouilles saillantes posées à l'aplomb des jambes-étrières.

Nous avons encore vu à Vitteaux (Côte-d'Or), il y a quinze ans, plusieurs maisons charmantes des XIII^e et XIV^e siècles, presque toutes démolies ou dénaturées aujourd'hui. L'une d'elles, datant de la seconde moitié du XIII^e siècle, présentait en plan la disposition suivante (fig. 14) à rez-de-chaussée.

En A, sous la cage d'escalier, comme dans l'exemple précédent, est la porte d'entrée. La porte de cave donne sur la rue, en B. Ayant franchi la porte d'entrée, on passe dans un petit vestibule C ; de là en face, dans la cuisine D, et à gauche dans la salle. La même distribution se répète au premier étage et donne deux chambres ; puis au second, sous comble, est une grande pièce divisée en deux dans l'épaisseur du bâtiment. L'élévation fig. 15 montre en A la porte d'entrée, et en B celle de la cave. La cage de l'escalier n'est plus portée sur l'about des marches, mais sur une plate-bande rampante bien appareillée. Au sommet, la cage de l'escalier passe de la forme cylindrique au plan hexagonal, afin de faciliter la couverture faite en bardeaux. Une cour intérieure, ou plutôt un petit jardin planté, derrière la maison, donne de l'air et de la lumière à la cuisine et à la partie postérieure de la salle. Le bâtiment du côté de ce jardin est fermé par un pan de bois (voyez le plan). Profitant de la saillie donnée par l'escalier en encorbellement, et d'une console à l'aplomb de la jambe étrière de gauche, l'architecte a posé une ferme boiteuse en saillie, abritant toute la façade (voyez l'élévation). Les eaux coulant dans les chéneaux mitoyens sont rejetées à gauche sur la rue, par une gargouille de bois, et à droite dans la cour, par une conduite de bois tombant dans un petit réservoir de pierre


placé à l'angle de la cuisine. Au rez-de-chaussée et au premier sont disposées des cheminées sur les murs mitoyens, cheminées dont les têtes sont visibles dans l'élévation. Ainsi donc sur un terrain de 100 mètres environ, sur lesquels 49 mètres superficiels étaient réservés à la construction, l'architecte bourguignon de la petite ville de Vitteaux trouvait le moyen d'élever une maison capable de loger convenablement une famille dans des pièces saines, bien éclairées, assez spacieuses, et pour une somme évidemment très-modique : car on remarquera que le mur de face et les murs mitoyens sont seuls en maçonnerie ;



les planchers portent sur ces deux murs mitoyens et sur le pan de bois du milieu. Une construction de ce genre, avec le mode adopté, coûterait, caves comprises, en province, 250 francs le mètre superficiel ; la maison reviendrait donc à la somme de 12 250 francs. Or, nous pouvons voir les bâtisses que l'on élève tous les jours dans les petites villes des départements : sur une surface aussi peu étendue, elles coûtent plus cher, sont moins saines et moins commodes, mais aussi sont-elles remarquablement laides, bien qu'elles essayent de ressembler à la grosse maison bourgeoise de la grande ville la plus voisine. Ce n'est certainement pas la richesse de l'ornementation qui plaît dans ces constructions civiles, puisqu'elles sont généralement dépourvues de sculptures jusqu'au xv^e siècle ; ce n'est pas non plus cette symétrie vulgaire tant prisée par nos édilités modernes. Ce qui plaît, ce qui charme dans ces modestes bâtisses, c'est l'empreinte des besoins et des habitudes de la

famille qu'elles protègent; c'est la sincérité des procédés de construction, l'imprévu, l'adresse et l'esprit, disons-le, avec lesquels l'artiste a

15




su profiter de tous les accidents du programme donné. En supposant que nos villes modernes fussent ensevelies sous les cendres, comme:

Pompéi, il serait bien difficile aux archéologues qui les découvriraient dans deux mille ans de se faire une idée des goûts, des mœurs et des habitudes de la génération qui les a élevées; mais si l'on pénètre aujourd'hui dans une maison du moyen âge passablement conservée, tout, dans ces habitations, nous reporte aux façons de vivre de leurs habitants. Là on sent un peuple qui a son caractère à lui, ses goûts distincts, ses traditions et ses tendances.

D'ailleurs, l'hôtel du seigneur et même la maison du bourgeois devenu un personnage important dans la cité se distinguent de l'habitation du citadin modeste, du commerçant ou du fabricant, d'une manière tranchée. Si le citadin pose sa façade sur la rue, tient à vivre sur la rue, l'homme noble, au contraire, élève son logis en arrière, entre cour et jardin; sur la voie publique, il place un mur de clôture ou des communs. Autant la maison du simple bourgeois ressemble à une lanterne, autant celle du seigneur ou de l'homme devenu un gros personnage est fermée aux regards du passant. Nous avons lu quelque part que la marquise de Rambouillet fut la première à Paris qui eut l'idée de se faire bâtir un hôtel entre cour et jardin; c'est là une de ces erreurs comme tant d'autres propagées avec insistance pour faire croire que le *xvii^e* siècle a tout fait, et qu'avant cette époque il n'y avait que ténèbres et barbarie. D'abord Tallemant des Réaux, qui, seul parmi les contemporains de la marquise, parle des soins qu'elle prit de la construction de son hôtel, ne dit pas un mot de cela, et l'eût-il dit, que les hôtels existant bien antérieurement à cette époque lui donneraient le plus complet démenti. En effet, les hôtels de Saint-Pol, des Tournelles, de Bourbon, de la Trémouille, de Sens, de Guise, de Cluny, à Paris, étaient et sont encore entre cour et jardin. Il était donc facile, dans une ville, de reconnaître les habitations des personnages considérables entre celles des bourgeois. Mais les maisons des bourgeois elles-mêmes avaient un cachet particulier en raison de l'état ou de la position de ceux qui les habitaient. Les maisons de villes manufacturières et marchandes comme Beauvais, Amiens, Reims, Troyes, ne ressemblaient pas à celles d'une ville habitée par des propriétaires de terres et vivant de leurs revenus ou d'un commerce de grains, de vins, ou autres produits. Si la maison du Rémois ou du bourgeois de Troyes est ouverte à rez-de-chaussée ou élevée sur un portique qui permet aux marchands de parler de leurs affaires, celle de Provins, par exemple, ou de Laon, est soigneusement murée sur la rue jusqu'à la hauteur du premier étage. La figure 16 reproduit la façade d'une de ces maisons de Provins, donnant sur la rue de Paris, et datant de la seconde moitié du *xiii^e* siècle.

Ici, l'habitant se renferme; le dehors n'a pas à s'occuper de ce qui se passe chez lui. La salle est au premier étage, ainsi que les chambres. Le rez-de-chaussée est réservé aux communs, aux provisions et à la cuisine. Les étages sont hauts entre planchers; on sent que dans ces habitations la vie est simple et large. D'ailleurs, on observera avec quel

15



soin la construction est faite, comme les vides des fenêtres sont bien

soulagés par des arcs de décharge de pierre; comme cette façade, composée de si peu d'éléments, prend un caractère monumental. Savoir mettre de l'art dans un mur de moellon percé de baies, sans décoration aucune, sans procédés de construction dispendieux, en se bornant au strict nécessaire, n'est-ce pas la marque d'un état social très-avancé, au point de vue de l'art, et pouvons-nous en dire autant de notre siècle? Nous n'ignorons pas que, pour un grand nombre de personnes aujourd'hui, l'art n'est qu'une des expressions du luxe, une superfluité, et qu'en fait d'architecture, une façade qui n'est pas plaquée de colonnes ou de pilastres, de moulures et d'ornements ramassés un peu partout suivant la mode, n'est point une œuvre d'art. Le moyen âge, qui a laissé peu de livres ou de discours sur l'art, mais qui était artiste, savait mettre de l'art sur la façade la plus riche et sur le mur de l'humble habitation du citadin d'une petite ville; il savait aimer et respecter cet art dans ses modestes expressions comme dans ses conceptions splendides. Un siècle qui ne croit plus pouvoir manifester son goût pour l'art qu'en accumulant les ornements, qu'en dépensant des sommes énormes, mais qui dans les œuvres de chaque jour oublie ces principes élémentaires, passe d'un type à un autre, n'a plus d'originalité, ce siècle penche vers le déclin des arts. Quand une époque est descendue à ce niveau inférieur dans l'histoire des arts, peu à peu l'exécution s'appauvrit; ne trouvant plus à s'attacher qu'à des œuvres privilégiées, elle se retire des extrémités pour concentrer ses derniers efforts sur quelques points : chaque jour la barbarie gagne du terrain.

On bâtit encore des palais, des monuments où toutes les richesses sont amoncelées sans ordre ni raison; mais les habitations, les édifices de la petite cité, ne sont plus que des œuvres grossières, ridicules, uniformément vulgaires, et dont les vices de construction feront promptement justice. C'est la seule consolation qui reste, au milieu de ces misères, aux esprits assez préoccupés des choses d'art pour croire encore que la postérité juge un peu les civilisations d'après leurs monuments. Quand l'art n'est plus qu'une affaire de luxe, le jour de sa proscription est proche. Au moyen âge, la puissance vitale de l'art se manifeste partout; son expression est un besoin pour tous, grands et petits. Les vieilles maisons qui couvraient encore nos anciennes villes françaises il y a quelques années, et que des besoins nouveaux font disparaître rapidement, en étaient la preuve vivante. Nous ne prétendons pas que l'on doive, aux dépens de la salubrité publique, en présence des développements de la prospérité des classes moyennes, conserver quand même des masures pourries; mais nous aimerions retrouver aujourd'hui dans nos constructions privées ces instincts d'une population aimant les arts et sachant en répandre partout les véritables expressions. Mais non, ce vieux et riche sang gaulois, qui, après une longue compression, avait pu, vers le ^{xiii}^e siècle, circuler librement, porter la vie dans toutes les provinces, couvrir le sol d'édifices de toute

nature, originaux, logiques, francs, sans alliages, véritable enveloppe d'une nation pleine de qualités brillantes; ce sang limpide et pur s'est coagulé de nouveau sous une seconde invasion étrangère. Il a fallu redevenir Romains, et encore sous quels Romains ! La symétrie a dû remplacer la logique ; une imitation pâle d'un art mort s'est substituée à l'originalité native de notre pays. Des doctrines faussées, enseignées avec persistance, ont peu à peu pris racine dans tous les esprits, et l'engouement pour un art fastueux que personne ne comprend et que personne n'explique, parce qu'il ne saurait être expliqué devant des esprits naturellement clairs et logiques, a remplacé ce goût inné pour cet art vrai fait pour notre taille et au milieu duquel nous nous sentions chez nous.

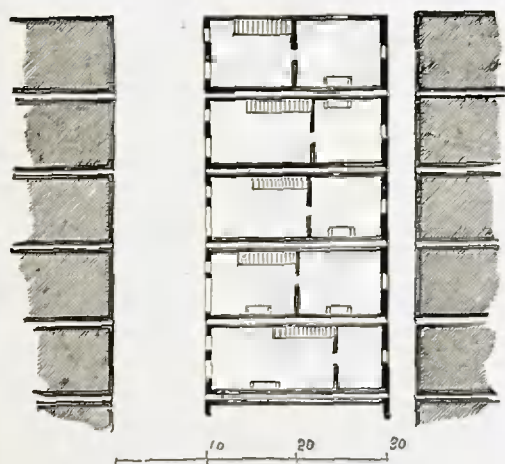
La maison du moyen âge, en France, est l'habitation de l'homme né sur le sol. La maison de nos jours est l'habitation banale, uniformément confortable; comme si la vie du négociant, ses mœurs et ses besoins ressemblaient à la vie, aux mœurs et aux besoins du soldat; comme si le logement qui convient à un notaire convenait à une femme à la mode. Cette uniformité, incommode pour tous, à tout prendre, est telle que l'homme aujourd'hui voué à une carrière est obligé de se faire bâtir une maison pour lui, s'il ne veut pas chaque jour avoir à lutter contre les ennuis et les difficultés que lui cause le logis banal. Chacun est mal à l'aise dans la boîte qu'il loue, mais les passants ne voient que des façades à peu près identiques et qui nous auraient déjà fait mourir du spleen, si dans notre pays nous pouvions tomber sous l'empire de cette maladie ¹.

Mais (et c'est là un motif de ne pas désespérer de l'avenir) ce n'est pas de notre temps qu'on a tenté pour la première fois de *mouler*, dirons-nous, les habitants d'une cité dans des compartiments réguliers, alignés, identiques. Les seigneurs, au moyen âge, ne comprenaient pas beaucoup mieux que nos édilités modernes les questions d'art, ce qui n'a pas empêché la nation de posséder son art. Les Anglais notamment ne paraissent pas à cette époque avoir pénétré le génie français; et en leur qualité d'étrangers, nous ne saurions leur en vouloir. « Dans la seconde moitié du XIII^e siècle, temps de paix et de prospérité, dit M. Félix de Verneilh ², un petit coin de l'une des provinces se couvrit rapidement de ces villes neuves appelées *bastides* dans l'ancienne langue du Midi. Voici par quelles circonstances. Alphonse de Poitiers, frère de saint Louis, était devenu, par son mariage avec l'héritière des comtes de Toulouse, le seigneur nominal d'une partie

¹ Il faut être vrai, l'excès, en France, amène bientôt la réaction, et tout porte à croire que les orgies de symétrie auxquelles on s'est livré depuis le commencement du siècle, et particulièrement depuis quelques années, conduiront à un soulèvement universel contre cette façon barbare de comprendre l'art de l'architecture.

² Voyez les *Annales archéologiques*, t. VI, p. 71. Peu d'archéologues ont fait, de notre temps, des études aussi complètes et riches de faits que M. Félix de Verneilh, en ce qui regarde les villes du moyen âge particulièrement.

« de la Guienne. » Comme tel, et bien que cette souveraineté se réduisît souvent à un titre, il prétendit assurer son autorité directe en faisant bâtir une capitale, Villefranche de Rouergue. « Dans l'Agénois, « il fonda Villeneuve d'Agen et plusieurs bourgs moins considérables. « Dans le Périgord, où il avait quelques possessions, il fonda aussi des « bastides. » Ces villes, ou bastides, étaient construites sur des terrains accordés gratuitement, suivant l'indication des *ingénieurs*, et jouissaient de franchises étendues. C'était un moyen d'attirer sous la dépendance directe du suzerain des populations entières; le moyen réussit, malgré les protestations des seigneurs féodaux et les excommunications des évêques. « De son côté, continue M. F. de Verneilh, « Édouard I^{er}, d'abord comme duc et bientôt comme roi, multiplia « singulièrement les fondations de ce genre; et c'est un des meilleurs « titres de ce grand prince au souvenir reconnaissant de l'ancien « duché de Guienne. Libourne, entre autres, lui doit son existence « (1286)..... » Beaumont fut ainsi construit pour le compte du roi d'Angleterre en 1272; le maréchal Jean de la Linde commença sur son propre domaine la bastide de la Linde. On bâtit la ville de Monpazier vers 1284. Or, ce plan de Monpazier tracé en 1284 n'a pas été altéré depuis. Comme tous les plans de villes de cette époque, tracés

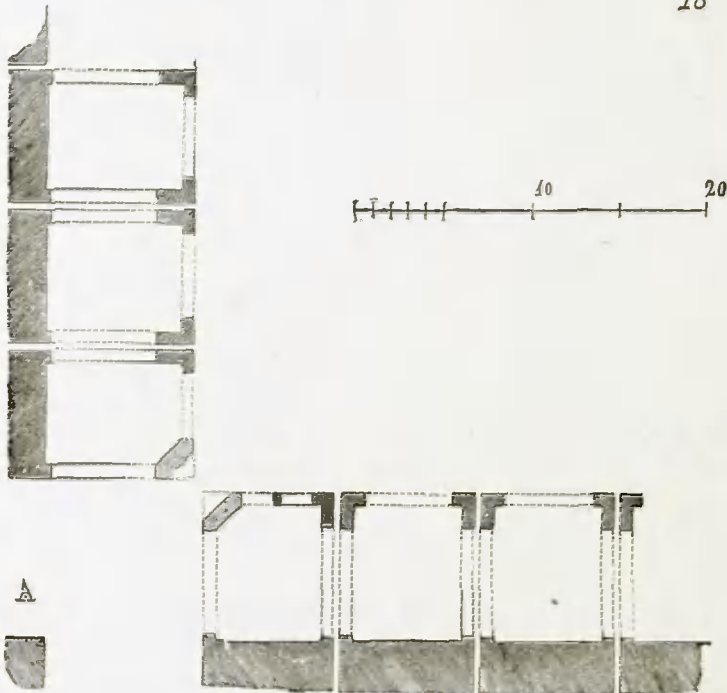


en Guyenne et en Périgord, la ville de Monpazier est non-seulement alignée avec une régularité parfaite (voy. l'article ALIGNEMENT, fig 1), mais encore toutes les maisons sont d'égales dimensions et distribuées de la même manière. Un flot des maisons de la ville de Monpazier (fig. 17) fait voir avec quelle uniformité cellulaire ces habitations sont construites. Certes, la régularité observée dans les villes modernes, comme Napoléon-Vendée, comme certaines villes d'Algérie, n'est que désordre, en comparaison de cette symétrie absolue. Il faut admettre (ce qui était vrai alors) que tous les gens venant s'établir dans ces bastides privilégiées, sorte de refuges offerts par un suzerain, étaient tous sur le pied de

l'égalité. Quels qu'ils fussent, il est certain qu'ils se soumettaient à ces conditions d'alignement, de façades et de surfaces imposées, puisque ces villes ont été bâties d'un seul jet et ont atteint un degré de prospérité relative très-élevé peu après leur construction.

On reconnaît ainsi que ces idées, que nous croyions appartenir à notre époque de *cités ouvrières*, de centres de populations établies sous une apparence d'égalité absolue, ne sont pas nouvelles, et que le moyen âge a même atteint dans ce sens un point pratique dont nous sommes encore fort éloignés. Mais si modestes que soient ces habitations, elles sont du moins en rapport avec les besoins et les habitudes de l'époque. Elles se composent toutes d'un rez-de-chaussée, d'un premier et quelquefois d'un second étage; leurs façades sont variées d'aspect en raison des goûts ou de l'état de fortune de chacun; d'ailleurs bien bâties et solides. La place de la ville seule, sur un côté de laquelle s'élève la

15



halle, est entourée de portiques très-larges, bas et aboutissant aux rues donnant entrée sur cette place; car les *ingénieurs* qui ont tracé les plans de ces bastides se sont bien gardés de percer les rues dans les milieux des côtés du carré, ce qui eût été peut-être conforme aux règles académiques, mais point du tout à celles de la raison. Une place est généralement, dans une ville, une aire plus ou moins vaste où l'on se réunit; si deux rues coupent le centre à angles droits, il est clair que les gens qui passent gênent beaucoup ceux qui demeurent. Établir la circulation sur les côtés d'une place et laisser le milieu en dehors de cette circulation, a toujours été la préoccupation des planteurs de villes du

moyen âge. Des pans coupés, ménagés aux retours d'équerre des maisons d'angle, permettent aux chariots d'entrer dans la place facilement les jours de marché. Nous présentons (fig. 18) le plan d'un quart de la place de la bastide de Monpazier¹, et (fig. 19) la vue perspective d'une des entrées de cette place prise du point A du plan. On voit dans cette figure comment les angles des maisons sont portés en encorbellement au-dessus des larges pans coupés qui donnent entrée diagonalement sur la place.



Les maisons de ces bastides de la fin du XIII^e siècle sont construites en pierre, en brique ou moellon ; la structure de bois est exclue des façades. Du reste, les maisons de bois sont très-rares dans les provinces méridionales, tandis que dès la fin du XIII^e siècle nous voyons qu'elles deviennent de plus en plus fréquentes dans les provinces du Nord. D'abord ce ne sont que les étages supérieurs qui sont construits en pans de bois, puis bientôt le rez-de-chaussée seul se maintient en pierre ; puis enfin pendant le XV^e siècle et le commencement du XVI^e, des

¹ A Monpazier, les propriétés possèdent toutes leurs murs latéraux ; il n'y a pas de murs mitoyens. Cette disposition est même conservée autour de la place, là où existe un portique ; c'est une exception à la règle.

façades tout entières sont non-seulement élevées en pans de bois, mais souvent même entièrement boisées comme de grands meubles, sans qu'il y ait trace apparente de maçonnerie. Outre le goût que les populations du Nord ont toujours conservé pour les constructions de bois, outre l'influence qu'exerçaient sur ces populations les traditions apportées par les invasions septentrionales, le voisinage des grandes forêts, la structure de bois présentait des avantages qui devaient entraîner tous les habitants des villes populeuses des provinces françaises proprement dites à employer cette méthode.

Comme nous l'avons dit, dans ces grandes villes du Nord, telles que Paris, Rouen, Beauvais, Amiens, Troyes, Caen, etc., la place était rare. Ces villes, entourées de murailles, ne pouvaient s'étendre comme de nos jours; on cherchait donc à gagner en hauteur la surface qui manquait en plan, et l'on empiétait autant que faire se pouvait sur le vide de la voie publique, au moyen d'étages posés en encorbellement : or, la construction de bois se prêtait seule à ces dispositions imposées par la nécessité. On pensait alors à bien abriter les parements des façades par la saillie des toits, soit que l'on élevât sur la rue un mur goutterot ou un pignon. Les rues devenant de plus en plus étroites à mesure que les villes devenaient plus riches et populeuses sans pouvoir reculer leurs murailles, on agrandissait les fenêtres pour prendre le plus de jour possible. Mais, à ce sujet, nous devons placer ici une observation. De notre temps, et non sans raison, on aime à éclairer largement les intérieurs des pièces d'une habitation; il n'en était pas ainsi pendant le moyen âge. Les maisons romanes les plus anciennes sont percées de fenêtres relativement étroites et laissent passer peu de lumière : les habitants cherchaient l'obscurité dans les intérieurs avec autant de soin que nous cherchons la lumière; il y avait là encore les restes d'une tradition antique. Au ^{xiii}^e siècle, les maisons commencent à prendre des jours plus larges; on veut au moins une salle bien éclairée. Ce goût s'étend à mesure que la vie active, l'industrie et le commerce prennent plus d'importance parmi les populations urbaines. Tous les états avaient besoin de la lumière du jour pour se livrer à leurs occupations. La maison n'était plus le refuge fermé de la famille, c'était encore l'atelier; aussi est-ce dans les villes industrielles que les maisons s'ouvrent largement sur la rue dès la fin du ^{xiii}^e siècle.

Malgré la mise à jour des façades des maisons dès cette époque, on ne conçoit guère aujourd'hui comment, dans ces rues étroites, bordées d'habitations dont les étages surplombaient, certaines industries pouvaient s'exercer; cela ne s'explique que quand on a vu, par exemple, les ouvriers en soie de Lyon travailler aux tissus les plus délicats dans des pièces où à peine on croirait pouvoir lire. La vue s'habitue à l'obscurité, et l'excessive lumière naturelle ou factice que nous répandons partout aujourd'hui n'est pas une condition absolue pour travailler à des ouvrages d'une grande finesse. Quoi qu'il en soit, de ces ateliers du

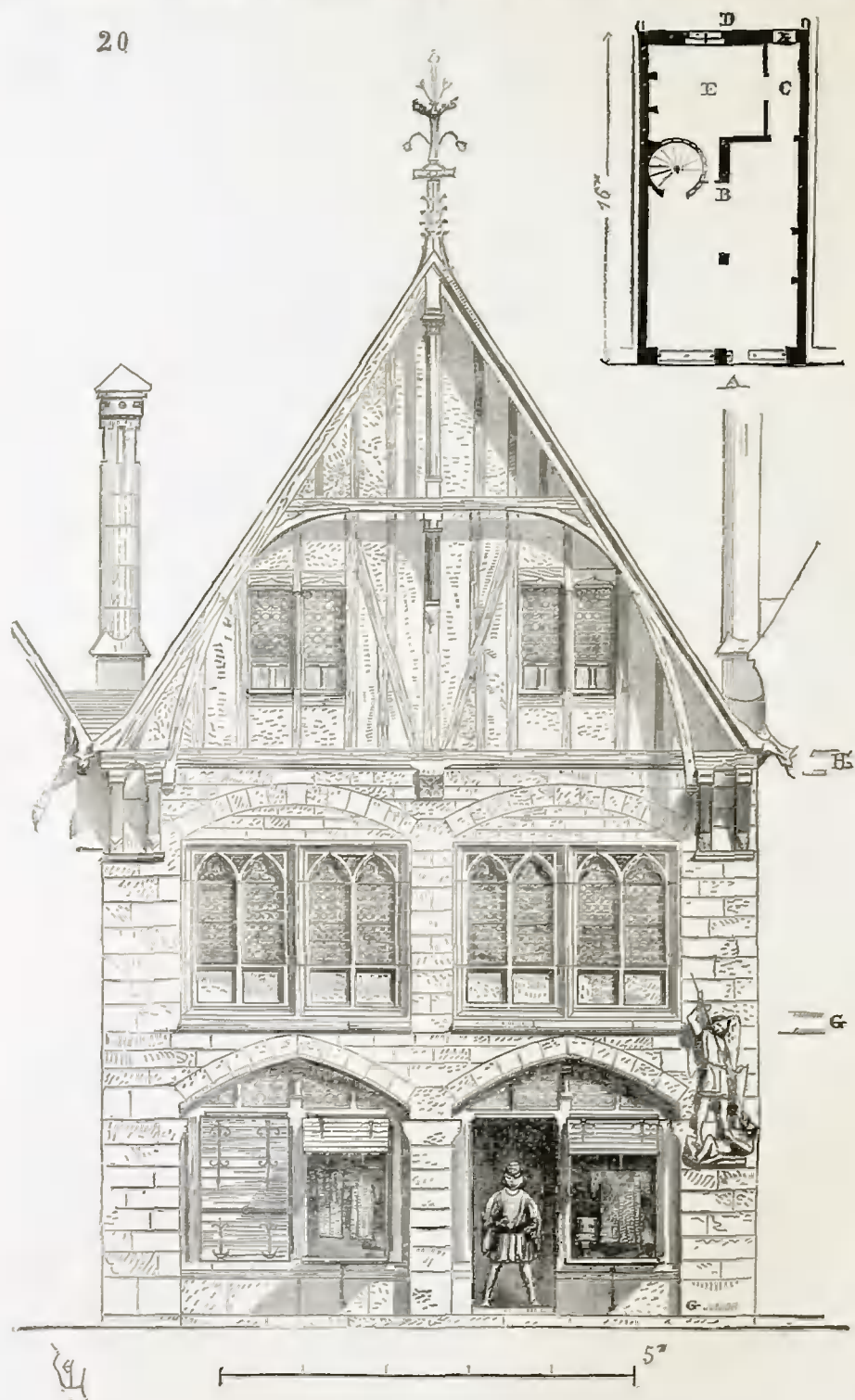
moyen âge, qui nous sembleraient si sombres aujourd'hui, sortaient des ouvrages d'orfèvrerie, des broderies et des tissus dont, avec toute la lumière que nous nous donnons, nous atteignons difficilement la délicatesse. Ce sont là des questions d'habitude; et de ce qu'un ouvrier s'est habitué dès l'enfance à travailler sous un jour douteux, il ne s'ensuit pas que cet ouvrier est un maladroit. De ce que nos pères voyaient représenter le *Cid* de Corneille à la lueur des chandelles, il ne faudrait pas en conclure qu'ils appréciaient moins vivement le chef-d'œuvre du poète tragique. Laissons donc là, une fois pour toutes, ces reproches adressés aux architectes des maisons du moyen âge d'en avoir fait des réduits sombres, inhabitables : sombres et inhabitables pour nous, soit; mais les citadins de ce temps les trouvaient commodes et suffisamment claires. Cela est indépendant de la question d'art; le plus ou moins de qualité architectonique d'une façade de maison ne dépend pas de la plus ou moins grande largeur de la rue sur laquelle elle s'élève. Nous en avons la preuve tous les jours.

Voici (fig. 20) une de ces maisons élevées en maçonnerie et bois que nous avons dessinée à Châteaudun en 1841. Le rez-de-chaussée et le premier étage sont élevés en pierre, les murs mitoyens en moellon; le mur du fond, sur une cour, également en pierre. Au rez-de-chaussée (voyez le plan A) s'ouvre sur la rue un vaste magasin avec poteau central et bout de mur de refend B. Une poutre maîtresse porte sur un corbeau de la pile du milieu de la façade, sur le poteau central et sur la tête de ce tronçon de mur de refend; il reçoit le solivage. Un escalier à vis, ajouré, monte au premier et au second étage. Du couloir C, on passe dans la cour D et dans une arrière-salle E. Au premier étage, la distribution est pareille, seulement la poutre maîtresse passe à travers les murs de face et reçoit les entrants de la charpente. Pour obtenir le plus de lumière possible sur la rue, le constructeur a bandé deux arcs de décharge dans l'épaisseur du mur de face, et sous ces arcs il a posé de véritables châssis de pierre très-ajourés. L'étage de comble est divisé en deux pièces dans l'épaisseur du bâtiment. On observera qu'une ferme de la charpente est en saillie sur le mur de face, afin de bien l'abriter. Cette ferme repose sur les bouts des sablières soulagées par des liens et sur l'about de la filière d'axe également soulagée par un lien. Les solivages des planches sont posés aux niveaux G et H. La construction de cette maison appartient au commencement du xiv^e siècle. Toutefois, dans cet exemple, l'étage de comble de bois n'est pas posé en encorbellement.

La figure 21 donne le plan et l'élévation d'une maison de Laval d'une époque un peu plus récente, mais où la structure de bois prend plus d'importance et se dresse en encorbellement sur le rez-de-chaussée. Cette maison, dont la façade se dresse sur une rue ayant une forte pente, est divisée pour deux ménages. La pente de la rue a permis au constructeur de donner un entresol A à l'habitant de gauche, les solivages


des planchers étant en B et C; l'habitant de droite ne possède qu'un

20



rez-de-chaussée élevé et un premier étage, le solivage du plancher

étant au niveau C'. Ainsi que l'indique le plan P, chaque habitant pos-



sède son escalier, montant de la boutique au premier. Un pan de bois

de refend posé dans l'axe de la façade sépare les deux habitations du haut en bas. Le pan de bois de face du premier étage est en saillie sur le nu du pan de bois du rez-de-chaussée et repose sur trois sablières en encorbellement (voy. PAN DE BOIS). Ce pan de bois du premier étage est abrité par la ferme de tête du comble posée sur les abouts des sablières S. Les poteaux corniers de face ne sont là que pour maintenir le pan de bois sur la rue, car derrière ces poteaux corniers s'élèvent les murs mitoyens de moellon portant cheminées. Ici la maçonnerie de la façade s'arrête à la hauteur du rez-de-chaussée de l'habitation de gauche, et plus bas pour l'habitation de droite. Les pans de bois, comme dans l'exemple précédent, sont hourdés en maçonnerie entre les poteaux, décharges et tournisses.

Ces deux exemples font déjà voir avec quelle liberté les architectes de maisons employaient ces méthodes simples et sensées qu'ils avaient su trouver ; profitant de la disposition des lieux, des pentes, de la qualité des matériaux, remplissant les programmes donnés sans s'attacher à des formes de convention, mais cependant observant avec scrupule les principes d'une construction solide et durable. Il fallait bien que ces principes fussent bons pour que des habitations élevées à l'aide de moyens aussi simples et peu dispendieux aient pu durer cinq siècles.

Au moment où le mode des pans de bois en encorbellement semble prévaloir pour les habitations urbaines, ce mode n'est pas soumis au même système de construction dans toutes les provinces composant aujourd'hui la France. Savant, recherché dans les provinces au nord de la Loire, il conserve vers celles du Centre et de l'Est une apparence primitive. Dans la Bresse, par exemple, les maisons de bois des ^{xiv}^e et ^{xv}^e siècles possèdent des pans de bois où le système d'empilage, admis en Suisse encore aujourd'hui, est apparent et se mêle au système de charpente d'assemblage. Ce système de charpente par empilages de bois, outre qu'il appartient à certaines populations dont le caractère ethnique est reconnaissable, est aussi provoqué par l'abondance des arbres résineux, droits, comme le sapin des Vosges, du Jura et des Alpes. S'il est difficile, en effet, d'empiler horizontalement des brins de chêne qui demandent un équarrissement long et pénible, rien n'est plus aisé au contraire que de poser les uns sur les autres des troncs de sapins, naturellement droits et faciles à équarrir. Dans les provinces de l'Est et même dans celles du Centre, les forêts étaient abondantes et nombreuses au moyen âge ; dans la Haute-Loire notamment, dans la Loire et l'Ardèche, partie de l'ancien Lyonnais, les montagnes, arides aujourd'hui, étaient, il y a quatre siècles, couvertes de forêts séculaires, protégées par les lois féodales. Aussi n'est-il pas rare de trouver encore dans ces contrées de vieilles maisons de bois, témoins de l'abondance de cette matière. Dans la petite ville d'Annonay, il existe, ou il existait encore il y a quelques années (car ces vieilles habitations disparaissent comme les feuilles en automne), un petit nombre de maisons

des ^{xiv}^e et ^{xv}^e siècles presque entièrement construites en bois, dont la construction méritait d'être étudiée, et qui avaient échappé aux incendies du ^{xvi}^e siècle. Nous donnons (fig. 22) l'une d'elles, que nous classons parmi les maisons du ^{xv}^e siècle.

Sur un rez-de-chaussée élevé en gros blocs de pierre est posée une épaisse enrayure de sapin, dont le troisième rang forme plancher et déborde sur la face de manière à porter en encorbellement le pan de bois du premier, composé sur la face antérieure de trois sablières superposées, jointives, sur lesquelles s'assemblent les montants. Deux poteaux corniers retiennent les extrémités des trois sablières. Latéralement, des pans de bois ordinaires, hourdés de moellon et mortier, forment murs mitoyens. Sur ce premier pan de bois, un second plancher en bascule reçoit un second étage également en pans de bois, surmonté d'un comble très-saillant sur la rue, dont notre figure explique suffisamment la combinaison. La saillie du comble sur le nu du mur du rez-de-chaussée est de 3^m,50 environ ; la façade était donc parfaitement mise à l'abri de la pluie et de la neige ; ces habitations étaient ainsi appropriées au climat de cette contrée, chaud en été, très-rude en hiver. Il est facile de reconnaître que ces sortes de maisons de bois ne ressemblent point à celles élevées au nord de la Loire. Il y a là d'autres traditions et aussi d'autres besoins. Le citadin des villes du Lyonnais demandait moins de jour et un abri plus efficace. A Annonay, par exemple, on voulait non-seulement garantir les façades contre les bourrasques de neige, mais aussi les rues montueuses, de manière à faciliter la circulation des habitants en hiver. C'est qu'au moyen âge, quoi qu'en aient pu dire les détracteurs de cette époque, le citadin ne se renfermait pas dans cet égoïsme brutal si général aujourd'hui ; en élevant sa maison, il pensait aussi qu'il était citoyen, il bâtissait pour lui et pour sa ville. De notre temps, les règlements de voirie sont établis pour sauvegarder les intérêts communs. Alors les règlements de voirie étaient certainement moins complets et moins prévoyants, mais chaque citoyen pensait un peu plus à l'intérêt général et tenait à assurer le bien-être de tous. Or, cette alliance de l'intérêt général et de l'intérêt particulier, comprise par tous les habitants d'une même ville, est plus intelligente que ne peuvent l'être les règlements les plus complets et les mieux exécutés. Au point de vue de l'art, le résultat est bien autrement intéressant. Il en est de cela comme de la charité privée comparée à la charité publique. Si celle-ci est plus régulière et peut-être plus efficace, la première est plus délicate et intelligente. Mais nous n'avons pas à nous occuper de ce triste côté de notre civilisation moderne, qui semble avoir besoin d'être journellement vantée pour se distraire de comparaisons fâcheuses. Revenons à notre architecture domestique.

Les constructions de maisons par empilages sont mieux caractérisées si nous nous rapprochons des Alpes. A Nantua (Ain), on voit encore



quelques maisons à peu près de la même époque que celle d'Annonay

donnée ci-dessus, mais dont la structure se rapproche davantage de celle des habitations dites *chalets*¹. On retrouve dans ces maisons (fig. 23) des traditions fort anciennes. La manière dont les pans de bois du premier étage sont posés sur la maçonnerie, les sablières doublées sous le comble, appartiennent tout à fait à des constructions primitives de certaines peuplades qui n'employaient que le mode de charpente par empilage, tandis que le tracé de la ferme de face formant auvent et certaines parties des pans de bois se rapprochent des charpentes assemblées, si fréquentes dans le nord de la France. Il faut se hâter de faire une étude complète et critique de ces vieux débris des habitations du sol des Gaules, car cette étude peut puissamment aider au classement des races répandues sur ce territoire. Les édifices religieux et les châteaux se sont élevés sous des influences souvent étrangères au sol où nous les trouvons aujourd'hui, tandis que les maisons ont conservé très-tard les traditions primitives des populations indigènes. En Angleterre, par exemple, on ne peut méconnaître que toutes les constructions de bois des ^{xiv}^e et ^{xv}^e siècles, nombreuses encore, ont une grande analogie avec l'art de la charpenterie navale. Les assemblages des bois, leur force relative, l'emploi fréquent des courbes, reportent sans cesse l'esprit vers les combinaisons de la charpente des navires; tandis qu'à la même époque, dans le nord de la France, nous voyons employer un mode de charpente qui ne se compose que de bois debout et de traverses avec quelques décharges et croix de Saint-André; dans l'est, un mode fort ancien et qui appartient plus ou moins à ce noyau de populations qui occupaient tout l'espace compris entre la Haute-Loire, la Saône, les Alpes et le Jura; dans l'ouest et le midi, un système de charpente très-restreint, et qui ne se compose que de planchers et de chevonnages, laissant le maçon élever les murs de face, latéraux et de refend.

Nous sommes très-porté à croire que les maisons de certaines contrées au moyen âge ne différaient guère de celles élevées par leurs populations avant la domination romaine. Les Romains n'ont exercé une influence sur le mode de construire les habitations que dans quelques provinces : dans la Provence, une petite partie du Lyonnais, le Languedoc, la Saintonge, l'Angoumois, le Périgord et une partie de la Bourgogne. Partout ailleurs, des traditions remontant à une haute antiquité s'étaient conservées, et, vers le ^{xiv}^e siècle, sauf dans la Provence et le Languedoc, il s'est fait une réaction définitivement *antiromaine*, au point de vue de la structure des habitations. Il semblerait qu'à cette époque, la vieille nation gauloise revenait, en construisant ses habitations, à un art dont les principes étaient restés à l'état latent. La féodalité séculière, loin de comprimer ce mouvement, paraît au contraire y avoir aidé, non certainement par suite d'un goût particulier pour une forme

¹ La construction des chalets est des plus intéressantes à étudier, et c'est une de celles qui se rapprochent le plus, en Europe, des structures de bois des âges primitifs.



d'art, mais à cause de sa haine sourde pour les institutions monas-

tiques, lesquelles, comme nous l'avons dit plus haut, avaient conservé les traditions gallo-romaines assez pures. Le moyen âge est un composé d'éléments très-divers et souvent opposés; il est difficile, sans entrer dans de longs développements, de rendre compte des effets, étranges en apparence, qui se produisent tout à coup au sein des populations sans cesse en travail: C'est dans l'habitation du citadin et de l'homme des champs, autant que dans l'histoire politique, que l'on trouve les traces du mouvement national qui commença pendant le règne de saint Louis, et qui se continua avec une merveilleuse activité pendant les ^{xiv}^e et ^{xv}^e siècles, à travers ces temps d'invasions, de guerres et de misères de toutes sortes. Il semble qu'alors les habitants des villes, qui s'étaient emparés de la pratique des arts, cherchaient dans toutes les constructions à s'éloigner des traditions conservées par les couvents; ils revenaient à la structure de bois, et se livraient aux combinaisons hardies que permet la charpente; ils ouvraient de plus en plus les façades de leurs maisons, de manière à composer les rues de devantures à jour qui semblaient faites pour rendre la vie de tous les citadins commune. Il résultait nécessairement de ce voisinage intime une solidarité plus complète entre les citoyens; sans être obligés de descendre sur la voie publique, ils pouvaient s'entendre, se concerter. Dans certaines rues du ^{xiv}^e siècle, les habitants des maisons formaient un conciliabule en ouvrant leurs fenêtres. Ce besoin politique, cette entente nécessitée par l'état de lutte de la classe bourgeoise contre les pouvoirs cléricaux et séculiers explique ces dispositions, qui nous paraissent si bizarres aujourd'hui, de maisons qui, bien que très-ouvertes sur leurs façades, forment des ruelles impénétrables, qui se touchent presque au faite, en laissant à leur base une circulation très-facile à intercepter. La grande question pour la cité alors, c'était la concentration, la réunion des moyens, l'entente complète à un moment donné; force était donc de grouper les maisons autant que possible et de mettre leurs habitants en communication immédiate. Les façades de charpente se prêtaient bien mieux que celles de maçonnerie à ces dispositions resserrées et à ce système de claires-voies; de plus, elles prenaient moins de ce terrain si précieux. Il n'y a donc pas lieu de s'étonner si, parmi les populations urbaines qui ont acquis vers le ^{xiv}^e siècle des privilèges, une certaine indépendance, qui sont devenues industrielles et riches, la construction de bois a été presque exclusivement adoptée. Dans les villes du Midi, où les traditions de la municipalité romaine ne s'étaient jamais entièrement perdues, et qui n'avaient pas été forcées de réagir violemment contre le pouvoir féodal, surtout contre le pouvoir féodal clérical, devenu plus lourd pour les cités que la puissance laïque, l'architecture domestique conserva la construction de maçonnerie, des dispositions de rues relativement plus larges, et n'adopta point ces façades entièrement ouvertes qui mettaient, pour ainsi dire, tous les bourgeois d'une cité en contact les uns avec les autres.

Nous venons de dire que le pouvoir féodal clérical pesait plus lourdement alors sur les villes du Nord que tout autre. On se rappelle que (dans l'article CATHÉDRALE) nous avons expliqué comment les évêques, vers la fin du XII^e siècle, préoccupés de l'importance exagérée que prenaient les établissements monastiques, lesquels avaient absorbé à leur profit une grande partie de l'autorité diocésaine d'une part, et désireux d'empiéter sur le pouvoir féodal laïque de l'autre, s'entendirent avec la plupart des grandes villes situées au nord de la Loire¹, pour élever des cathédrales qui deviendraient le monument de la cité, dans lequel les habitants pourraient se réunir à leur gré, traiter des affaires publiques, faire juger leurs procès²; comment ces évêques espéraient ainsi détruire le pouvoir colossal que s'étaient attribué les abbayes, et amoindrir celui des seigneurs laïques; comment cette tentative, d'abord secondée avec une ardeur extrême par les cités, échoua en partie à la suite de la protestation des quatre barons délégués en 1246 vers le roi Louis IX, et de l'établissement des baillis royaux; comment cependant la bourgeoisie, faisant alliance plus intime avec la royauté, dont elle sentait dès lors le pouvoir protecteur, cessa brusquement de subvenir à la construction de ces immenses basiliques, regardées comme une garantie de leurs libertés futures, pour lutter contre le pouvoir féodal de l'évêque et des chapitres, le plus étendu, presque toujours, dans la cité. Cette lutte, soutenue souvent par les seigneurs laïques et tolérée par le pouvoir royal lorsqu'il y trouvait un moyen d'étendre son autorité, eut pour résultat d'entretenir au sein de la population de ces villes une fermentation incessante et de lui donner une idée de sa force si elle se maintenait unie. De là ces habitations si intimement liées, si voisines, toutes construites à peu près sur un même programme suivi jusqu'à la fin du XV^e siècle.

Il nous faut toujours pénétrer dans les mœurs du moyen âge lorsque nous voulons avoir la raison de son architecture. Les Romains passaient une grande partie de leur temps dans les monuments publics, dans les basiliques, sous les portiques, dans les thermes et les édifices destinés à des jeux, théâtres, cirques amphithéâtres, etc. Bien que, de nos jours, les grandes villes contiennent beaucoup de monuments publics, cependant, lorsqu'on jette les yeux sur le plan de la Rome antique, où les monuments occupent une si grande surface relative, on se demande où logeaient les habitants d'une ville aussi peuplée : c'est que les Romains (nous ne parlons pas de ceux qui possédaient des palais immenses dont la surface prenait encore un espace considérable) ne demeuraient

Noyon, Senlis, Paris, Bourges, Chartres, Rouen, Sens, Arras, Amiens, Cambrai, Troyes, Reims, Laon, Soissons, Beauvais, Auxerre, etc.

* Par suite de ce raisonnement « que l'Eglise, en vertu d'un pouvoir que Dieu lui a donné, doit prendre connaissance de tout ce qui est péché, afin de savoir si elle doit remettre ou retenir, lier ou délier. » C'était là un empiétement sur le pouvoir judiciaire de la féodalité laïque en masse.

guère chez eux que pour prendre leurs repas et dormir. Au moyen âge au contraire, dans les villes du nord de la France, chaque famille vivait dans sa maison ; les citoyens n'avaient pas d'occasion de se grouper, et les villes eussent-elles été assez riches pour élever de nombreux édifices publics, que le principe du gouvernement féodal s'y serait opposé. L'église était le seul monument de la cité où la réunion des citoyens fût admise ; ainsi s'explique-t-on l'empressement avec lequel les villes populeuses vinrent en aide aux évêques, lorsqu'ils projetèrent de construire les grandes cathédrales. Mais lorsque cet élan fut tout à coup suspendu, la bourgeoisie, trouvant dans le pouvoir royal des garanties sérieuses, se mit à construire des habitations avec une ardeur toute nouvelle, et le bois se prêtait merveilleusement à la satisfaction prompte de ces besoins : rapidité dans l'exécution, économie, et, ce qui importait plus encore, faible surface occupée par les pleins.

Partout ailleurs, jusqu'à la fin du xvi^e siècle, l'architecture suit son cours régulier ; elle améliore les habitations, les rend plus claires et plus commodes, mais continue à employer les méthodes romanes. La forme seule se modifie. On voit dans la Bourgogne, dans le Lyonnais, dans le Limousin, dans le Périgord, dans l'Auvergne et le Languedoc, des maisons des xiv^e et xv^e siècles qui ne diffèrent de celles des xii^e et xiii^e que par leur style d'architecture¹. Ni la structure, ni la disposition de ces habitations ne se modifient d'une manière sensible. Dans des provinces plus méridionales encore, et qui, au xiv^e siècle, n'étaient pas françaises, on voit élever, à cette époque, des habitations dont le style conservait absolument le caractère roman. Telles sont, par exemple, quelques maisons de la ville de Perpignan : l'une de ces maisons, qui depuis avait été affectée au service du palais de justice, présente une façade d'un goût presque antique, malgré les détails empruntés au style aragonais de cette époque (fig. 24)². Du côté de l'Est, les traditions de la construction romane se conservent aussi très-tard dans les habitations, c'est-à-dire jusqu'au xv^e siècle. Certaines maisons de Trèves, de Cologne, de Mayence, qui ont été élevées au commencement du xiii^e siècle, pourraient, dans l'Ile-de-France et la Champagne, passer pour des maisons romanes. On retrouve même encore dans quelques-unes de ces habitations des dispositions particulières qui n'appartiennent en France qu'au xii^e siècle ou au commencement du xiii^e : telles sont, par exemple, ces cheminées dont les tuyaux sont portés en encorbellement sous les murs de face, à partir du premier étage (voy. CHEMINÉE). Nous donnons (fig. 25) la façade d'une des vieilles maisons de la ville de Trèves, qui

¹ Voyez *Architecture civile et domestique* de MM. Vernier et Cattois.

² Les colonnettes des fenêtres du premier étage de cette maison sont de marbre ; le reste de la façade est construit en pierre et en petit moellon. On remarquera l'appareil exagéré des claveaux de la porte centrale, les plates-bandes des baies latérales du rez-de-chaussée. Il y a là les restes de traditions qui sont bien éloignées de celles des provinces du Nord.

date du commencement du ^{xiv}^e siècle, et qui montre sa cheminée au milieu du mur pignon sur la rue.

L'âtre est placé ainsi que l'indique le fragment du plan A, et le tuyau, terminé par le couronnement B, repose sur trois consoles en forme de chapiteaux et sur deux petits arcs entre les fenêtres du premier étage. Il devait être assez agréable, en se chauffant, de jouir de la vue du

24



dehors. Des fenêtres ainsi percées permettaient de travailler auprès de la cheminée, et de se chauffer sans être incommodé par la réverbération de la flamme. Les gens de ce temps avaient donc leur *confort*, et de ce que nous ne saurions nous en accommoder aujourd'hui, il ne s'ensuit pas que le nôtre soit plus sagement entendu. Si primitif que fût ce confort, au moins l'architecture s'y soumettait-elle entièrement; tandis qu'aujourd'hui notre architecture (du moins celle qu'on veut nous persuader être nôtre) est en désaccord perpétuel avec nos habitudes intérieures.


Revenons aux maisons des villes françaises des ^{xiv}^e et ^{xv}^e siècles. Le bois domine décidément dans leur construction à dater de cette époque, et généralement ce sont les pignons qui se présentent sur la rue, les terrains propres à bâtir ayant plus de profondeur que de largeur, par cette raison, qui domine toujours dans les villes, que le ter-



rain en façade est le plus recherché. Cependant si le terrain était en

bordure, ce qui se présentait quelquefois, les pignons s'établissaient sur

26



les murs mitoyens, et le pan de bois de face sur la rue était goutterot.

Voici (fig. 26) une maison de Beauvais¹ qui présentait cette disposition. Au rez-de-chaussée était un portique avec boutiques en arrière, ainsi qu'on en voit encore à Reims². Le premier étage sur la rue se composait de deux pièces auxquelles on montait par un escalier à vis disposé au fond de l'allée A. Sous le comble était une grande pièce éclairée par deux lucarnes, une sur la rue, l'autre sur une petite cour. Cette habitation datait du commencement du xv^e siècle. Il existe encore quelques maisons de ce genre à Orléans, sauf le portique.

Après la guerre de l'indépendance, au xv^e siècle, lorsque les Anglais furent contraints d'abandonner le nord et l'ouest de la France, il y eut, sous le règne de Louis XI, un mouvement prononcé de prospérité au sein des populations urbaines. Des constructions privées s'élevèrent en grand nombre, à Paris, à Reims, à Orléans, à Beauvais, à Rouen, dans toutes les cités de la Normandie, de la Picardie et de l'Île-de-France. Par suite de ce besoin de construire, le terrain acquit une valeur considérable, et tout en laissant une circulation libre à rez-de-chaussée, en supprimant même les portiques, dont les piliers ou poteaux étaient un embarras, on posa les façades en encorbellement sur la rue dès le niveau du plancher du premier étage. Ces façades devenaient ainsi de véritables bretèches, larges et donnant aux étages jusqu'à 2 mètres de saillie sur le nu du soubassement. Les devantures des boutiques étaient dès lors parfaitement abritées. Ce système de construction était surtout admis au débouché des rues sur les places de marchés, presque toujours entourées de portiques.

On voit encore à Reims³ une maison dont la façade en pan de bois, parfaitement conservée du haut en bas, est ainsi portée en encorbellement sur cinq fortes potences et est en saillie de 1^m,65 sur la voie publique (fig. 26 bis). D'un côté, un mur mitoyen A de pierre porte les cheminées, et sa jambe étrière reçoit deux liens. De l'autre, la mitoyenneté n'est établie que par un simple pan de bois. Les statues de bois qui étaient rapportées sur le poteau cornier du côté de la jambe étrière de pierre n'existent plus; mais les deux liens inférieurs extrêmes représentent sculptés, en demi-ronde bosse, d'un côté Samson tuant le lion, et de l'autre saint Michel terrassant le démon. Ce pan de bois de face, faisant bretèche, puisqu'il prend un jour latéral, est taillé avec une grande perfection; et il faut, en effet, que ses assemblages aient été parfaitement disposés, puisque la charpente n'a pas subi de déformation, bien que dans toute sa hauteur il n'y ait pas de croix de Saint-André. Les intervalles des poteaux sont hourdés en maçonnerie et enduits.

Voici également (fig. 27) une maison de Rouen en pan de bois, à quatre étages, un peu antérieure à la précédente, c'est-à-dire appartenant à la

¹ Cette maison existait encore sur la place de Beauvais, côté oriental, en 1834.

² D'une époque plus récente.

³ Place des Marchés.




première moitié du xv^e siècle, et qui forme angle de deux rues¹. Les

¹ Rue de la Tuile. Le dessin de cette maison nous a été fourni par M. Doret, archi-

27

A



Les pans de bois de chaque étage sont posés en encorbellement les uns sur les autres, qui, au salon de 1861, a exposé plusieurs habitations anciennes de Rouen et d'Or-

sur les autres (voyez la coupe A), de sorte que le troisième étage prend une surface sensiblement plus grande que celle occupée par le rez-de-chaussée. La corniche à la base du pignon figure une suite de machicoulis.


Au xv^e siècle, les fenêtres de ces maisons de bois sont multipliées et petites; cela était une nécessité de construction dès lors que les pans de bois atteignaient une grande hauteur. En effet, ces sortes de constructions, par la nature même de la matière employée, sont sujettes à jouer. De grands châssis de fenêtres eussent été souvent dérangés, comprimés ou gauchis par le mouvement des pièces de bois. Il eût fallu continuellement les démonter et les retoucher, tandis que de petits châssis étaient bien moins sensibles aux changements de température ou suivaient plus aisément les mouvements de la charpente. On remarquera, d'ailleurs, que les alléges de ces fenêtres, soigneusement garnies de croix de Saint-André, empêchaient le déversement des poteaux d'huisserie; et que le poids des pans de bois est reporté sur les poteaux corniers par des décharges à chaque étage. Mais les habitants des villes du Nord cherchent de plus en plus à ouvrir ces façades de bois. A la fin du xv^e siècle, souvent ils en font de véritables lanternes, ainsi que le démontre l'exemple ci-contre (fig. 28), tiré également d'une maison de Rouen¹. Seules les alléges avec leurs croix de Saint-André arrêtent le roulement du pan de bois, taillé du reste avec toute la perfection d'une œuvre de menuiserie. C'est qu'aussi, à cette époque, la maison de bois perd le caractère de construction de charpenterie pour prendre celui d'un meuble, d'un bahut immense.

Dans la figure 28, les hourdis de maçonnerie dans les alléges sont encore apparents : bientôt ces hourdis disparaissent derrière des panneaux de menuiserie, et toute la face de la maison ne présente plus qu'un assemblage de boiseries. C'est d'après cette donnée qu'ont été construites beaucoup de maisons à la fin du xv^e siècle et au commencement du xvi^e.

La figure 29, qui reproduit une portion d'habitation de l'abbaye de Saint-Amand, à Rouen, laisse voir au-dessus d'un rez-de-chaussée en maçonnerie deux étages de pans de bois entièrement garnis, à l'extérieur, de panneaux de menuiserie sculptés. Lorsqu'un peu plus tard, avec la renaissance, on en revint aux constructions de pierre, cette habitude s'était si bien conservée, qu'on bâtit encore un grand nombre de maisons de bois, mais dans lesquelles cependant on trouve des formes de pilastres et de bandeaux qui n'appartiennent point au système de construction en charpente. Il existe encore dans la rue de la Grosse-


léans relevées avec un soin extrême. Le ministre d'État, sur la demande de la Commission des monuments historiques, a fait relever aussi un certain nombre de ces maisons d'Orléans par M. Vaudoyer.

¹ Rue Malpalu. Nous empruntons encore ce dessin au travail de M. Devret.




Horloge, à Rouen, deux maisons de ce genre, qui sont couverte de

29



détails précieux. Nous donnons (fig. 30) une portion de l'une d'elles ¹.

¹ Ces maisons, qui font aussi partie du travail de M. Devret, vont prochainement dispa-



Le XVI^e siècle vit élever encore une quantité de ces maisons si coquettes, raitre par suite du percement d'une nouvelle voie. Il serait à désirer que ces précieuses

dernier reflet de l'art du moyen âge. Après les désastres de la fin de ce siècle, les habitations reviennent à un style plus simple, mais les plans se modifient très-peu, et beaucoup de maisons du temps de Henri IV et de Louis XIII reproduisent exactement les plans des habitations antérieures. Ce n'est guère que sous le règne de Louis XIV que les maisons (nous ne parlons pas des hôtels) perdent tout caractère extérieur. Ce sont presque toujours alors des murs unis ou des pans de bois hourdés et crépis, percés de fenêtres carrées, sans rien qui occupe les yeux; mais aussi les intérieurs se modifient profondément.

La *salle*, que nous retrouvons dans les habitations jusque vers le commencement du XVII^e siècle, fait place à des chambres. Les surfaces sont divisées; chacun veut être chez soi, et les habitudes de la vie en commun disparaissent. On comprend comment une famille s'attachait à sa maison, lorsque la salle commune, qui même souvent servait de chambre aux maîtres, avait vu naître et mourir plusieurs générations, avait été témoin des fêtes de l'intérieur, avait été longtemps foulée par des pas amis; on comprend alors comment chaque bourgeois tenait à ce que sa maison fût plaisante, ornée; mais on ne comprend pas le luxe répandu sur des façades de maisons banales, dans lesquelles les habitants ne laissent qu'un souvenir fugitif. Naturellement l'aspect de ces maisons doit être banal comme leur usage. Au point de vue de l'art, est-ce là un progrès?

Des exemples d'habitations urbaines que nous venons de présenter dans cet article il ressort une série d'observations intéressantes. Le caractère *individuel* de ces habitations est frappant; or, nous nous rangeons de l'avis de ceux qui prétendent que l'état moral d'un peuple, sa vitalité est en raison du plus ou moins de responsabilité laissée à chacun. La véritable civilisation, cette civilisation distincte de l'état policé, la civilisation fertile, active, est celle au milieu de laquelle le citoyen conserve la plénitude de son individualité. Les civilisations théocratiques ou despotiques de l'Orient sont destinées à jeter un vif éclat à un moment donné, puis à s'éteindre peu à peu, pour ne jamais plus se relever. Alors, en effet, le citoyen n'existe pas: il y a le souverain, la théocratie ou l'aristocratie; puis un troupeau d'hommes dont le passage est marqué seulement par ces monuments prodigieux tels que ceux de l'Égypte, de l'Inde ou de l'Asie Mineure. Sous un état pareil, la maison n'existe pas; entre le palais et la hutte de terre il n'y a pas d'intermédiaire, et encore toutes les huttes de terre se ressemblent-elles et par la forme et par la dimension. Aux races septentrionales qui émigrèrent en Occident, conduisant avec eux ces grands chariots contenant leurs familles, véritables maisons roulantes que l'on fixait au sol le jour où la tribu avait conquis une place, à ces races seules, les Grecs de l'antiquité en tête, il a été donné de bâtir des maisons, c'est-à-dire des façades fussent déposées, à l'abri des intempéries, dans quelque monument public de la ville de Rouen.

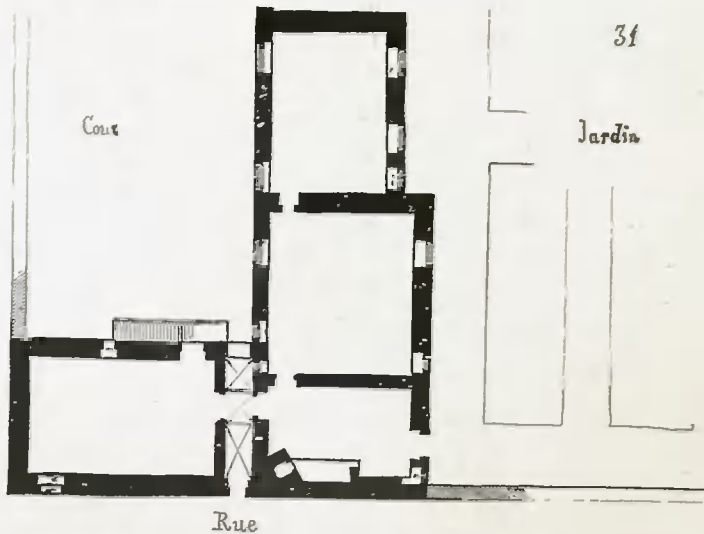
habitations indiquant les habitudes et les goûts de chacun, se modifiant au fur et à mesure des changements qui s'opèrent dans ces habitudes et ces goûts. Le système féodal, bien qu'imposé en France par la conquête, bien qu'antipathique aux populations gallo-romaines, n'était pas fait pour détruire l'*individualisme*, la responsabilité personnelle : au contraire, il développait avec énergie ce sentiment naturel aux populations occidentales, il établissait la lutte à l'état permanent, il laissait un dernier recours contre l'oppression par l'emploi du mécanisme féodal lui-même ; car tout individu opprimé par un seigneur pouvait toujours recourir au suzerain, et toute municipalité pouvait, en se jetant tantôt dans le parti de l'évêque, tantôt dans celui du baron laïque, ou en les repoussant l'un et l'autre pour se donner au suzerain, faire un dernier appel contre la tyrannie. Ce n'était pas là certainement un état réglé, policé, comme nous l'entendons ; mais ce n'était pas non plus un état contraire au développement intellectuel de l'individu. Aussi l'individu, dans les villes du moyen âge, est quelque chose, et, par suite, son habitation conserve un caractère défini, reconnaissable.

Le gouvernement absolu de Louis XIV étouffe presque entièrement ce sentiment si actif encore jusqu'à la fin du xvi^e siècle, et la maison du citoyen français au xvii^e perd tout caractère individuel. L'habitation des villes devient un magasin de familles. Uniformément bâties, uniformément percées ou distribuées, ces demeures englobent les citoyens, qui perdent, en y entrant, toute physionomie individuelle et ne se reconnaissent plus, pour ainsi dire, que par des noms de rues et des numéros d'ordre. Aussi nous voyons qu'en Angleterre, où le sentiment de la responsabilité individuelle, de la distinction de l'individu s'est beaucoup mieux conservé que chez nous, les habitants des grandes villes, s'ils possèdent des maisons à peu près semblables comme apparence, les possèdent du moins par famille et ne se prêtent que difficilement à cette réunion de nombreux locataires dans une même habitation. Ce fait nous paraît avoir une signification morale d'une haute importance, et ce n'est pas sans une vive satisfaction que nous voyons de nos jours ce sentiment de la distinction de la famille, de l'*individualisme*, s'emparer de nouveau des esprits, et réagir contre l'énervant système introduit en France sous le gouvernement de Louis XIV.

Chacun désire avoir sa maison : or, si l'immense majorité des habitants de nos grandes cités ne peut encore satisfaire ce goût à la ville, du moins cherche-t-on à s'affranchir des conditions fâcheuses de la demeure banale, en faisant élever ces myriades de petites maisons suburbaines qui peuplent tous nos environs, et dans lesquelles les familles même peu fortunées peuvent passer une bonne partie de l'année. Ce sera une des gloires de notre époque d'avoir su prendre les mesures les plus radicales pour provoquer cette tendance saine des esprits : car, selon nous, un État ne pourra se dire moralement civilisé que le jour où chaque citoyen possédera son logis en propre, dans lequel

il pourra élever sa famille, où il laissera les souvenirs du bien qu'il a pu faire ou des services qu'il a rendus à ses voisins. Les murs parlent, et tel homme qui fera une action honteuse dans le logement loué qu'il quittera dans six mois hésitera, entre les murs qui lui appartiennent et où ses enfants grandiront, à se livrer à ses mauvais penchants.

Il nous faut parler maintenant des hôtels, c'est-à-dire des maisons de ville qui appartenaient à des seigneurs ou à de riches particuliers et qui occupaient des espaces assez étendus, qui renfermaient des cours et même quelquefois des jardins, mais qui n'affectaient pas les dispositions de défense des palais seigneuriaux, qui n'étaient point munies de tours et de murailles crénelées. Ainsi que nous l'avons dit en commençant cet article, l'hôtel n'avait pas habituellement ses appartements d'habitation sur la voie publique, mais plutôt des communs, des dépendances, quelquefois un simple mur avec porterie. Autant les bourgeois, les marchands, tenaient à participer à la vie journalière de la rue (c'était d'ailleurs pour la plupart d'entre eux une nécessité), autant le noble et le négociant enrichi, menant un grand train, tenaient à se renfermer chez eux, à vivre à la ville de la vie féodale, isolée, n'ayant pas de communications habituelles avec le dehors. Le caractère de l'hôtel, ou, si on l'aime mieux, de la maison noble, diffère donc entièrement de celui de la maison du bourgeois. Ces sortes d'habitations ont dû subir plus de changements encore que les maisons des bourgeois. Occupant des espaces plus considérables, ayant successivement appartenu à des personnages riches, elles ont été modifiées suivant le goût du jour; nous ne trouvons plus en France d'hôtels antérieurs au ^{xv}^e siècle, ou du moins les débris qui nous en restent n'ont qu'une médiocre valeur.



Un des plus anciens, parmi ces hôtels, se voit encore à Provins; il appartenait à quelque riche chanoine de Saint-Quiriace. Il se compose (fig. 31) « de deux corps de bâtiments distincts, séparés par un passage

« voûté. A gauche se trouvait la grande salle de réception placée au premier étage; on y arrivait de la cour par un escalier extérieur de bois. « Trois fenêtres géminées ouvertes sur la façade qui regarde l'église « éclairaient cette pièce; elle était chauffée par une grande cheminée « de pierre et recouverte par une charpente apparente lambrissée en « berceau. A droite du passage se trouvaient la cuisine et deux pièces « placées entre cour et jardin et qui servaient à l'habitation¹. »

Dans quelques-unes de ces villes florissantes du Midi, aujourd'hui à peine connues, il existe encore des habitations des ^{xiii}e et ^{xiv}e siècles qui participent à la fois de l'hôtel et de la maison. Le riche négociant de ces municipalités des bords de la Garonne, de l'Aveyron, du Tarn et du Lot, au sein desquelles les traditions gallo-romaines s'étaient assez bien conservées, prétendait, lorsqu'il construisait un hôtel, avoir des magasins sur la rue, soit pour l'exercice de son propre négoce, soit pour louer. Ces constructions mixtes étaient fréquentes à Toulouse, à Alby, à Saint-Antonin, à Cordes, à Gaillac, à Villeneuve d'Agén.

Nous donnons (fig. 32) le plan d'un de ces hôtels situé dans la grande rue de la ville de Cordes, en face de la promenade de *la Bride*.

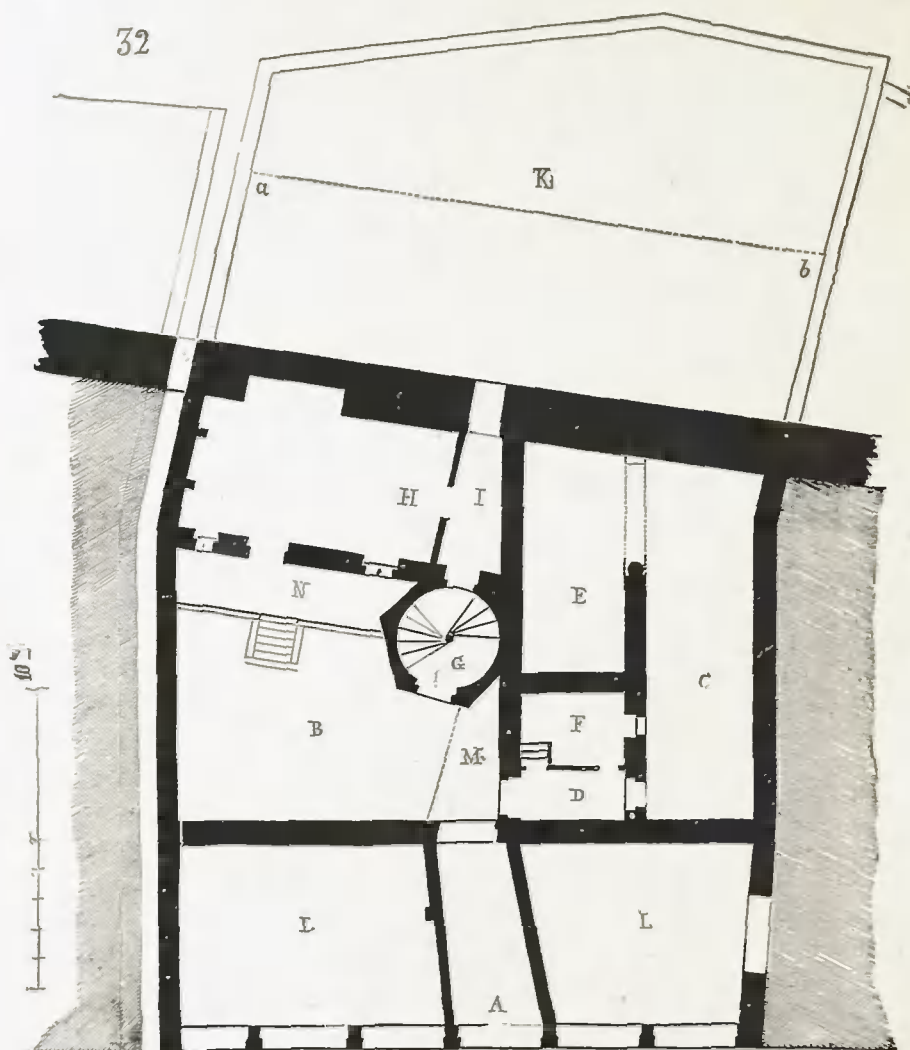
A droite et à gauche de l'entrée A, sont des magasins ou boutiques s'ouvrant sur la rue. En B, est la cour principale, et en C une petite cour de service à laquelle on arrive par un passage D. La salle ouverte E servait probablement d'écurie. F est un cellier. Un large escalier à vis G donne entrée dans la grande salle du rez-de-chaussée H, élevée de sept marches au-dessus du sol de la cour. Un passage I communique à un jardin K, situé en dehors du vieux rempart, contre lequel est adossé l'hôtel. Des bâtiments d'une époque récente ont été construits en partie sur le jardin de *a* en *b*. Les boutiques LL n'avaient pas accès dans la cour, et probablement ceux qui les occupaient logeaient ailleurs, à moins que ces magasins ne fussent à l'usage du propriétaire de l'hôtel. Le grand escalier G monte au premier étage dans une salle située au-dessus de celle H, et communique, par un passage de bois M, au logis de face dont la surface n'était divisée que par des cloisons. Un second étage s'élève encore sur ce logis de face et est desservi par le grand escalier et un second passage. L'écurie et le cellier ne possèdent qu'un rez-de-chaussée. Une petite terrasse N avec perron donne sur la cour en face de la salle H². Cette habitation, qui date des premières années du ^{xiv}e siècle, a tous les caractères de l'hôtel du moyen âge, bien que des boutiques s'ouvrent sur la rue et que le bâtiment de face serve de logement au premier et au second étage.

Les renseignements que l'on peut réunir sur les hôtels des ^{xiii}e et

¹ Voyez l'*Architect. civ. et domest.*, par MM. Verdier et Cattois, t. II, p. 205.

² Ces plans ont été relevés par M. Thomas, ex-architecte du Tarn. M. Thomas a fait sur les maisons de Cordes un travail intéressant déposé aux archives des Monuments historiques.

XIV^e siècles, dans les villes du Nord, ne sont pas assez complets pour nous permettre de donner des plans de ces habitations. Nous constatons seulement qu'elles contenaient des cours avec portiques sur une ou deux faces, un corps de logis en retraite donnant sur la cour et sur

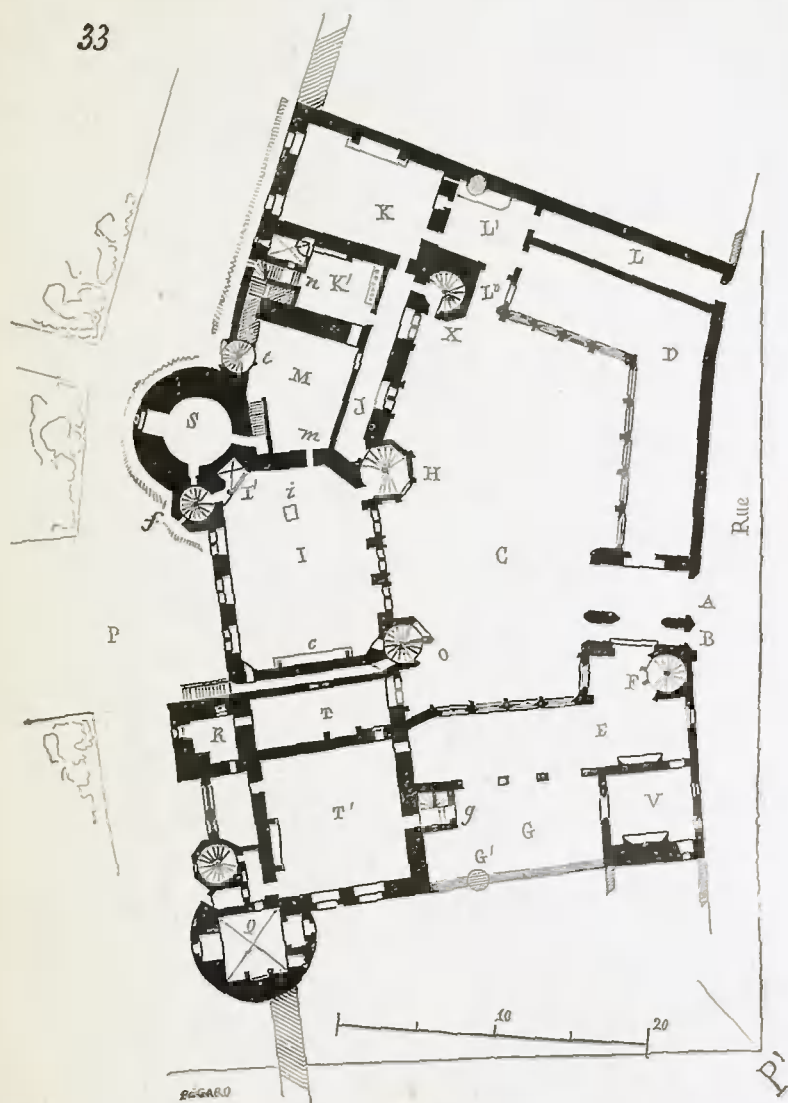


un jardin, et des communs disposés dans le voisinage de la rue. Le plus ancien édifice de ce genre, encore entier, est l'hôtel de Jacques Cœur, à Bourges. C'est sur un fief établi sur les murs qui fermaient la ville que Jacques Cœur éleva cette splendide demeure¹.

¹ Par une charte de 1224, Louis VIII permit aux habitants de Bourges de bâtir sur les remparts. Plusieurs tours et courtines devinrent ainsi des propriétés privées. En 1443, Jacques Cœur acheta de Jacques Belin, moyennant 1200 écus, le fief comprenant deux tours des remparts de Bourges, sur lequel il bâtit son hôtel. (Voyez les *Antiq. et monuments du Berry*, par Hazé, 1834.)

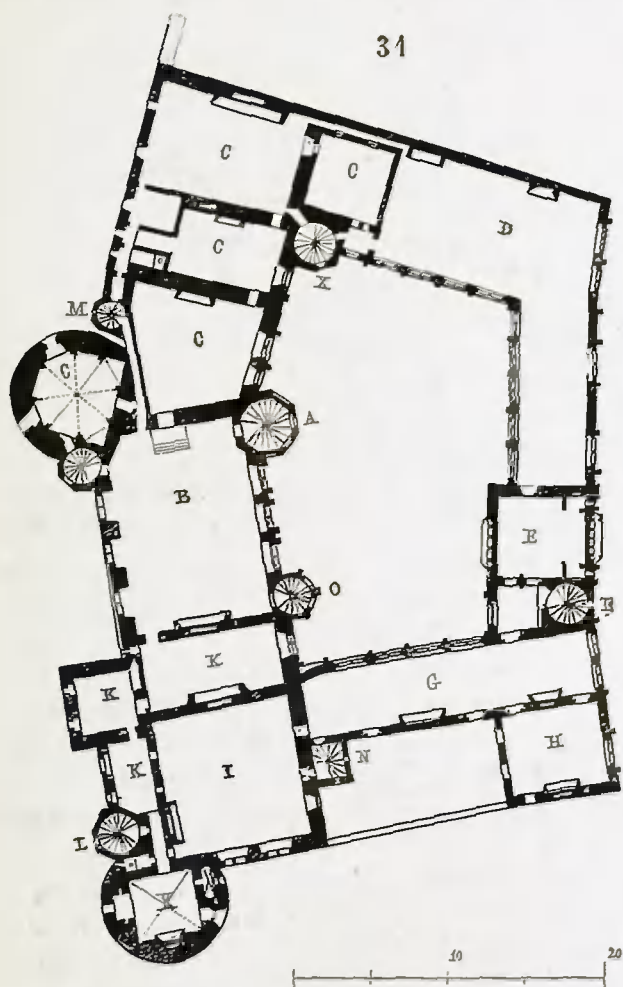
Nous en donnons (fig. 33) le plan à rez-de-chaussée.

Les tours S, R, Q, faisaient partie des remparts de la ville et furent utilisées. Celle S fut couronnée par un riche pavillon crénelé, et un escalier y fut accolé ainsi qu'à la tour Q. La disposition du rempart, for-



pour les voitures ou pour les cavaliers, et de la poterne B, on pénétrait dans la grande cour C, sous le portique fermé D et sous celui E. Ce dernier portique était ajouré sur une cour G, possédant un puits mitoyen G'. En H, est l'escalier principal, donnant entrée, à rez-de-chaussée, dans une grande salle à manger I et dans une galerie de service J, communiquant aux cuisines disposées en K et K'. La cuisine K' possédait un four avec cheminée et fourneau potager. De la rue, on pouvait directement arriver aux cuisines par le couloir L et la petite cour de service L', mise en communication avec la grande cour par le passage L''. La grande salle à manger, chauffée par une immense cheminée c, est accompagnée d'une petite tribune I' destinée aux ménétriers. On arrivait à cette tribune sans passer par la salle, mais par l'escalier f. Sur l'aire de la salle I s'ouvre une trappe i donnant dans les caves. Cette trappe était-elle réservée au service du sommelier, qui pouvait ainsi faire monter directement le vin frais dans la salle au moment des repas, ou bien, comme quelques-uns le prétendent, permettait-elle de jeter dans les caves l'argenterie en cas d'incendie : c'est ce que nous ne saurions décider. La grande cheminée c, de 6 mètres d'ouverture, était richement décorée ; son manteau représentait une ville fortifiée, et des deux côtés deux statues d'Adam et d'Ève nus étaient séparées par l'arbre de science. M était l'office, d'où, par un tour m, on faisait passer les plats dressés dans la salle. Le petit escalier droit que l'on remarque dans cet office descendait dans l'étage inférieur de la tour S, qui servait ainsi d'annexe à l'office. Donnant dans la petite cuisine K, est, au-dessous du four, une laverie voûtée et dallée, avec gargouille aboutissant à un puits perdu. Des latrines pour les domestiques étaient placées à côté de cette laverie sous le massif de l'escalier. Un escalier n met cette cuisine en communication avec un entre-sol de la tour S et un premier étage au moyen de la vis t. La petite cour L' possède un beau puits avec gargouille, permettant de remplir les réservoirs disposés dans la grande cuisine K. Des cuisines on apportait les mets dans l'office par le passage J, qui se dégageait sous le grand escalier H. En passant sous l'escalier O, on trouvait un couloir qui mettait la grande cour en communication directe avec la place de Berri P. En TT' sont deux grandes pièces dont la destination n'est pas connue, mais qui paraissent, par leur position, avoir dû servir de chambre avec garde-robe disposée dans la tour carrée R. Tout cet angle, compris la tour Q, constitue un appartement complet, indépendant, puisqu'on pouvait de la grande chambre T' descendre dans la petite cour G par l'escalier g, ou monter aux étages supérieurs. La conciergerie était en V. Quant à la galerie D, elle servait de lieu de réunion pour les pauvres auxquels on distribuait les restes de la table de Jacques Cœur. Ces pauvres n'avaient pas ainsi un accès dans l'hôtel et pouvaient attendre, à l'abri, que de la cuisine on leur apportât ce qui leur était réservé. Les escaliers X, H, O, g, montent de fond et desservent les étages supérieurs.

Si ce plan est irrégulier, on doit reconnaître que sa disposition est bien entendue. Chaque service est à sa place ; les communications entre eux sont faciles, et cependant ils sont indépendants. A la droite de l'entrée, service de cuisine avec sa cour, sa sortie particulière et son grand portique de distribution d'aumônes. En face, l'escalier principal pour les appartements supérieurs et la salle à manger du rez-de-chaussée. A gauche, appartement complet, indépendant, avec sa cour et son portique, permettant d'entrer ou de sortir à couvert. Beaucoup d'hôtels du XVII^e siècle sont loin de présenter des distributions aussi commodes et aussi bien étudiées.



La figure 34 trace le plan du premier étage de l'hôtel de Jacques Cœur. L'escalier principal A donne entrée dans la grande salle B, qui possédait une estrade comme les grandes salles des châteaux. Les appartements d'habitation étaient en C ; ils étaient mis en communication avec la grande salle B et avec la galerie D par des couloirs de service et des

issues directes. De la galerie D on se rendait à la chapelle E, à laquelle aussi on montait directement du vestibule inférieur par l'escalier F. Une autre galerie G mettait également la chapelle en communication avec la salle I et l'appartement séparé K, lequel possédait un escalier L particulier. Le service de l'appartement principal C se faisait par l'escalier M ou par l'escalier X. Le salon I trouvait une issue par l'escalier N; la grande salle B elle-même, outre le grand escalier, était desservie par le second escalier O. Au premier étage comme au rez-de-chaussée, les divers services de cet hôtel étaient rendus indépendants, et les pièces destinées aux réceptions ne pouvaient gêner les dispositions privées des habitants. Comme dans les châteaux, on voit que le programme obligeait l'architecte à trouver des combinaisons de plans très-complicées pour satisfaire aux goûts et aux besoins particuliers du propriétaire. Il est certain que ces dégagements nombreux, dissimulés, paraissaient indispensables, et que l'on sacrifiait toute idée de symétrie aux nécessités de l'habitation, telles qu'on les comprenait alors. On observera que les appartements destinés à l'habitation se composent, outre les grandes pièces, de nombreux réduits, cabinets, garde-robes, qui ne laissent pas d'être fort commodes, que toutes ces pièces, grandes et petites, sont éclairées.

Jacques Cœur, en utilisant les tours gallo-romaines des remparts, n'avait peut-être pas été fâché de donner à son hôtel un aspect de domaine féodal, et c'est, en grande partie, la conservation de ces tours qui a nécessité les irrégularités de ce plan. L'architecture adoptée se prête d'ailleurs à ces défauts de symétrie, et rien n'est plus pittoresque, plus brillant, que cet intérieur de cour, avec ses tourelles d'escaliers, ses combles distincts surmontés de tuyaux de cheminées, d'épis, de lucarnes, de faitages de plomb, autrefois dorés et peints.

Nous présentons (fig. 35) une vue cavalière de cet hôtel, prise du point P' (voy. le plan du rez-de-chaussée). La construction est partout traitée avec un soin extrême et la sculpture d'un charmant style, appropriée à chacun des services, entremêlée d'emblèmes, de devises, de cœurs, de plumes et de coquilles. Ainsi, au-dessus des trois baies de l'escalier de la chapelle, dans les tympans, le sculpteur a placé un prêtre revêtu de l'aube, se disposant à la bénédiction de l'eau; derrière lui un jeune clerc sonne la messe; puis vient un mendiant, appuyé sur une béquille, comme pour indiquer que le lieu saint est accessible à tous. Le second bas-relief représente des clercs préparant l'autel. Le troisième, des femmes qui arrivent à l'office, précédées d'un enfant qui ouvre une porte. En haut de l'escalier est un quatrième bas-relief représentant le Père Éternel avec deux anges en adoration. Au-dessus de la porte de l'escalier, côté des cuisines, est sculptée une large cheminée devant laquelle pend un coquenard; un enfant tourne la broche, une femme lave des plats, et un cuisinier pile des épices dans un mortier.

Parmi les devises gravées sur quelques tympans, ou peintes sur des

vitraux, on lit celle-ci : « *A cœurs vaillans riens impossible.* » Puis ces mots énigmatiques : « *Dieu. faire. taire. de. ma. joie.* », ou bien encore ce dicton : « *Entre bouche close n'entre mousche.* » Jacques Cœur avait adopté pour armes : *d'azur à la fasce d'or chargée de trois coquilles de sable, accompagnée de trois cœurs de gueule posés 2 en chef, 1 en pointe.*

35



Les voûtes de la chapelle sont entièrement peintes ; dans chacun des triangles de cette voûte est un ange vêtu de blanc, tenant un phylactère et se détachant sur un fond bleu étoilé d'or. Ces peintures sont d'une bonne exécution et passablement conservées. On sait combien l'illustre négociant parvenu du ^{xv}^e siècle paya cher ces magnificences. L'homme est une des individualités les plus remarquables de notre pays. Cette habitation est donc un édifice intéressant à tous les points de vue, parmi ceux de ce genre que nous possédons en France ¹.

¹ Ce charmant édifice, converti en palais de justice, avait subi de nombreuses mutila-
VI. — 36

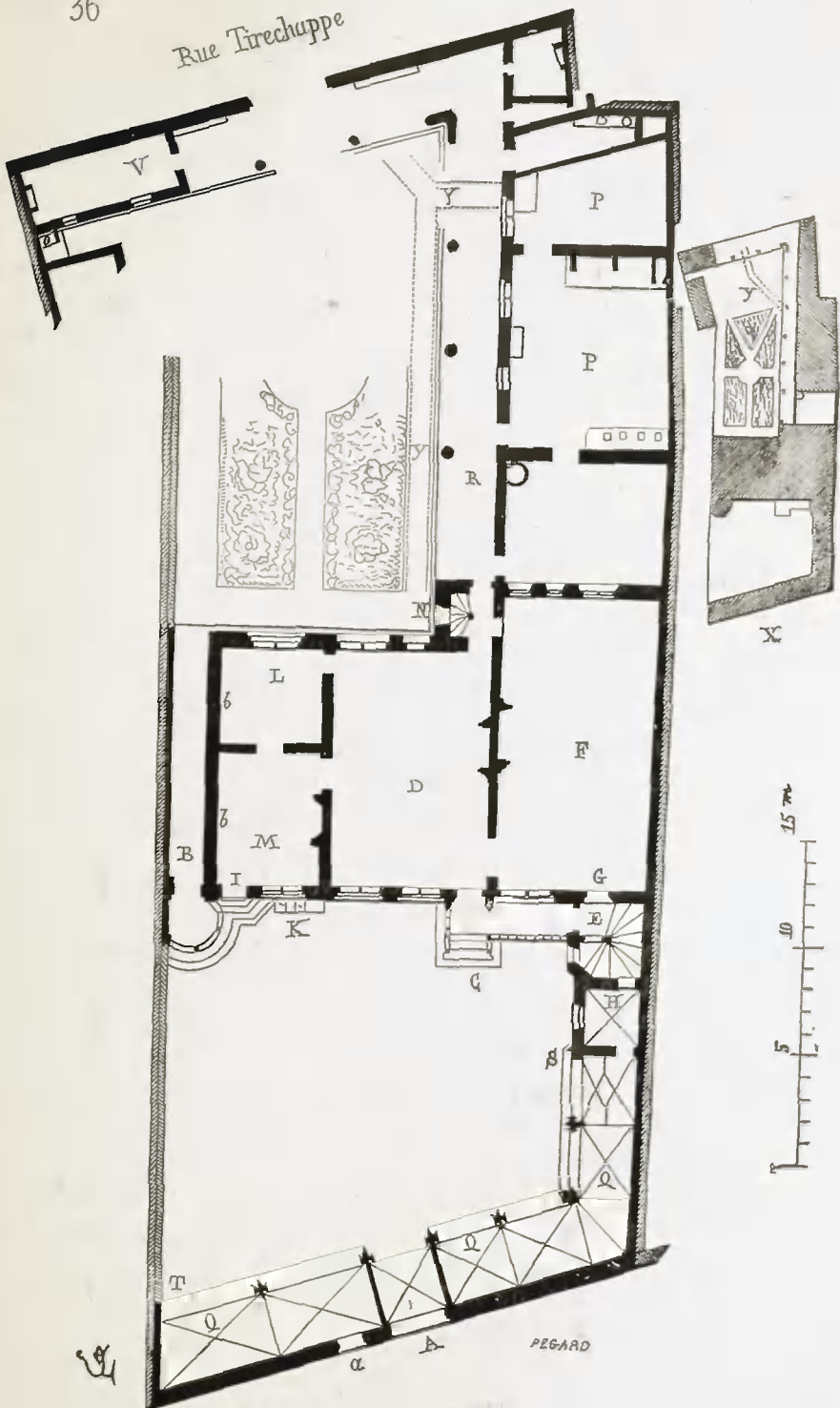
Nous allons arriver à la fin du ^{xv}^e siècle, et décrire l'un des plus charmants hôtels de ce temps, si riches en constructions de ce genre.

Il existait encore, en 1840, rue des Bourdonnais, un hôtel dit de la Trémoille; c'était un fief régulier, créé à Paris sous Charles VI et relevant directement du roi, plus tard de l'évêque. Il fut rebâti, tel que nous l'avons vu, vers 1490, par Louis de la Trémoille, né en 1460. Ce fut ce Louis de la Trémoille qui prit le duc d'Orléans à la bataille de Saint-Aubin du Cormier en 1488; ce qui n'empêcha pas le Valois, devenu roi de France, de lui confier le commandement de l'armée du Milanais en 1500. Il fut tué à la bataille de Pavie. Voici (fig. 36) le plan du rez-de-chaussée de cet hôtel.

La porte d'entrée A, accompagnée de sa poterne *a*, s'ouvrait sur la rue des Bourdonnais; elle donnait entrée dans une cour assez spacieuse, possédant près de l'entrée un portique avec retour du côté droit. Au fond, s'élevait le logis principal. Sous une tourelle, portée sur deux colonnes à gauche, en B, était un passage mettant la cour en communication avec un jardin qui s'étendait jusqu'à la rue Tirechape, et qui, de ce côté, possédait une porte charretière avec communs à droite et à gauche pour les équipages et chevaux. Un grand perron C donnait entrée dans la grande salle D, dans l'escalier principal E, dans la salle F par la porte G et dans la petite pièce voûtée H, en descendant quelques marches. Continuant à descendre, on arrivait aux caves, bien voûtées et spacieuses. Une autre porte I, avec perron et montoir K, permettait de pénétrer directement de la cour dans les deux pièces M et L. Un second escalier N, de service, montait aux étages supérieurs et desservait même les combles. En O, était une petite cour avec puits. Les cuisines et leurs dépendances se trouvaient en P; elles étaient en grande partie détruites et enclavées dans une propriété voisine. Un portique R, se reliant à celui de l'entrée du côté de la rue Tirechape, permettait de passer à couvert, de cette cuisine et des communs, dans le logis principal en traversant le palier inférieur de l'escalier de service, et d'arriver ainsi à la salle à manger D. La conciergerie était disposée du côté de la rue Tirechape, en V. En Y, on découvrit un égout fort bien construit, qui autrefois conduisait les eaux pluviales et ménagères sous cette rue. Au premier étage, la distribution du grand logis était la même que celle du rez-de-chaussée; le mur de refend *b* se trouvait cependant supprimé, les deux salles L et M profitaient de la largeur du passage B, et cette dernière donnait entrée dans l'oratoire ou cabinet placé dans la tourelle d'angle. Le portique Q ne formait, au premier, qu'une seule galerie coudée depuis le point S jusqu'au point T. Cette galerie, largement éclairée sur la cour, n'était percée sur la rue que par trois petites fenêtres. Le grand logis

tions. Placé aujourd'hui entre les mains d'un de nos confrères les plus distingués, M. Bailly, nous sommes assuré qu'il sera restauré avec le soin et le respect qu'il mérite.

36



seul, entre cour et jardin, possédait un second étage desservi par les

deux escaliers E, N. Le bâtiment des cuisines, les communs et le portique R n'avaient qu'un rez-de-chaussée. En X, nous donnons un ensemble de l'hôtel de la Trémoille avec les développements du jardin et des bâtiments des communs.

L'architecture de cet hôtel était une des plus gracieuses créations de la fin du xv^e siècle. La tourelle de gauche, le grand escalier, les portiques avec leur premier étage, n'avaient subi que de légères mutilations. Quant à la façade du logis sur la cour, elle avait été fort gâtée, mais tous les éléments de sa décoration subsistaient par parties sous des plâtrages modernes. Du côté du jardin, la façade était très-simple. Ce qu'on ne pouvait trop admirer dans cette charmante architecture, c'était le goût délicat qu'y avait déployé l'architecte. L'assemblage des parties lisses et des parties décorées était des plus heureux. Tout cela fut jeté bas en 1840. De concert avec la Commission des monuments historiques, nous fîmes alors les plus pressantes sollicitations pour conserver ce chef-d'œuvre. Toutefois nous ne pûmes obtenir autre chose que le transport de quelques fragments à l'École des Beaux-Arts, où on les voit encore enclavés dans le mur de gauche en entrant.

Nous donnons (fig. 37) la façade du grand logis comprise entre la tourelle et l'escalier¹.

Tout le monde connaît l'hôtel de Cluny, qui contient aujourd'hui le musée des objets du moyen âge et qui est bâti sur les Thermes de Julien; cet édifice est du même temps que l'hôtel de la Trémoille et présente une disposition analogue. Sur la rue des Mathurins, s'élève un mur de clôture crénelé; le logis est situé entre cour et jardin. Nous empruntons à M. le baron de Guilhermy cet aperçu sommaire de l'histoire de cet hôtel²:

« Dans la première moitié du xiv^e siècle, vers 1340, Pierre de Chaslus, « abbé de Cluny, acheta l'emplacement du palais des Thermes, dans « l'intention d'y construire un logis rapproché du collège que son « abbaye possédait en face de la Sorbonne. Ce projet ne paraît pas avoir « été suivi d'exécution; car ce ne fut qu'à la fin du xv^e siècle que Jean « de Bourbon, un des successeurs de Pierre de Chaslus, entreprit la « construction de l'édifice qui subsiste encore. Quand ce prélat mourut, « en 1485, les fondations sortaient à peine de terre. Jacques d'Amboise, « qui réunissait en même temps les titres d'évêque de Clermont, d'abbé « de Cluny, d'abbé de Jumièges et d'abbé de Saint-Allyre, reprit, en « 1490, l'œuvre de son prédécesseur et la conduisit jusqu'à son entière « perfection. »

Plus heureux que l'hôtel de la Trémoille, l'hôtel de Cluny fut conservé, grâce à la collection que du Sommerard sut y réunir et à la ré-

¹ Voyez, pour les détails de cette tourelle et de l'escalier, l'*Architect civ. et domest.* de MM. Verdier et Cattois, t. II.

² Voyez *Itinéraire archéol. de Paris*. Paris, 1855.

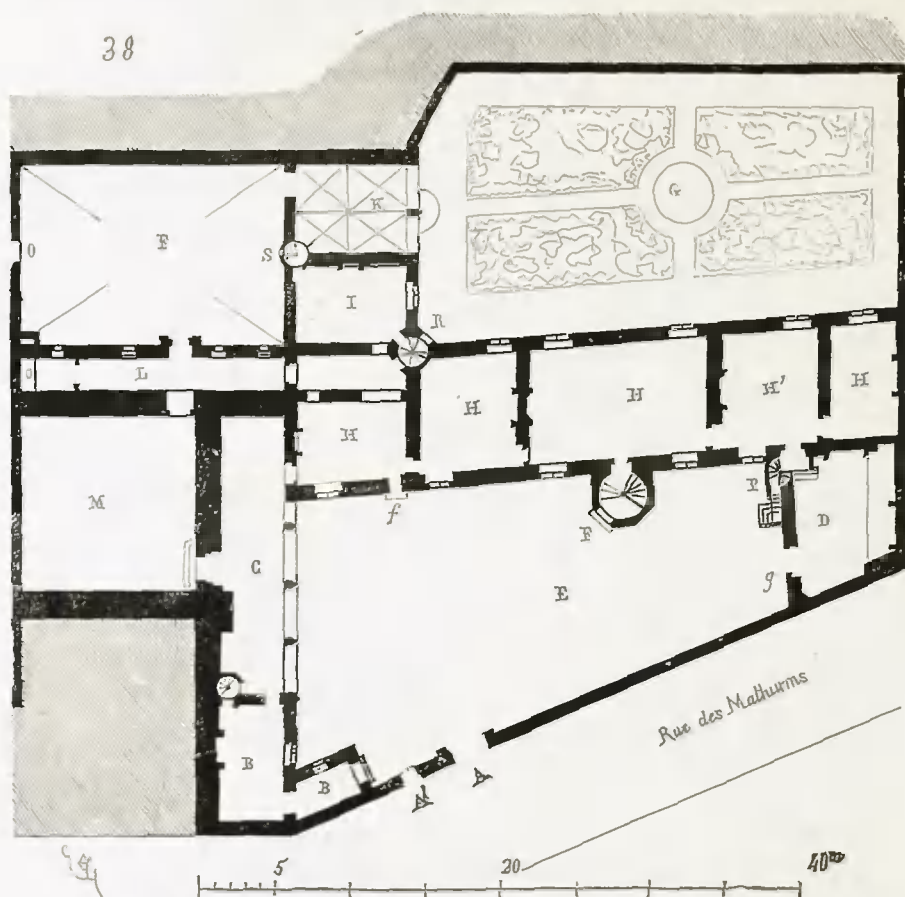
putation européenne qu'acquit bientôt ce musée d'objets du moyen



âge. En 1842, l'État acheta cet hôtel et la collection qu'il renfermait, se fit céder par la ville de Paris les restes des Thermes de Julien, et au-

aujourd'hui cet ensemble est devenu le rendez-vous de toutes les personnes qui prennent quelque souci des choses du passé¹.

Nous donnons (fig. 38) le plan du rez-de-chaussée de cet hôtel. Le logis d'habitation est plus vaste que celui de l'hôtel de la Trémouille, mais



le jardin était moins étendu. En A, est la porte principale sur la rue des Mathurins-Saint-Jacques, avec sa poterne A'. La conciergerie est en B ; puis s'élève un portique C qui donne entrée dans les pièces H du rez-de-chaussée, pièces dans lesquelles on entre également par le grand escalier F et par une petite porte f. La cuisine est en D, avec son perron et son escalier particulier P, ayant à la fois issue au dehors, sur le sol de la cuisine et dans la salle H'. Une porte g donne directement entrée de la cour dans cette cuisine. En I, est une pièce en retour sur le jardin, avec escalier d'angle R, ayant porte sur le jardin, porte sur cette salle I et sur la galerie. En K, est une salle ouverte, sorte de préau couvert

¹ M Edmond du Sommerard, fils du fondateur de la collection, est depuis 1843 conservateur de ce musée, qui, grâce à son intelligente direction, s'accroît chaque jour et est un des plus riches de l'Europe

sous la chapelle située au premier étage. F est une cour avec entrée O dans l'une des salles antiques des thermes. M est également une salle antique dans laquelle probablement étaient disposées les écuries. La galerie L communiquait autrefois à des latrines. Le mur sur la rue est crénelé et était muni d'un chemin de ronde de bois porté sur des corbeaux détruits aujourd'hui et remplacés par des potences de fer. Un petit escalier S permet de descendre de la salle I dans le préau couvert K et de monter directement à la chapelle. Le jardin G, de 17 mètres de largeur sur 35 mètres de longueur environ, était bordé par des propriétés particulières. L'escalier principal F est terminé par une plate-forme à laquelle on arrive par un petit escalier à vis partant de l'étage sous comble. L'hôtel de Cluny, comme celui de la Trémoille, possède des caves, un rez-de-chaussée, un premier étage et un étage sous comble mansardé. Les constructions sont assez bien conservées. Les planchers anciens, formés de poutres recevant un solivage, sont encore apparents, et plusieurs des cheminées datent de la construction primitive. Bien que l'architecture des logis n'ait pas l'élégante délicatesse de l'hôtel de la Trémoille, cependant elle ne manque ni de grâce ni de style. Les fenêtres sont heureusement percées, les escaliers très-habilement disposés, et la chapelle est un petit chef-d'œuvre. Elle possède une absidiole portée en encorbellement sur la pile extérieure du préau couvert. Comme ce préau, elle est voûtée, et ses quatre voûtes en arcs d'ogive portent sur une colonne centrale¹. La figure 39 donne la vue cavalière de cet hôtel, prise du côté de l'entrée.

Il existe encore à Paris un hôtel de la fin du xv^e siècle : c'est l'hôtel de Sens, qui servait de résidence aux archevêques de Sens lorsqu'ils séjournaient à Paris². Cet hôtel est situé au carrefour formé par la rencontre des rues de l'Hôtel-de-ville, du Figuier, de l'Étoile, des Barrés et du Fauconnier. Il fut élevé par l'archevêque Tristan de Salazar, de 1475 à 1519. Les mutilations nombreuses qu'il a subies lui ont enlevé presque entièrement son caractère.

On voit encore de jolis hôtels de la renaissance et du commencement du xvii^e siècle dans quelques villes de province. L'hôtel de Pincé, à Angers, est un charmant édifice du xvi^e siècle ; celui de Vauluisant, à Troyes, qui date des premières années du xvii^e siècle, est remarquable par son plan et les heureuses silhouettes de ses bâtiments. A Toulouse, il reste encore bon nombre d'hôtels du xvi^e siècle. L'œuvre de Ducerceau (*les Maisons des villes*) présente de nombreux exemples de bons plans et de bâtiments d'un goût excellent.

Si les maisons, pendant le xvii^e siècle, ne furent plus guère que des logis banals, dans lesquels il est difficile de trouver la trace d'un art,

¹ Voyez, pour les détails de cet hôtel, la *Statistique monumentale de Paris*, publiée par M. A. Lenoir, sous la direction du Ministère de l'instruction publique.

² L'évêché de Paris fut, jusqu'au xvii^e siècle, suffragant de l'archevêché de Sens.



il n'en fut pas de même des hôtels. Sous les règnes de Henri IV, de

Louis XIII, de Louis XIV et de Louis XV, Paris, Lyon, Toulouse, Bordeaux, Caen, Nantes, virent élever quantité de beaux hôtels, qui conservaient encore la disposition des habitations des nobles et riches bourgeois du moyen âge et de la renaissance. Les hôtels Lambert, Carnavalet, de Mazarin (Bibliothèque nationale), de Pimodan, de Soubise (Archives nationales), sont encore des modèles de grandeur et de bon goût qui font quelque tort à tout ce que l'on fait en ce genre de nos jours. C'est qu'il est plus facile d'acquérir la richesse que le sentiment de la grandeur et du goût.

MAISONS DES CHAMPS. — Ainsi que nous l'avons dit en commençant cet article, il ne faut pas confondre la maison des champs avec le manoir. Le manoir est l'habitation d'un gentilhomme, d'un chevalier, qui ne possède pas les droits seigneuriaux de haute et basse justice, mais qui est propriétaire terrien et qui n'a d'autre redevance à fournir au seigneur que le service militaire personnel (voy. MANOIR). La maison des champs, la *masure*, est l'habitation du fermier, du colon, du métayer, du bordier, du paysan. Les habitants des campagnes renouvellent moins souvent que ceux des villes leurs demeures, d'abord parce qu'ils sont plus pauvres, puis parce que leurs besoins varient peu. Un citadin de nos jours n'a rien conservé des habitudes de son aïeul, tandis qu'un paysan, au milieu du xix^e siècle, vit à peu près comme vivait celui du xiv^e. Aussi, plus on descend les degrés de l'échelle, moins on trouve de différences entre les demeures des champs du moyen âge et celles de notre temps. En parcourant les campagnes de nos provinces françaises qui ont été particulièrement soustraites au contact des habitants des grandes villes, comme certaines parties du Languedoc, la Corrèze, l'Auvergne, le Berry, la Saintonge, la Bretagne, la Haute-Marne, le Morvan, le Jura et les Vosges, on découvre encore des habitations séculaires qui n'ont été que bien légèrement modifiées, et nous fournissent, très-probablement par transmission, des exemples des demeures des campagnards gallo-romains.

En effet, dans ces habitations, on reconnaît l'emploi de certains procédés de construction qui conservent tous les caractères d'un art naïf ; et si la matière est brute, si la main-d'œuvre est grossière, l'application du principe est vraie et parfois tout empreinte de ce charme qui s'attache aux arts primitifs, pour qui sait voir. Il existe encore, au milieu des bois du Morvan, certaines demeures de paysans dans lesquelles un campagnard édué, s'il revenait après dix-huit siècles, ne trouverait nul changement ; et nous avons vu même, sur les bords de la Loire, de la Seine et dans les Vosges, des paysans demeurant dans des grottes creusées de main d'homme, qui sont conservées telles que les armées romaines ont pu les voir. La variété de ces demeures des champs sur le sol de la France est une des preuves de la conservation de traditions reculées ; car si toutes nos maisons des villes se ressemblent aujourd'hui, il n'en est pas ainsi dans les campagnes, et la chaumière du

Picard ne ressemble point à celle du Breton; celle-ci diffère essentiellement de la cabane du Morvandiot, qui ne rappelle en rien celle du Franc-Comtois, de l'Auvergnat ou du Bas-Languedocien.

Il nous est arrivé de nous arrêter dans certains villages de France, où chaque maison, faite sur un patron unique, conservait un caractère d'âpreté primitive fort éloigné de notre civilisation moderne, où tout tend à perdre sa physionomie propre. On ne s'attend pas, pensons-nous, à ce que nous donnions ici des maisons de paysans classées par époques certaines, comme nous avons pu le faire pour les habitations urbaines. La transmission de quelques types admis, depuis des siècles, interdit d'ailleurs ce classement. Puisque nous sommes amenés à croire que certaines provinces n'ont pas cessé d'élever les mêmes maisons rurales depuis l'époque de l'invasion des barbares, il est évident que nous pourrions difficilement distinguer une habitation du x^e siècle d'une autre du xiv^e. Nous nous contenterons donc de fournir quelques-uns de ces types bien caractérisés, sans leur assigner une époque précise, et cela d'autant moins, que ces constructions, faites en général à l'aide des plus faibles ressources, n'ont pu résister à l'action du temps et n'ont conservé ce caractère primitif que par la reproduction des mêmes procédés, l'emploi des mêmes matériaux et la conformité des habitudes. Toutefois les maisons rurales les plus anciennes, ou du moins celles qui paraissent avoir subi le moins d'altérations, appartiennent aux contrées du Centre et de l'Est. Dans le Morvan, la vieille maison du paysan ne présente à l'extérieur qu'une masse de pierres amoncelées. Des murs élevés en gros blocs de granit percés de petites ouvertures, un rez-de-chaussée très-bas, servant de cellier, de dépôt, de poulailler ou de porcherie. Porte élevée de 1 à 2 mètres au-dessus du sol avec escalier et palier engagé dans la muraille; plafond formé de grosses poutres avec solivage. Grenier au-dessus protégé par une lourde charpente couverte en plaquettes de pierres appelées *laves* dans le pays (fig. 40). Chaque maison ne contient qu'une pièce avec sa cheminée; si l'on veut deux pièces, ce sont deux maisons qui se joignent par les pignons. Dans cette habitation, aucune décoration, rien qui fasse pressentir un goût pour l'art même le plus grossier. Les bois sont à peine équarris, le plancher est couvert d'une terre battue enduite d'une couche formée de sable granitique et d'argile¹. Si l'on se rapproche du Nivernais et de la haute Bourgogne, souvent au contraire, dans les maisons de paysans, trouve-t-on les traces d'un art; les linteaux de porte sont taillés avec soin, les jambages bien dressés; les intérieurs sont enduits et quelquefois recouverts jusqu'à la hauteur d'appui d'un lambris. Les bois sont équarris,

¹ Dans ces maisons, d'un aspect si pauvre, il n'est pas rare de trouver des familles de paysans relativement riches et possédant des biens assez considérables. Chez ces populations, rien n'est sacrifié au bien-être. Leur unique préoccupation est de posséder de la terre et d'amasser des écus pour agrandir leur petit domaine.

chanfreinés même ; la tuile, dès les temps anciens, remplace la lourde couverture de pierre. Parfois les escaliers extérieurs sont coquettement disposés, le palier garni de beaux garde-corps de pierre ; les solives des

40



plafonds débordent à l'extérieur, forment auvent et s'assemblent dans les chevrons (fig. 41)¹. Ces habitations de la campagne bourguignonne sont souvent parementées avec soin, et affectent certaines formes architectoniques.

Les maisons de paysans encore bien conservées, dans le village de Rougemont, entre Montbard et Aisy, en fournissent la preuve. Ces maisons, qui datent la plupart du commencement du ^{xiii}^e siècle, présentent leur pignon sur la route, sont bâties avec un soin remarquable (fig. 42), et possèdent presque toutes un étage au-dessus du rez-de-chaussée ; mais il faut dire que ce village dépendait d'une riche abbaye. C'est, en effet, dans le voisinage des établissements religieux que les maisons des campagnards sont le mieux construites, jusques au ^{xiv}^e siècle, et ces maisons sont habituellement élevées en maçonnerie. Suénon² dit que les terrains destinés aux habitations des paysans autour des établissements agricoles des religieux étaient divisés en parties égales. « Nous « croyons, dit M. L. Delisle³, que ce précepte a été souvent suivi dans « notre province (en Normandie), où, depuis longtemps, le mot *boels* a

¹ Entre Dijon et Saint-Seine.

² *Leges Scanix*, l. IV, c. j., cité dans le *Glossaire* de du Cange, au mot BOEL.

³ *Études sur la condition de la classe agricole en Normandie au moyen âge*, p 396. Évreux, 1851.

« le sens de cour ou mesure. On assignait donc aux colons des boels, « ordinairement plus longs que larges, d'où le nom si répandu de *longs boels*. A l'une des extrémités du boel, chacun élevait sa chaumière. « Toutes les portes s'ouvraient du même côté sur le chemin, qui devenait la rue du village. » Cette disposition est observée à Rougemont comme dans beaucoup d'autres centres agricoles appartenant aux abbayes pendant les XII^e et XIII^e siècles.



Dans le Nord, en Normandie et en Picardie, l'habitation des champs, la *masure* (*mansura*, *masura*, *masagium*, *mesagium*, *masnagium*) était un clos avec maison habituellement construite en bois. Sur les bords de la basse Seine, de l'Orne, de la Dives, sur les côtes de la Manche, depuis Eu jusqu'à Cherbourg, les Normands ont laissé des traces encore apparentes de leur génie particulier. Les maisons des paysans sont en pans de bois hourdés en terre mêlée de paille, couvertes de chaume ou de bardeaux. Si, depuis quelques années, les anciennes habitations de ces campagnes tendent à disparaître pour être remplacées par la petite maison de brique couverte d'ardoise, on en voyait encore un grand nombre jusqu'en 1830, qui rappelaient, par leur structure, les charpentes de la Norvège, du Danemark, et celles indiquées sur la tapisserie de Bayeux. Les Normands, comme tous les peuples de la Scandinavie, ne construisaient qu'en bois et étaient bons charpentiers dès l'époque où ils vinrent s'établir sur les côtes de la France. Navigateurs, leurs habitations conservaient quelque chose de la structure

navale. Les manuscrits considérés comme saxons en Angleterre, et conservés en assez grand nombre au British Museum, présentent dans leurs vignettes des spécimens d'habitations qui rappellent aussi les constructions navales.

42



En Norvège et en Islande, il existe encore quelques-unes de ces bâtisses de charpente d'une époque assez récente (xvi^e siècle), mais qui reproduisent exactement les formes et les procédés d'un art beaucoup plus ancien. Dans ces habitations, comme sur les broderies de la tapisserie de Bayeux, on remarque, par exemple, ces poinçons richement décorés qui terminent les deux extrémités du faîtage et qui sont reliés au-dessus du comble par une pièce de bois découpée en manière de crête. On voyait encore dans les campagnes de l'Eure, il n'y a pas longtemps, des restes affaiblis de cette tradition exprimés clairement dans notre figure 43. Ces maisons normandes des xi^e et xii^e siècles ne contenaient qu'une salle assez élevée, éclairée de tous côtés, couverte par une charpente grossièrement lambrissée. Le foyer était placé vers le milieu de la pièce, et la fumée s'échappait par un tuyau de bois passant à travers la couverture de bardeaux épais.

Dans les provinces du Centre, comme l'Auvergne, le Velay et la partie septentrionale de l'ancienne Aquitaine, il semblerait que les traditions celtiques s'étaient conservées très-avant dans le moyen âge. Les maisons des habitants des campagnes étaient en partie creusées sous terre et recouvertes d'une sorte de *tumulus* formé de terre et de pierres

amoncelées sur des pièces de bois posées rayonnant autour d'une poutre principale. Une ouverture pratiquée sur un des côtés de cet amoncellement servait de porte et de fenêtre; la fumée du foyer s'échappait par un orifice ménagé au centre du *tumulus*. Nous avons vu, dans les montagnes du Cantal, des habitations de ce genre qui paraissaient anciennes, et qui certainement étaient une tradition d'une époque fort


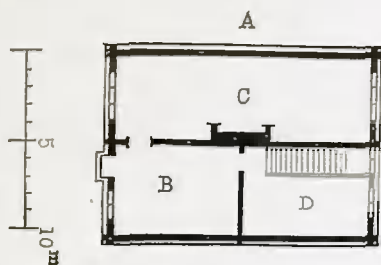
45



reculée. Il n'est pas besoin de dire que l'art n'entre pour rien dans ces sortes d'habitations. Certaines chaumières du Bocage et de la Bretagne ont bien quelques rapports avec celles-ci, en ce que le sol intérieur est plus bas que le sol extérieur, et que les toits couverts de chaume descendent presque jusqu'à terre. Mais ces habitations n'affectent pas à l'extérieur la forme conique; elles sont couvertes par des toits à double pente avec deux pignons de pierres sèches ou de pans de bois hourdés en torchis.

En nous rapprochant des bords du Rhin, dans les provinces de l'Est, dans les montagnes des Vosges, près des petits lacs de Gérardmer et de Retournemer, on voit encore des habitations de paysans qui présentent tous les caractères de la construction de bois par empilage. Basses, larges, bien faites pour résister aux ouragans et pour supporter les neiges, elles ont un aspect robuste. Presque toujours ces maisons se

composent de trois pièces à rez-de-chaussée et de quatre pièces sous comble (fig. 43 *bis*). Le plan A d'une de ces maisons, prise au niveau du rez-de-chaussée, présente en B la salle d'entrée, de laquelle on passe ou dans la grande salle C, ou dans l'arrière-pièce D qui possède l'unique escalier montant au premier étage sous comble. C'est dans la salle C, éclairée par les deux bouts, que se réunit toute la maisonnée pour les

43 *bis*

repas et la veillée. C'est aussi dans cette pièce que se préparent les aliments. Une grande cheminée avec pieds droits, contre-cœur, manteau et tuyau de maçonnerie, traverse la toiture. C'est la seule partie du bâtiment qui, avec les socles, ne soit pas de bois. La couverture est faite ou de tuiles, ou de grès schisteux, ou de lames minces de grès ; de plus elle est chargée de pierres. Les maisons s'élèvent sur un soubassement d'un mètre de hauteur environ, formé de gros blocs de grès. Un pan de bois composé de troncs d'arbres assez grossièrement équarris sépare la mesure dans sa longueur par le milieu, et supporte l'extrémité supérieure des chevrons. Ce pan de bois, les deux autres latéraux, débordent sur les deux pignons, en encorbellement, et forment ainsi des auvents très-prononcés. Un plancher fait de solives porte sur ces

trois pans de bois parallèles. Ces masures ne prennent de jour qu'à travers les pans de bois formant pignons. Il est difficile de ne pas voir, dans ces habitations, une tradition fort ancienne et qui se rapproche des constructions de bois de la vieille Suisse, si intéressantes à étudier.

C'est sur les bords de la Garonne, dans le Languedoc et la Provence, que l'on trouve les habitations rurales les plus gracieuses, celles qui rappellent le mieux ces maisons des champs des peintures antiques. La tradition romaine est restée plus pure, dans ces contrées, que partout ailleurs en France. Ces maisons de paysans sont larges, spacieuses, basses, orientées toujours de la manière la plus favorable, possédant des portiques ou plutôt des appentis à jour, bas, afin d'abriter les habitants qui, sous ce climat doux, se livrent à leurs travaux en dehors de la maison.

44



Dans les plaines de Toulouse, dans l'Ariège et l'Aude, du côté de Limoux, on voit au milieu de bouquets d'arbres séculaires des maisons bâties sur ces données, et qui sont relativement anciennes, c'est-à-dire qui datent du ^{xv}^e siècle. D'ailleurs, celles que l'on construit encore aujourd'hui, en briques crues ou en cailloux, suivent exactement le même programme. En effet, ces populations ont toujours été agricoles, attachées à la terre, et n'ont guère modifié leurs habitudes depuis le ^{xiv}^e siècle. Voici (fig. 44) une de ces habitations rurales.

Le système des *tenures à moitié* des fiefs fermes était usité au moyen âge dans les provinces du Languedoc comme il l'est encore aujourd'hui. Les paysans qui tenaient ces fermages, ces métayers couraient moins

de risques que ceux qui affermaient à temps ou qui obtenaient une concession territoriale moyennant certaines redevances fixes; ils vivaient dans un état de sécurité plus complet. C'est ce qui explique le caractère d'aisance que l'on observe dans les habitations rurales de cette contrée, mais aussi leur uniformité depuis plusieurs siècles.

Dans le Nord, et particulièrement en Normandie, le système des *tenures à moitié*, ou des concessions perpétuelles moyennant une rente fixe, fut généralement remplacé dès le ^{xiii}^e siècle par le bail à terme. Le seigneur conservait la propriété de sa terre et en cédait la jouissance à un cultivateur pour un temps limité et à des conditions déterminées.

« Plusieurs causes, dit M. L. Delisle¹, favorisèrent les développements
 « de cette tenure, et la firent préférer aux concessions perpétuelles. Dans
 « les premiers siècles de la féodalité, on n'avait guère connu que ces der-
 « nières; mais on finit par s'apercevoir que la rente stipulée par contrat
 « d'inféodation perdait avec le temps la plus grande partie de sa valeur.
 « C'était une conséquence inévitable, non-seulement de l'altération des
 « monnaies, mais encore de la révolution qui s'opérait dans le rap-
 « port de l'argent avec les objets de consommation. D'une autre part,
 « l'affaiblissement du régime féodal tendait à priver les seigneurs des
 « principaux moyens qu'ils employaient précédemment pour exploiter
 « leurs domaines non fieffés. On conçoit donc comment ils furent ame-
 « nés à traiter avec les fermiers. Ils se déchargeaient des embarras et des
 « frais de l'exploitation, et n'étaient plus exposés à voir leur fortune
 « réduite à des rentes dont la valeur nominale n'était pas altérée, mais
 « dont la valeur réelle devenait de plus en plus insignifiante. » Quel-
 quefois même le seigneur, ayant besoin d'argent comptant, faisait payer
 au fermier, en passant le contrat de louage, le montant total du prix
 de fermage pendant plusieurs années. Il est évident que ces véritables
 emprunts étaient faits à des conditions onéreuses pour le propriétaire et
 tendaient à enrichir le laboureur. Aussi est-ce en Normandie où l'on
 voit les habitations rurales prendre une importance relative considé-
 rable et se modifier plus rapidement que dans toute autre province.

Sur les côtes de la Méditerranée, on trouve parfois des habitations des champs qui affectent la forme d'une tour ou d'un petit donjon, et qui appartiennent à une époque assez ancienne; mais ces maisons ont été plutôt habitées par des pirates que par des agriculteurs. Il en existe quelques-unes entre Toulon et Cannes.

Voici (fig. 45) l'une d'elles encore entière, bâtie à l'entrée du village du Cannet, près de Cannes, à mi-côte et à 4 kilom. environ de la mer. Elle consiste en une tour carrée possédant deux étages et un rez-de-chaussée sans communication avec l'extérieur. La porte, relevée de 3 mètres au-dessus du terrain extérieur, n'était accessible qu'au moyen d'une échelle

¹ *Études sur la condition de la classe agricole en Normandie au moyen âge*, p. 51. Évreux, 1851.


que l'on pouvait facilement rentrer pour éviter les importuns. Le premier étage, ou plutôt le second (car on ne communique au rez-de-chaussée que par une trappe ménagée dans le plancher du premier), est percé de six mâchicoulis en forme de hottes, et ne possédait pas



de fenêtre. Le premier n'a d'autre ouverture que la porte. De cet étage on montait à celui des mâchicoulis par une échelle de meunier¹. L'ornement en torsade qui décore le linteau de la porte indique une époque assez ancienne. Au Cannet, cette tour est connue sous le nom de la *Maison du brigand*. Le dernier étage est voûté en moellon sous le comble. On voit encore, en Corse, un certain nombre d'habitations de ce genre.

¹ Nous devons ces dessins à l'obligeance de M. Mérimée.

Ces habitations des champs, disposées de manière à pouvoir servir de refuge à quelques hommes vivant isolés et mal, probablement, avec leurs voisins, se retrouvent aussi sur les côtes occidentales. L'une des mieux conservées et des plus importantes existe près de Bordeaux (fig. 46) ; elle



était entourée autrefois d'un fossé plein d'eau. Un escalier de douze marches engagées dans la muraille conduisait du niveau de l'eau à la porte relevée. Peut-être jetait-on une planche sur le fossé lorsqu'on voulait entrer. Cette porte donne issue dans la salle unique du premier étage, laquelle est munie d'une cheminée, percée d'une petite fenêtre et de six meurtrières.

On communiquait à une cave par une trappe percée au centre de la

pièce. En prenant l'escalier à vis, on arrive au second étage, possédant une cheminée comme le premier; des meurtrières et un mâchicoulis sont suspendus sur la porte d'entrée¹.

On nous a signalé quelques-unes de ces habitations sur les côtes entre Bordeaux et Bayonne, et même au delà, jusqu'à Saint-Jean de Luz. Nous inclinons à croire que ces maisons datent de l'époque de la domination anglaise en Guyenne. En effet, on voit dans le comté de Suffolk, en Angleterre, une petite maison (Wenham Hall) construite en briques d'après le même mode, et qui date de la fin du ^{xiii}^e siècle. Cette construction est un parallélogramme avec escalier à vis dans une tourelle à l'un des angles. L'entrée était relevée, et l'on y arrivait par des marches engagées dans la muraille.

Il ne faut pas omettre ici les maisons bâties dans les cimetières, les *maisons, croisées* qui étaient franches, en dehors de toute juridiction séculière, qui servaient de refuge aux pèlerins, aux malades, et qui se trouvaient placées sous la surveillance de religieux. Ces maisons se reconnaissent à des croix de bois fichées sur leur comble.

MANOIR, s. m. (*manerium*²). Le manoir, bien que ce nom désigne parfois un château, est l'habitation d'un propriétaire de fief, noble ou non, mais qui ne possède pas les droits seigneuriaux permettant d'élever un château avec tours et donjon. Le manoir est fermé cependant; il peut être clos de murs et entouré de fossés, mais non défendu par des tours, hautes courtines crénelées et réduit formidable. Le manoir est la maison des champs placée, au point de vue architectonique, entre le château féodal et la maison du vavasseur, degré supérieur de la classe attachée à la terre seigneuriale, homme libre. « Les vavasseurs », dit M. Delisle³ à propos de la position de cette classe en Normandie, « différaient essentiellement des nobles, qui ne tenaient leur fief que moyennant la foi, l'hommage et le service militaire. » Dans certaines seigneureries cependant, ils devaient le service militaire à cheval, armés de lances, d'écus et d'épées. Les demeures des vavasseurs, et même des *ainés*, c'est-à-dire de ceux qui tenaient du seigneur des terres plus ou moins étendues, qui réunissaient plusieurs vavassories sous leur main et qui demeuraient responsables du service et des redevances des vavasseurs du groupe, ne pouvaient être considérées comme des manoirs, en ce qu'elles n'étaient point fermées.

Le manoir quelquefois n'est qu'une maison peu étendue, entourée de murs avec jardin; plus souvent, c'est une agglomération de bâtiments

¹ Ces dessins nous ont été fournis par M. Durand, architecte à Bordeaux.

² « Habitatio cum certa agri portione, a manendo dicta, Gallis, *Manoir*; quomodo in Consuetudinibus nostris municipalibus vulgo accipitur pro præcipua feudi domo, quæ cum universo ipsius ambitu penes primogenitum esse debet... » (DUCANGE.)

³ *Études sur la condition de la classe agricole en Normandie au moyen âge*, p. 6. Évreux, 1851

destinés à l'exploitation, entourés de fossés, avec logis principal pour l'habitation du propriétaire. Les *villæ* des rois de la première race étaient plutôt des manoirs que des châteaux, et, jusqu'au xvi^e siècle, les grands seigneurs suzerains en France, outre leurs châteaux, qui étaient de véritables places fortes, aimaient à élever des maisons de plaisance pour se livrer au plaisir de la chasse, ou pour se retirer pendant un certain temps; ces maisons peuvent être considérées comme des manoirs. Beaucoup d'abbayes royales possédaient dans leur enclos des manoirs où les princes venaient se reposer des affaires (voy. ARCHITECTURE MONASTIQUE). La maison de plaisance de Bicêtre près Paris, ou plutôt de Vincestre ¹, qui fut brûlée par le peuple en 1411, était un grand manoir plutôt qu'un château, bien qu'elle possédât une tour ². Sous les rois de la troisième race, Fontainebleau, Blois, étaient de même de grandes maisons de plaisance qui avaient les caractères du manoir.

L'Angleterre a conservé un nombre assez considérable de ces maisons de campagne des xiii^e, xiv^e et xv^e siècles; mais, en France, nous n'en connaissons pas qui soient entières et qui remontent au delà du xv^e siècle. Le manoir proprement dit contenait toujours une salle, comme le château, et en Angleterre la dénomination de *manor-house* s'est conservée. C'est qu'en effet, dans ces résidences, la salle est la partie importante du programme jusqu'au xv^e siècle.

Au xii^e siècle, le roi Richard d'Angleterre avait à Southampton un manoir qui servait de lieu de rendez-vous au moment de l'embarquement. Ce bâtiment se composait d'une salle, d'une chapelle et d'un cellier ³. Une chambre privée était souvent placée à côté de la salle.

Le nom de *manoir* est quelquefois appliqué à la maison de l'hôte, du colon, mais lorsque cette maison est entourée d'une clôture :

« Lez le bois avoit un manoir

« Où un vilain soloit manoir

« Qui moult avoit cos et gelines * »

La disposition des manoirs, à la fin du xii^e siècle et pendant une partie du xiii^e, était la même en France et en Angleterre. L'abbaye de Saint-Maur possédait au Piple, près de Boissy-Saint-Léger, un manoir d'où dépendaient vingt-deux arpents de vigne, avec deux pressoirs et sept arpents de bois. L'abbé Pierre I^{er}, vers le milieu du xiii^e siècle, fit rebâtir ce manoir en partie; on y construisit, par son ordre, une chapelle, une salle avec cellier au-dessous, et un logis qui fut entouré de murs et de

¹ Parce qu'elle avait appartenu en 1204 à Jean, évêque de Winchester. (Voyez Sauval, *Antiq. de la ville de Paris*, t. II, p. 72)

² On voit des ruines du manoir de Bicêtre dans une gravure représentant le ballet donné par le comte de Soissons au Louvre, en 1632. M. le comte Horace de Vielcastel nous a fourni de précieux renseignements à ce sujet.

* Voyez *Domest. archit. twelfth century*, par Huds. Turner. H. Parker, Oxford, 1851.

* *Le Roman du renart*, v. 8593.

larges fossés¹. Cependant, dès le XIII^e siècle, la distinction entre le château et le manoir fut moins tranchée en Angleterre que de ce côté-ci du détroit. Beaucoup de châteaux anglais de cette époque seraient pour nous de grands manoirs, en ce qu'ils ne possèdent pas les défenses qui constituent chez nous le château. Les châteaux d'Aydon (Northumberland), de Stokesay (Shropshire)², seraient, en France, classés parmi les manoirs, et celui d'Aydon particulièrement est un des plus complets et des plus vastes que l'on puisse voir. Il comprend un corps de logis principal à trois étages, avec ailes, des cours et un jardin enclos de bonnes murailles. Ce manoir est crénelé, mais ne possède ni tours ni donjons. Les châteaux les plus forts en Angleterre conservent, sauf de rares exceptions, une apparence de *maison de campagne* qui les distingue de nos grandes résidences féodales, telles que Coucy, par exemple, ce qu'explique l'état intérieur du pays depuis le XIII^e siècle.

Plusieurs des châteaux de la Guyenne, bâtis sous la domination anglaise, bien qu'ils conservent, dans leurs détails, tous les caractères de l'architecture française de la fin du XIII^e siècle et du commencement du XIV^e, présentent cette particularité de rappeler les dispositions des grands manoirs anglo-normands. Il suffit, pour s'en assurer, de feuilleter l'excellent ouvrage qu'a publié sur ces édifices M. Léo Drouyn³. Logis carrés, avec enceintes, absence de tours flanquantes, bâtiments percés sur le dehors, basses-cours entourées de murs, fossés extérieurs. Plans irréguliers comme ceux de la villa romaine, services séparés les uns des autres et formant autant de corps de bâtisses. Les Anglais ont conservé, dans les dispositions des maisons de campagne qu'ils élèvent aujourd'hui, ces traditions du moyen âge, ne s'en trouvent pas plus mal et appliquent sans difficulté ces principes vrais à la vie moderne. Nous reconnaissons volontiers que les Anglais sont nos maîtres en fait de *confort* (ils ont trouvé le mot), et nous répétons sur tous les tons que l'architecture du moyen âge ne peut se prêter à nos habitudes modernes. Il y a là une de ces contradictions si nombreuses dans les jugements que nous portons en France à propos des choses d'art.

Déjà, dans le château du moyen âge, on reconnaît que les services divers occupent la place convenable, prennent leur importance relative sans que les architectes se soient autrement préoccupés des questions de symétrie. Mais dans le château la raison militaire imposait souvent des distributions qui ont pu contrarier ou modifier certaines habitudes de bien-être (voy. CHATEAU); il n'en est pas ainsi dans le manoir. Là il s'agit seulement de satisfaire aux besoins et aux goûts de l'habitant. La question de défense est accessoire; le manoir n'est qu'une maison de campagne

¹ Lebeuf, *Hist. du diocèse de Paris*, t. XIV, p. 324.

² *Domest. archit. thirteenth century*, chap. IV.

³ *La Guienne militaire pendant la domination anglaise*, par Léo Drouyn Bordeaux.

suffisamment fermée pour être à l'abri d'un coup de main tenté par quelques aventuriers, elle ne prétend point résister à un siège en règle. Simple, pendant les ^{xii}^e et ^{xiii}^e siècles, comme les habitudes des propriétaires terriens de ce temps, le manoir ne possède alors qu'une salle avec cellier au-dessous et petit appartement accolé; à l'entour viennent se grouper quelques bâtiments ruraux, granges, étables, pressoir, fournil, logis des hôtes ou des colons, le tout enclos d'une muraille ou d'un fossé profond.

Au ^{xiv}^e siècle, le manoir s'étend, il essaye de ressembler au château; il possède plusieurs étages, les services se compliquent. A la fin du ^{xv}^e siècle, le manoir prend souvent toute l'importance du château, sauf les défenses, consistant en tours nombreuses, ouvrages avancés, courtines élevées. Plessis-lez-Tours, habité par Louis XI, n'était qu'un grand manoir, et sa véritable défense consistait en une surveillance assidue des abords qui en éloignait les indiscrets et les gens suspects. Lorsque l'artillerie à feu devint un moyen d'attaque contre lequel la fortification du moyen âge fut reconnue impuissante, des manoirs s'élevèrent en grand nombre parce que l'on constatait chaque jour l'inutilité des défenses dispendieuses élevées par les siècles précédents. Au ^{xvi}^e siècle, beaucoup de petits châteaux même virent démolir leurs tours inutiles, percer leurs courtines sur les dehors, et furent ainsi convertis en manoirs. Ces modifications apportées en France par les mœurs, par la centralisation du pouvoir, par l'affaiblissement de la féodalité, dans les résidences des champs, modifications qui tendaient à remplacer le château par le manoir, n'avaient pas de raisons de se produire en Angleterre. Dans ce pays, le château n'est qu'une place forte; l'habitation de campagne prend, dès une époque ancienne, l'aspect du manoir, et elle le conserve encore aujourd'hui.

Il n'existe plus en France de ces manoirs des ^{xiii}^e et ^{xiv}^e siècles, comme on en voit encore en Angleterre; les guerres des ^{xv}^e et ^{xvi}^e siècles en renversèrent un grand nombre, car ces résidences ne pouvaient se défendre contre des corps armés. Au dernier siècle, l'amour de la nouveauté fit détruire une quantité immense de ces demeures des champs. Quelques-unes des plus solides, se rapprochant des dispositions défensives du château, furent seules conservées. Quant aux manoirs ouverts, et qui seraient pour nous des maisons de campagne, c'est à peine si dans certaines fermes de la Champagne, de la Bourgogne, de l'Île-de-France, de Laonnais, du Soissonnais et du Beauvaisis, on en retrouve quelques traces, telles que caves, substructions et enceintes.

Nous décrirons plusieurs des manoirs encore debout, et nous entrerons dans quelques détails touchant les conditions imposées aux constructeurs de ces demeures. Charlemagne fit bâtir deux palais « d'un remarquable » travail, dit Eginhard ¹, le premier non loin de Mayence, près de la

¹ *Vita Karoli imperat.*, cap. xvii.

« terre d'Ingelheim¹; l'autre à Nimègue, sur le Vahal² ». A l'exemple de l'empereur, sous les Carolingiens, les demeures construites par les grands propriétaires tenaient de la *villa* romaine. Mais à mesure que le système féodal se constituait, l'habitation des champs se convertissait en place forte, et ce ne fut guère qu'au XIII^e siècle, sous le règne de Louis IX, que le pouvoir royal fut assez fort pour réglementer la construction des habitations des propriétaires terriens. A ce sujet, les *Olim* nous fournissent de nombreux renseignements. Nous voyons que le parlement intervenait pour empêcher des chevaliers, des écuyers, de fortifier leurs demeures³. Au sein de l'organisation féodale, plusieurs motifs arrêtaient le trop grand développement des demeures fortifiées, obligeaient même, dans certains cas, les grands barons à se contenter de manoirs. « Des seigneurs puissants relevaient souvent, pour certains fiefs, de seigneurs qui, dans l'ordre hiérarchique de la société, leur étaient de beaucoup inférieurs : ainsi, le duc de Bourgogne était, par rapport au fief de Châtillon, vassal de l'évêque de Langres. Ces grands vassaux devaient donc porter leurs causes au tribunal de ces seigneurs, quand des procès surgissaient, soit à l'occasion des fiefs qu'ils tenaient d'eux, soit par rapport à un délit quelconque commis sur le territoire de ces fiefs. Cette jurisprudence était trop simple, trop conforme à l'usage des fiefs, pour avoir jamais été contestée. Mais les plaignants, quand ils avaient pour adversaire un des grands barons du royaume, et pour juge un seigneur hors d'état de faire exécuter ses arrêts, et par consé-

¹ A quatre lieues S. O. de Mayence.

² Le manoir d'Ingelheim et celui de Nimègue furent rebâtis sous forme de châteaux par Frédéric I^{er}. Ermoldus Nigellus donne la description du palais d'Ingelheim (lb. IV et V). Il ressemblait à une *villa* romaine par les dispositions d'ensemble.

³ Voici un exemple : « Étienne Breziac, écuyer, construisait une maison fortifiée, ainsi qu'il était dit, sur le mont Avoie. L'abbé de Cluny s'y opposait, prétendant que cet écuyer ne pouvait construire en ce lieu à cause de certaines conventions intervenues autrefois entre leurs prédécesseurs, et aussi parce que cela tournait au détriment de son Église et de tout le pays; c'est pourquoi l'abbé demandait que l'on détruisît ce qui avait été construit en cet endroit et que l'on enjoignît à l'écuyer de ne plus y bâtir désormais. Étienne, d'autre part, répondait que l'abbé ne devait pas être écouté à ce sujet et qu'on ne devait pas détruire sa demeure; il ajoutait qu'il n'avait pas élevé une forteresse, qu'il ne relevait pas de l'abbé; que lui-même et ses prédécesseurs étaient de temps immémorial en saisine de cette montagne comme de son alleu, ainsi que de la garenne et des autres dépendances. En résumé, ayant entendu les raisons des deux parties, et ayant appris par le bailli de Mâcon que cette montagne, par elle-même, était déjà très-forte, et que plusieurs nobles et autres personnes réclamaient et s'opposaient de leur côté à ce que l'on édifiât en ce lieu, parce qu'une maison (forte) pourrait causer au pays un grand préjudice, il fut arrêté que l'écuyer Étienne de Breziac ne pourrait construire une maison de ce genre sur la montagne sus-désignée, et que la portion de la dite maison déjà construite par Étienne serait détruite et supprimée. » (*Arrestat. in pallam*, 1264, arr. VI.)

« quant de les prononcer avec indépendance, s'adressaient à la cour du roi, et demandaient que l'inculpé fût tenu, comme vassal direct de la couronne, de répondre devant elle¹. »

Grâce à cette intervention du parlement du roi dans les contestations entre vassaux, intervention provoquée par les baillis royaux, un grand seigneur possédant un fief relevant d'un seigneur moins puissant que lui ne pouvait plus y élever une de ces demeures fortifiées qui eût dominé le pays; il était contraint de se contenter d'un simple manoir, auquel, bien entendu, il donnait, si bon lui semblait, toute l'importance, comme habitation, mais non comme place forte, d'un véritable château. C'est aussi au moment où la féodalité est sérieusement attaquée, c'est-à-dire à dater du règne de Louis IX, que l'on éleva beaucoup de grands manoirs en France. Ces manoirs, bien qu'ils n'eussent pas les signes visibles de la demeure féodale, c'est-à-dire les tours munies, les courtines et le donjon, possédaient, comme fiefs, les droits féodaux, droits de chasse entre autres, car nous voyons presque toujours que des *garennnes* dépendent des manoirs; or la garenne, comme l'a démontré M. Championnière², était le droit exclusif de chasse sur les terres des vassaux, et non le droit d'élever, en certains lieux, des lapins. Mais des arrêts du parlement³ avaient admis en principe que le droit d'établir de nouveaux péages, de nouvelles garennes et de nouveaux viviers⁴ n'appartenait qu'au roi. Ainsi, d'une part le roi, par l'organe du parlement, s'opposait, autant qu'il était possible, à la construction des châteaux fortifiés, et de l'autre refusait la sanction des droits les plus chers aux seigneurs, la chasse et les péages, lorsque ces droits n'étaient pas établis sur une possession antérieure. D'ailleurs, l'acquisition d'un fief ne donnait pas les prérogatives de la noblesse, et si des roturiers achetaient un fief ou portion d'un fief, ce qui eut lieu fréquemment à dater du XIII^e siècle, ils ne pouvaient y bâtir un château, une demeure fortifiée. Des contestations s'élevaient souvent entre un seigneur et son vassal sur la nature de la construction élevée par ce dernier; beaucoup de manoirs prétendaient ressembler à des châteaux et tenir lieu de défense, à dater du moment surtout où les grands barons ruinés étaient obligés d'aliéner leurs biens. Ce fut ainsi que pendant les XIV^e et XV^e siècles la France se couvrit de manoirs qui pouvaient protéger leurs habitants contre les bandes armées répandues sur le territoire, et que beaucoup de maisons de propriétaires de fiefs devinrent des postes assez bien munis et fermés pour inquiéter le pays et ajouter aux causes de désordre de ce temps.

¹ *Les Olim*, publ. par le comte Beugnot, t. I^{er}, notes, p. 1045. *Docum. inéd. sur l'histoire de France*, 1^{re} série, hist. polit.

² *De la propriété des eaux courantes*. Paris, 1846, p. 86-97.

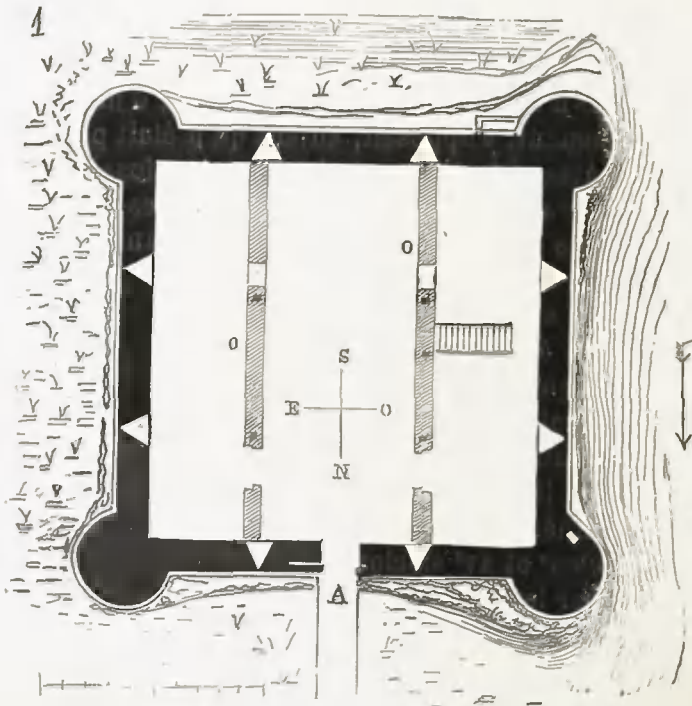
³ Voyez à ce sujet un arrêt de 1317. (*les Olim*, t. III, 2^e part., 1317, arr. LXV).

⁴ Les *vivario* ou *viaria* étaient des lieux clos ou non, dans lesquels étaient élevés des animaux de petite espèce, et particulièrement des lapins.

Dès le XIII^e siècle, les bords de la Garonne, de la Dordogne, du Lot, du Gers, du Tarn et de l'Aveyron virent élever un grand nombre de manoirs fermés, propres à la défense; c'est qu'en effet, dans ces contrées, les fiefs étaient très-divisés, et, depuis la guerre des Albigeois, les grands barons des provinces méridionales ruinés, réduits à l'impuissance. Le sol se couvrait de propriétaires à peu près égaux en pouvoir et en richesse; la domination anglaise, loin de changer cet état de choses, y voyait au contraire un gage de sécurité pour elle, de prospérité pour le pays.

Ces manoirs fermés sont désignés, dans le Bordelais, sous le nom de *casteras*, et sont encore assez communs.

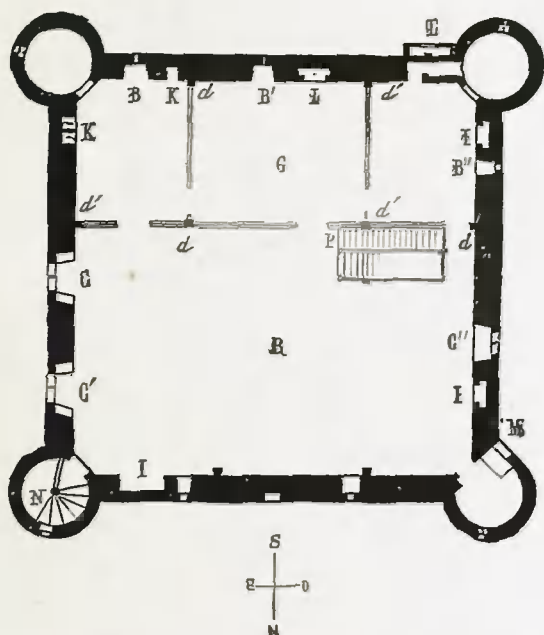
Non loin de Bordeaux, à l'entrée des Landes, est un manoir qui paraît appartenir à la première moitié du XIII^e siècle, et qui conserve des traces de distributions intérieures d'un grand intérêt; il s'agit du *castera* de Saint-Médard en Jalle. La Jalle est un ruisseau qui prend sa source au lieu nommé *Cap d'aou bos* (Tête de bois), et qui se jette dans la Garonne.



Le manoir de Saint-Médard est bâti sur la rive droite du ruisseau qui, sur ce point, s'étend et forme un marécage. Un fossé large entourait cette habitation fortifiée, dont nous donnons le plan au niveau du rez-de-chaussée (fig. 1). Ce plan est tracé sur un carré, avec quatre

tourelles aux angles. La porte est en A, et deux meurtrières s'ouvrent à rez-de-chaussée, dont le sol est peu élevé au-dessus du marécage, sur chacune des faces du carré. Dans l'origine, cette enceinte carrée enveloppait une construction de bois dont on voit les scellements sur les parois intérieures. A la place des deux murs O, O, d'une époque plus récente, il y avait quatre gros poteaux de bois qui portaient le plancher du premier, des cloisons et un pan de bois de refend. Un escalier de bois permettait de monter au premier étage. Ce rez-de-chaussée, du sol au plafond, n'a pas plus de 2^m,65.

2



Le premier étage (fig. 2) présente une disposition des plus curieuses. Il était entresolé dans une partie de la surface, ainsi que le prouvent : 1° les scellements de solivages, la trace des huisseries ; 2° les étroites fenêtres BB'B'' doublées dans la hauteur de l'étage et séparées par des linteaux ; 3° les grandes fenêtres CC'C'', qui prennent toute la hauteur de l'étage, qui sont larges et divisées dans leur largeur par un meneau. Cet entresol était de bois, porté sur les poteaux de fond et sur ceux dd'. De plus, le pan de bois de refend portait les combles doubles, ainsi que nous le verrons tout à l'heure. Un degré de bois P permettait de monter à l'entresol. La grande salle R avait entre le plancher et le plafond 4^m,30 de hauteur, et chacun des étages entresolés 2^m,30 environ ; de sorte que le plancher au-dessus de cette grande salle et celui au-dessus de l'entresol, en comptant l'épaisseur des poutres et solives, s'arasaient au niveau d'un chemin de ronde supérieur.

En effet, en calculant ces hauteurs :

L'étage entresolé.....	2 ^m ,30	}	5 ^m ,20
Épaisseur du plancher.....	30		
L'entresol.....	2 ^m ,30	}	5 ^m ,20
Épaisseur du plancher.....	30		
Hauteur de la grande salle.....	4 ^m ,30	}	5 ^m ,20
Poutres et corbeaux.....	60		
Solivages.....	30		

L'escalier à vis N montait du sol de la grande salle au chemin de ronde défendu par un parapet crénelé. I sont des cheminées et K des armoires. En L, sont des latrines sur le dehors; en M, dans la tourelle nord-ouest, sont disposées d'autres latrines avec tuyau de chute indiqué sur le plan du rez-de-chaussée.



Nous donnons (fig. 3) la vue perspective de ce manoir prise du côté

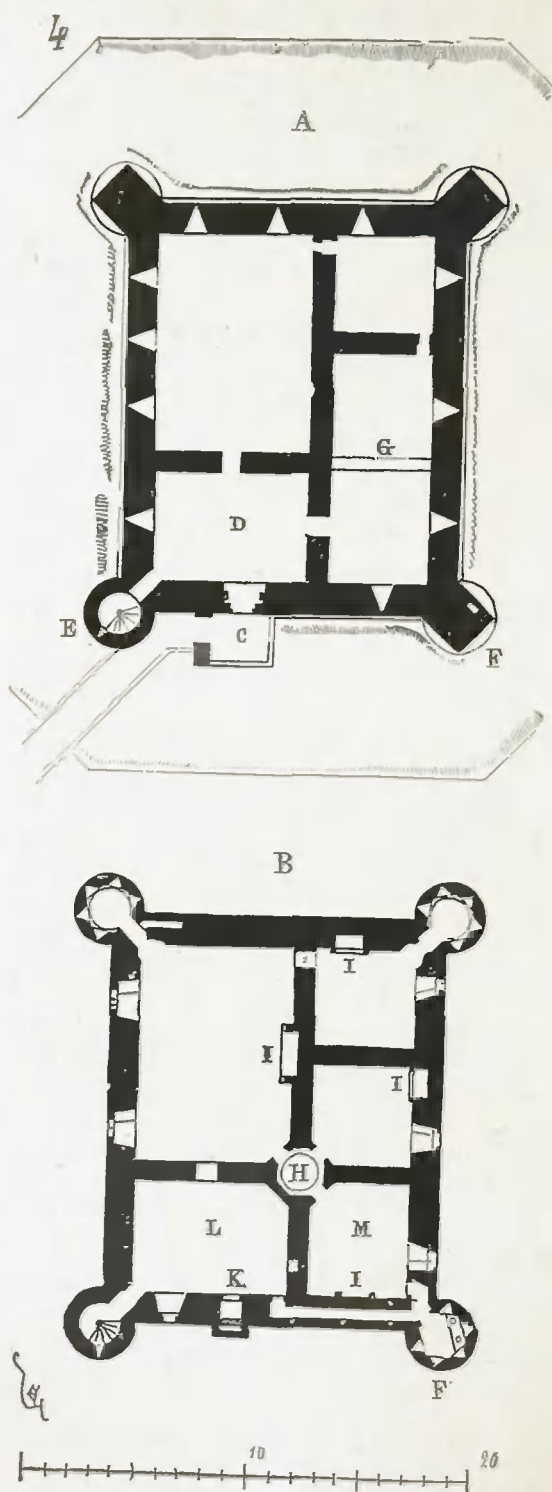
de l'entrée. La maçonnerie est entière, sauf les parapets crénelés, dont il ne reste que des fragments¹. Tous les bois ont été brûlés et ont laissé de nombreuses traces. Les combles se divisaient très-vraisemblablement en deux, conformément aux habitudes des constructions de ce temps, et renfermaient des logements en pans de bois au niveau du chemin de ronde, ainsi que l'indique notre vue. Sur la face, quatre trous carrés ménagés dans la bâtisse du parement au-dessus de l'entrée étaient destinés à recevoir un hourd saillant auquel on descendait par le chemin de ronde. Nous avons présenté une des fermes de ce hourd posée. Cette méthode, qui consiste à envelopper un logis de bois d'une chemise de pierre fortifiée, est curieuse à observer, car nous la voyons employée dans beaucoup de ces donjons carrés du XII^e siècle, tels que celui de Loches, par exemple. Il est à présumer que les pans de bois, ou plutôt les poteaux inférieurs durent être remplacés, car au XIV^e ou au XV^e siècle on éleva les deux murs figurés sur le plan du rez-de-chaussée.

Il existe encore dans la Gironde un manoir d'une époque moins ancienne (de la fin du XIII^e siècle ou du commencement du XIV^e), qui ressemble beaucoup, par ses dispositions, à celui de Saint-Médard en Jalle, mais où la maçonnerie a remplacé les divisions intérieures de bois : c'est le manoir de Camarsac. Situé sur un point assez élevé, il domine l'embouchure de la Dordogne et était autrefois entouré de fossés. L'entrée de ce manoir (fig. 4) était en C et protégée par une porte extérieure posée à angle droit sur le mur de face. La porte s'ouvrait sur une première salle D, avec escalier E montant de fond². De cette première salle (voyez le plan A du rez-de-chaussée) on pénétrait dans les trois autres pièces percées seulement, dans l'origine, de meurtrières destinées à battre le fossé. En G, est un arc qui porte le mur de refend élevé au premier étage. Ce rez-de-chaussée ne pouvait servir que comme dépôt des provisions, ou comme refuge en temps de guerre. Le premier étage (voyez le plan B) était destiné à l'habitation. Il est divisé en cinq salles avec communication centrale H, très-ingénieusement disposée. Quatre de ces salles possèdent des cheminées I. Dans la salle L s'ouvre un mâchicoulis K, battant la porte d'entrée. De la salle L et de celle M on passe dans la tourelle d'angle F servant de latrines et dans le couloir muni de meurtrières qui battaient le fossé du côté de l'entrée. Deux combles posés sur les murs latéraux et sur le mur de refend couvraient ce castera, qui était couronné de mâchicoulis avec crénelage sur ses quatre fronts. Des meurtrières percées dans les échauguettes défendaient les angles et flanquaient les faces.

¹ Voyez la *Notice sur le castera pres de Saint-Médard en Jalle*, par M. Durand, 1839 (*Recueil de l'Académie royale de Bordeaux*, lecture du 21 février 1839).

² La tourelle E ainsi que l'échauguette F ont été modifiées au XV^e siècle; on leur a donné un plus fort diamètre.


Les pièces du premier étage étaient éclairées par des fenêtres étroites,



remplacées aujourd'hui par des baies modernes. Ce casters, ou manoir,

était un véritable donjon et offrait un refuge très-sûr. La figure 5 donne la vue perspective de cette habitation fortifiée, prise du côté de l'entrée¹.

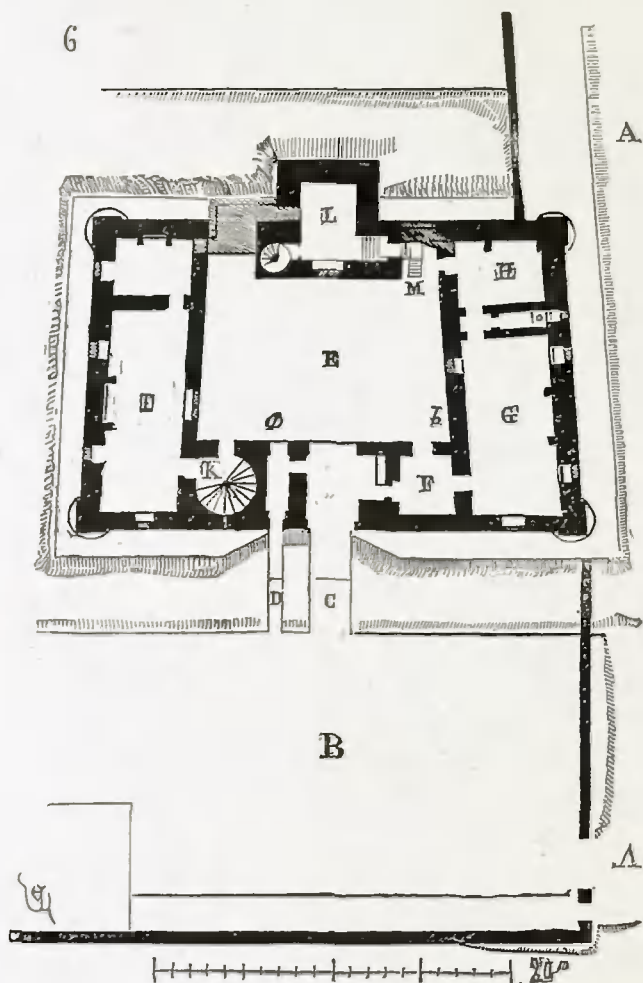
5



En Angleterre, quelques manoirs du ^{xiv}^e siècle présentent des dispositions à peu près semblables à celles-ci, notamment celui de Belsay (Northumberland). Il est certain que ces casters n'étaient que le logis principal d'une agglomération de bâtiments ruraux entourés d'un mur ou d'un fossé; c'était la demeure du possesseur du fief. Pendant les ^{xiv}^e et ^{xv}^e siècles, les manoirs adoptent plus franchement les dispositions d'une habitation des champs, même dans les provinces méridionales. Ainsi à Xaintrailles, près de Nérac (Lot-et-Garonne), on voit encore les restes assez entiers du manoir où naquit le célèbre Poton. Ce manoir date des premières années du ^{xv}^e siècle (fig. 6). Il se compose d'une *baile* ou basse-cour B, occupée par des bâtiments modernes.


¹ Ces dessins nous ont été fournis par M. Aiaux, architecte à Bordeaux.

Le chemin A, qui conduit au manoir, donnait entrée dans cette baille par une première porte A'. Franchissant un fossé, on entrait dans la cour intérieure E par une porte charretière ou par une poterne. Du passage de la porte on entrait dans la salle F, où se tenait le gardien, ou même un poste au besoin. La grande salle est en G, et la cuisine en H, avec porte sur la cour. A gauche, est une autre grande salle I dans



laquelle on entre en passant sur le palier inférieur du grand escalier K. En L, est un petit donjon avec escalier extérieur M et escalier intérieur à vis. Le donjon ne se réunissait aux deux corps de logis que par des courtines aujourd'hui englobées dans des constructions récentes. Ces deux logis ne se défendaient que par un crénelage à la base du comble et par quatre échauguettes posées aux quatre angles. Le manoir est entouré de jardins du côté gauche et derrière le donjon. Cet ensemble est assez bien conservé, sauf la partie *ab* comprise entre le grand escalier et le logis de droite qui a été rasée, et dont on n'aperçoit plus que

les fondations. La figure 7 donne la vue perspective du manoir de Xaintrailles, prise des jardins ¹.



Près de Nesles (Oise), on aperçoit encore les restes d'un joli manoir de la fin du ^{xv}^e siècle ². Il était entouré d'une enceinte polygonale avec fossé et porte défendue. Une tour quadrangulaire, étroite, couronnée par quatre mâchicoulis, servait d'oratoire à rez-de-chaussée et de guette au sommet; de plus elle commandait l'entrée. Modifiés au ^{xvii}^e siècle, puis plus récemment encore, les bâtiments d'habitation ont perdu leur caractère et ne laissent voir que des murs recrépis; ils servent aujourd'hui à l'exploitation des terres environnantes (fig. 8).


Dans les vignettes des manuscrits du ^{xv}^e siècle, on voit parfois des manoirs assez bien figurés, qui rappellent les dispositions de ceux que nous venons de décrire en dernier lieu, et donnent une agglomération de bâtiments accolés sans symétrie, mais suivant les besoins des habitants.

¹ Partie de ce manoir était encore occupée en 1843 par M. le marquis de Lusignan.

² Le manoir de Launay, qui fut la résidence de Santeuil.

Beaucoup de ces manoirs du commencement du ^{xv}^e siècle et passablement défendus furent ouverts au ^{xvi}^e; leurs murs extérieurs furent percés de fenêtres, et les fossés, en partie comblés, remplacés par des terrasses.

8


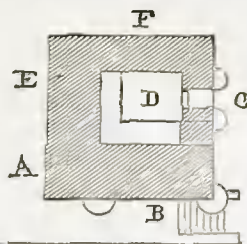


Tel est le manoir de Sédieres (Corrèze) dont nous donnons (fig. 9) une vue. Ce manoir, bâti pendant les premières années du ^{xv}^e siècle, se composait de la tour carrée A, du logis B et de la porterie C. Les autres bâtiments E étaient probablement plus bas et fermaient la cour intérieure D. Au ^{xvi}^e siècle, des fenêtres furent percées sur les dehors dans le vieux logis; les intérieurs furent refaits, et des bâtiments, aujourd'hui presque entièrement démolis, s'élevèrent en E et en F; on combla les fossés du côté du jardin. C'est ainsi que ces manoirs du moyen âge, dont les premiers possesseurs avaient fait des résidences fortifiées, se changeaient au ^{xvi}^e siècle en demeures de plaisance, ne

conservant de leur ancien caractère que des mâchicoulis devenus inutiles et des morceaux de fossés au devant des portes.

Les châteaux de Rambouillet, de Nantouillet, près de Paris, de la Rochefoucauld en Angoumois, de Villers-Cotterets, de Compiègne, etc.,

9



n'étaient plus que des manoirs sous le règne de François I^{er}, par suite des travaux d'appropriation qu'on y avait fait exécuter pour les ouvrir sur les dehors et leur enlever leur caractère de forteresses.

Le xvi^e siècle éleva quantité de manoirs dont il reste des débris. Nous citerons, entre autres, le manoir d'Ango, près de Dieppe, construit par le célèbre armateur vers 1525. « Il avait acquis la belle « terre de Varengewille », dit M. Vitet dans son excellente histoire de Dieppe¹, « ancien domaine de la famille de Longueil; la beauté du

¹ *Histoire de Dieppe*, 4^e partie, p. 451.

« pays, la proximité de Dieppe, l'engagèrent à démolir le vieux castel
« pour s'y faire bâtir un *manoir* à la moderne et à sa fantaisie. C'est
« ce manoir dont il reste encore quelques corps de logis convertis en
« ferme, mais que, par une antique habitude, les habitants du pays
« ne connaissent et ne désignent jamais que sous le nom de *château*. »
Ce manoir était considérable en étendue, puisque Ango put y recevoir
le roi François I^{er}. Mais, ainsi que nous l'avons dit déjà, les manoirs
au xvi^e siècle remplaçaient le château. Azay-le-Rideau, Meillant, Che-
nonceaux, Anet, par leurs dispositions et leur destination, appartiennent
aux manoirs bien plus qu'aux châteaux, et se rapprochent singulièrement
de la villa antique. Le château symétrique du règne de Louis XIV a fait
disparaître les dernières traces du manoir, puisque depuis cette époque les
simples maisons de campagne ont cherché à copier, en petit, ces masses
pondérées, régulières, qui distinguent particulièrement, en France, le
château de la fin du xvi^e siècle entre toutes les habitations des siècles
précédents. Mais il y a dans les dispositions des grands châteaux du
xvii^e siècle, tels que ceux de Richelieu, de Coulommiers, de Maisons, de
Monceaux, de Vaux, etc., une certaine ampleur, une majesté qui conviennent
à ces demeures princières, et qui reflètent l'existence large des seigneurs
d'un puissant pays qui n'ont pas besoin de se renfermer dans leurs demeures
comme les barons du moyen âge; cette ampleur et cette majesté, réduites
aux proportions de l'habitation d'un bourgeois servi par deux ou trois
domestiques, deviennent des ridicules. En cela, nos voisins les Anglais
ont mieux su garder la mesure, et leurs petites maisons de campagne
sont bien, aujourd'hui, la demeure des particuliers dont la fortune et
les goûts sont modestes, et qui préfèrent les commodités intérieures
à la satisfaction vaine d'élever un diminutif de château.

MARBRE, s. m. Calcaire cristallisé, dur, recevant le poli. — En France,
on a peu employé le marbre pendant le moyen âge; d'abord, parce
que cette matière n'y est pas très-commune, puis parce que son em-
ploi exige des frais considérables. Les architectes romans des premiers
temps dépouillèrent souvent des monuments antiques de leurs colonnes
et de leurs chapiteaux pour les appliquer à leurs nouvelles bâtisses;
sous les premiers carlovingiens même, par un reste de traditions romaines,
ils firent sculpter parfois des chapiteaux dans du marbre, mais ces
exemples sont rares. Cette matière dure, longue à travailler, ne
pouvait convenir à des artistes qui n'avaient plus les ressources
suffisantes pour mener à fin des ouvrages de cette nature. Dans le
midi de la France, l'emploi du marbre ne cessa pas cependant jusque
vers le milieu du xiv^e siècle, principalement dans le voisinage des
Pyrénées. Il existe encore plusieurs cloîtres de ces provinces méridionales
dont les colonnes et les chapiteaux même sont de marbre (voy. CLOÎTRE).
On employa aussi parfois le marbre de couleur comme

incrustations pendant les ^x^e, ^{xii}^e et ^{xiii}^e siècles ¹, comme pavé, et le marbre blanc pour des autels, des retables, des tombeaux et des statues. Le système de construction admis à la fin du ^{xii}^e siècle en France ne se prêtait point d'ailleurs à l'emploi du marbre, qui, même dans l'antiquité romaine (excepté lorsqu'il s'agit de points d'appui isolés, comme des colonnes), n'était guère appliqué que sous forme de revêtement.

Les poètes et les chroniqueurs du moyen âge ne se font pas faute cependant de mentionner des ouvrages de marbre, *palais marbrins*, *escaliers marbrins*, *chambres marbrines*. Ce qui prouve que l'emploi de cette matière était considéré comme un luxe extraordinaire. Les abbés qui reconstruisirent leurs monastères pendant les ^x^e et ^{xii}^e siècles, ou les contemporains qui racontent leurs *gestes*, ne manquent pas de signaler de nombreux ouvrages de marbre qui n'ont jamais existé. Ce sont là de ces hyperboles très-fréquentes chez ces chroniqueurs. C'est ainsi que Suger avait, dit-on, fait venir des colonnes de marbre d'Italie pour le pourtour du sanctuaire de l'église abbatiale de Saint-Denis; or, ces colonnes sont de pierre dure provenant de carrières près de Pontoise. Le vulgaire donne souvent aussi le nom de *marbre* à certains calcaires durs qui prennent le poli, mais qui n'ont pas pour cela les qualités du marbre.

Lorsque les sculpteurs du moyen âge ont voulu tailler le marbre, ils s'en sont tirés à leur honneur; il suffit, pour s'en assurer, d'aller voir à Saint-Denis un assez grand nombre de statues de marbre blanc des ^{xiv}^e et ^{xv}^e siècles qui sont d'une excellente facture (voy. STATUAIRE).

Les musées de Toulouse et d'Avignon possèdent aussi beaucoup de débris de monuments de marbre des ^{xii}^e, ^{xiii}^e, ^{xiv}^e et ^{xv}^e siècles, d'un beau travail.

MARCHÉ, s. m. Lieu de vente couvert (voy. HALLE).


MARQUETERIE (OUVRAGE DE). — Voy. MENUISERIE.

MENEAU, s. m. Peu usité au singulier. — On donne ce nom aux montants et compartiments de pierre qui divisent la surface d'une fenêtre en plusieurs parties vides que l'on remplit, soit au moyen de vitrages dormants, soit au moyen de châssis ouvrants, également pourvus de vitrages (voy. FENÊTRE). En Italie, en Espagne et même en France, dans les premiers siècles du moyen âge, les fenêtres des édifices publics étaient souvent dépourvues de vitres; des claires-voies de pierre, de métal ou de bois étaient alors disposées dans leur ouverture béante, pour tamiser la lumière et empêcher le vent ou la pluie de pénétrer dans les intérieurs. Lorsque l'usage des vitrages devint habituel, vers

¹ A la cathédrale de Lyon, par exemple.

le ^x^e siècle, on garnit les baies de vitraux maintenus au moyen de barlotières de fer. Mais vers la fin du ^{xii}^e siècle, au moment de l'adoption du système de l'architecture dite gothique, les fenêtres venant à s'agrandir, il fallut disposer dans leur surface vide des séparations de pierre pour maintenir les vitraux; car les armatures de fer, difficiles à fabriquer, flexibles, ne présentaient pas une résistance suffisante à l'effort du vent. D'ailleurs, ces baies larges et hautes, laissées vides, n'étaient pas d'un heureux effet; elles ne donnaient pas l'échelle de la structure, et les architectes des écoles laïques de la fin du ^{xii}^e siècle possédaient assez le sentiment des proportions pour ne pas laisser de grandes surfaces vides sans les occuper par des compartiments de pierre qui pouvaient seuls rappeler leur dimension. On voit apparaître ces divisions vers les premières années du ^{xiii}^e siècle dans l'Ile-de-France, le Soissonnais, le Beauvaisis et la Champagne. Ces premiers meneaux sont composés d'assises de pierre, sont *bâtis*. Tels sont les meneaux de la cathédrale de Soissons et de la cathédrale de Chartres. Les meneaux des fenêtres des chapelles du chœur de Notre-Dame de Reims, bien qu'ils datent de 1215 environ, sont encore composés d'assises ou de claveaux (voy. FENÊTRE, fig. 13, 14, 15, 16, 17 et 18). Mais bientôt l'école laïque du ^{xiii}^e siècle fit, des meneaux, de véritables châssis de pierre formés de montants posés en délit, et de compartiments ajourés découpés dans des dalles plus ou moins épaisses suivant les dimensions des baies. Dans les édifices voûtés, comme les églises ou certaines salles d'assemblée, dont les fenêtres occupent toute ou presque toute la surface laissée sous les formerets des voûtes, les meneaux se composent d'abord d'un montant central, avec deux tiers-points surmontés d'un œil. Telles sont les fenêtres hautes du chœur et de la nef de la cathédrale de Paris, refaites vers 1225 (voy. CATHÉDRALE, fig. 3 et 4). Or, les meneaux des fenêtres hautes de Notre-Dame de Paris peuvent être les premiers qui aient été faits en manière de châssis de pierre, rigides, entre des pieds-droits et des arcs construits par assises.

Il est intéressant de voir comment l'architecte introduisit ces châssis de pierre dans les anciennes fenêtres du ^{xii}^e siècle, et comment les meneaux furent appareillés. Les fenêtres hautes du chœur de Notre-Dame de Paris avaient été construites vers 1170. Elles se composaient (fig. 1), conformément au tracé A, de pieds-droits avec colonnettes à l'extérieur (voyez la section horizontale B, faite sur *ab*), surmontés de deux arcs en tiers-point concentriques C extradossés d'un rang de damiers. En D, était le filet de recouvrement du comble en appentis posé sur la galerie, et en E, des roses s'ouvrant sous cet appentis au-dessus des voûtes de cette galerie (voy. CATHÉDRALE, fig. 3 et 4). Le système, nouveau alors, des meneaux, qui permettaient de remplir de très-grandes fenêtres de vitraux colorés, avaient si bien séduit les évêques, les chanoines et leurs architectes, qu'on n'hésita pas à détruire les roses E, les




anciens appuis des fenêtres du XII^e siècle J, à remplacer les combles

par des terrasses, à couper les pieds-droits F et à enlever l'arc intérieur des baies. Cela fait, on tailla dans les pierres restantes les colonnettes G, à l'intérieur et à l'extérieur; on incrusta des morceaux H dans les parties laissées vides par l'enlèvement des claveaux de roses, ainsi que l'indique le trait haché; on passa le meneau I au milieu des baies, et l'on appareilla sur ce meneau et sur les pieds-droits recoupés le châssis de pierre supérieur composé de deux arcs et d'un œil. La courbe des arcs des fenêtres primitives fut ainsi changée, et entre l'extrados du châssis de pierre et l'intrados du second arc du XII^e siècle laissé en place, on incrusta le remplissage K. Les joints de ce châssis de pierre, marqués sur notre figure, furent coulés en plomb avec goujons de fer posés, ainsi que l'indique le détail L. Il est à présumer que la crainte qu'avaient les architectes de voir fléchir les arcs des vieilles fenêtres, affaiblis d'un rang de claveaux, les détermina à donner plus d'aiguité à l'arc tiers-point des meneaux. Chacun de ces meneaux se composait ainsi : 1^o de la colonnette centrale, dont nous donnons la section en M; 2^o du sommier central en fourche; 3^o des deux sommiers latéraux; 4^o des deux clausoires des arcs inférieurs; 5^o des quatre claveaux latéraux; 6^o de la clef de l'œil et de deux clausoires supérieurs; en tout treize morceaux de pierre pour une fenêtre de 10 mètres de haut sur 3^m,40 de largeur en moyenne. Mais les espaces vides laissés entre ces divisions de pierre étaient trop grands encore pour être vitrés sans le secours du fer. Une barre transversale passant à la naissance des arcs en N et traversant la tête du chapiteau P fut posée en construisant le châssis. Des barlotières O, scellées entre les pieds-droits et le meneau central, formèrent une suite de panneaux quadrangulaires; des montants verticaux R servirent encore à diminuer la largeur des deux vides et formèrent la bordure du vitrail. Dans l'œil, quatre barres S vinrent aussi diviser la surface vide du cercle. Ces barres furent scellées dans le châssis circulaire. On observera que les joints de l'appareil tendent toujours aux centres du cercle ou des tiers-points.

Déjà cependant les fenêtres des chapelles du chœur de la cathédrale de Reims, contemporaines de celles que nous donnons ci-dessous, possédaient des meneaux qui, construits par assises, renfermaient dans l'œil supérieur des redents destinés à diminuer le vide de ces œils (voy. FENÊTRE, fig. 18). Dans ce cas, comme toujours, c'est à la Champagne que sont dues les innovations dans l'architecture gothique. Les fenêtres hautes de la nef et du chœur de Notre-Dame de Reims, bien que construites vers le milieu du XIII^e siècle, ont consacré le principe admis par l'architecte primitif de cet incomparable édifice. Ces fenêtres, indiquées d'ailleurs dans le croquis de Villard de Honnecourt antérieurement à la reprise des travaux de la cathédrale en 1241, appartiennent ainsi comme composition à une époque plus ancienne. Elles se composent d'un meneau central portant deux tiers-points avec un œil subdivisé par des redents à six lobes (fig. 2). Les meneaux reproduisent sur une

2



plus grande largeur ceux des chapelles. Les vides n'ont pas moins
VI. — 41

de 2^m,30 (7 pieds), aussi ont-ils été garnis de puissantes armatures de fer. Les redents de l'œil sont rapportés en feuillure, comme l'indique la section A faite sur *ab*. La feuillure maintenant les vitraux est refouillée intérieurement, ainsi qu'on le voit par la section horizontale B faite sur le meneau central, l'extérieur étant en E. Les panneaux de vitraux sont maintenus dans l'œil au moyen de pitons *d* scellés à l'intérieur des redents. L'armature de fer de cet œil est elle-même scellée au nu intérieur des redents. La section C est faite sur *ef*. On remarquera que les tiers-points du grand arc et des deux petits arcs ont pour générateur un triangle équilatéral, les centres des arcs étant posés aux naissances mêmes des courbes. On observera aussi que le second rang de colonnettes porte les boudins formant le nerf principal des meneaux, mais que ces boudins ne suivent pas la courbe du grand arc : de sorte que le nerf ou boudin de l'œil pénètre dans le grand biseau X, que cet œil semble circonscrit par l'archivolte, mais indépendant de son profil ; que les meneaux paraissent n'être qu'un châssis rapporté ne faisant pas corps avec l'architecture ; le tout étant cependant fait avec la bâtisse. Le système admis par l'architecte primitif de la cathédrale de Reims et scrupuleusement suivi par ses successeurs jusqu'à la fin du XIII^e siècle n'était plus de mode cependant à dater de 1240. A cette époque déjà, on prétendait ne plus laisser de vides aussi larges pour les panneaux des vitraux. Les fenêtres prenant toute la largeur entre les piles, un seul meneau ne suffisait pas toujours ; on voulut subdiviser ces espaces lorsqu'ils étaient très-larges, et, au lieu de deux claires-voies, on en établit quatre, de manière à ne plus avoir à vitrer que des vides de 1 mètre à 1^m,30 au plus (3 ou 4 pieds). Mais cette extension du principe présentait des difficultés ; car rien, dans l'architecture antique, dans l'architecture romaine, ni dans l'architecture orientale, ne pouvait, à cette époque, servir d'exemple. L'architecte qui conçut les premiers plans de la cathédrale d'Amiens, Robert de Luzarches, mais qui vit seulement élever les parties basses de la nef, avait disposé les fenêtres des collatéraux suivant le système adopté pour les fenêtres de la cathédrale de Reims : un meneau central, deux tiers-points, et un œil circulaire avec redents rapportés en feuillure.

Ses successeurs, ayant à vitrer les énormes fenêtres hautes de la nef, qui ont 6 mètres de largeur sur 13 mètres de hauteur, songèrent à garnir ces vides d'une armature de pierre assez puissante et assez serrée pour pouvoir poser des vitraux entre leurs vides sans avoir recours à cet amas de ferrailles que nous voyons appliquées aux fenêtres de la cathédrale de Reims. Toutefois ils partirent toujours du même principe : ils établirent l'ossature principale suivant la donnée admise à Notre-Dame de Reims, c'est-à-dire qu'ils la composèrent d'un meneau central portant deux arcs en tiers-point, avec un œil circulaire supérieur ; mais, dans les deux grands intervalles laissés entre les pieds-droits et ce meneau central, ils firent un second châssis de pierre composé de la même manière : d'un


meneau central portant deux tiers-points et un œil. Ce système de *crystallisation*, c'est-à-dire de répétition à l'infini du principe admis que nous voyons appliqué rigoureusement dès la fin du XIII^e siècle dans l'architecture gothique, n'atteignit pas de prime abord ses conséquences logiques; il y eut des tâtonnements, il se présenta des difficultés d'exécution qui ne furent qu'imparfaitement résolues. Les fenêtres hautes de la nef de la cathédrale d'Amiens sont certainement une de ces premières tentatives, car leur construction ne saurait être postérieure à 1235. Ces fenêtres (fig. 3)¹ se composent, comme on le sait, d'un meneau central bâti par hautes assises; de deux meneaux divisionnaires d'une plus faible section, composés de pierres en délit; de deux arcs en tiers-points parfaits, principaux, avec le grand œil supérieur; et de deux arcs en tiers-points parfaits, portant sur les meneaux divisionnaires, avec leur œil secondaire. Ces arcs en tiers-points secondaires portent leur nerf ou boudin continuant la section des meneaux divisionnaires, et ce nerf ou boudin vient pénétrer dans les biseaux des pieds-droits et du meneau central, ainsi que le fait voir le tracé perspectif A. Quant aux œils secondaires B et C, leur section est particulière et ne participe pas des membres dans lesquels ils pénètrent. On observera même que, gêné par l'appareil, le constructeur a posé les redents de l'œil B en feuillure, comme ceux du grand œil central. (En E, nous donnons au double la section sur *ab* de ces œils secondaires.)

A Amiens, les constructeurs ne possédaient que des matériaux d'une assez médiocre résistance et d'une dimension peu considérable: ils avaient donc éprouvé des difficultés pour construire ces énormes claires-voies; ils avaient dû multiplier les joints pour éviter les trop grands morceaux de pierre. Or, si l'on fait attention à l'appareil que nous avons exactement reproduit, on verra qu'en effet les morceaux n'ont que des dimensions ordinaires, et que les joints sont tracés de manière à éviter les ruptures qui sont à craindre dans ces ouvrages à claires-voies. Comme il arrive toujours, ce ne sont pas les moyens les plus simples qui se présentent d'abord à l'esprit de ceux qui inventent. Ces meneaux avec leurs sections variées, avec leurs redents en feuillure, offraient certainement des difficultés de tracés et de tailles, des pénétrations dont les tailleurs de pierre ne se rendaient pas aisément compte, un désaccord entre les membres principaux et les membres secondaires, des parties grêles et des parties lourdes, des jarrets dans les courbes, comme aux points I, par exemple; cependant déjà les architectes avaient fait régner le boudin ou nerf G tout au pourtour de l'archivolte, continuant la section de la colonnette H et venant pénétrer le nerf de grand œil à la tangente.

C'était un progrès de tracé sur les meneaux des fenêtres de Notre-Dame de Reims. Mais on n'arrive pas, si rapidement qu'on marche, aux méthodes simples, aux procédés pratiques, sans des tâtonnements.

* Voyez l'ensemble de la composition de ces fenêtres à l'article FENÊTRE, fig. 20.

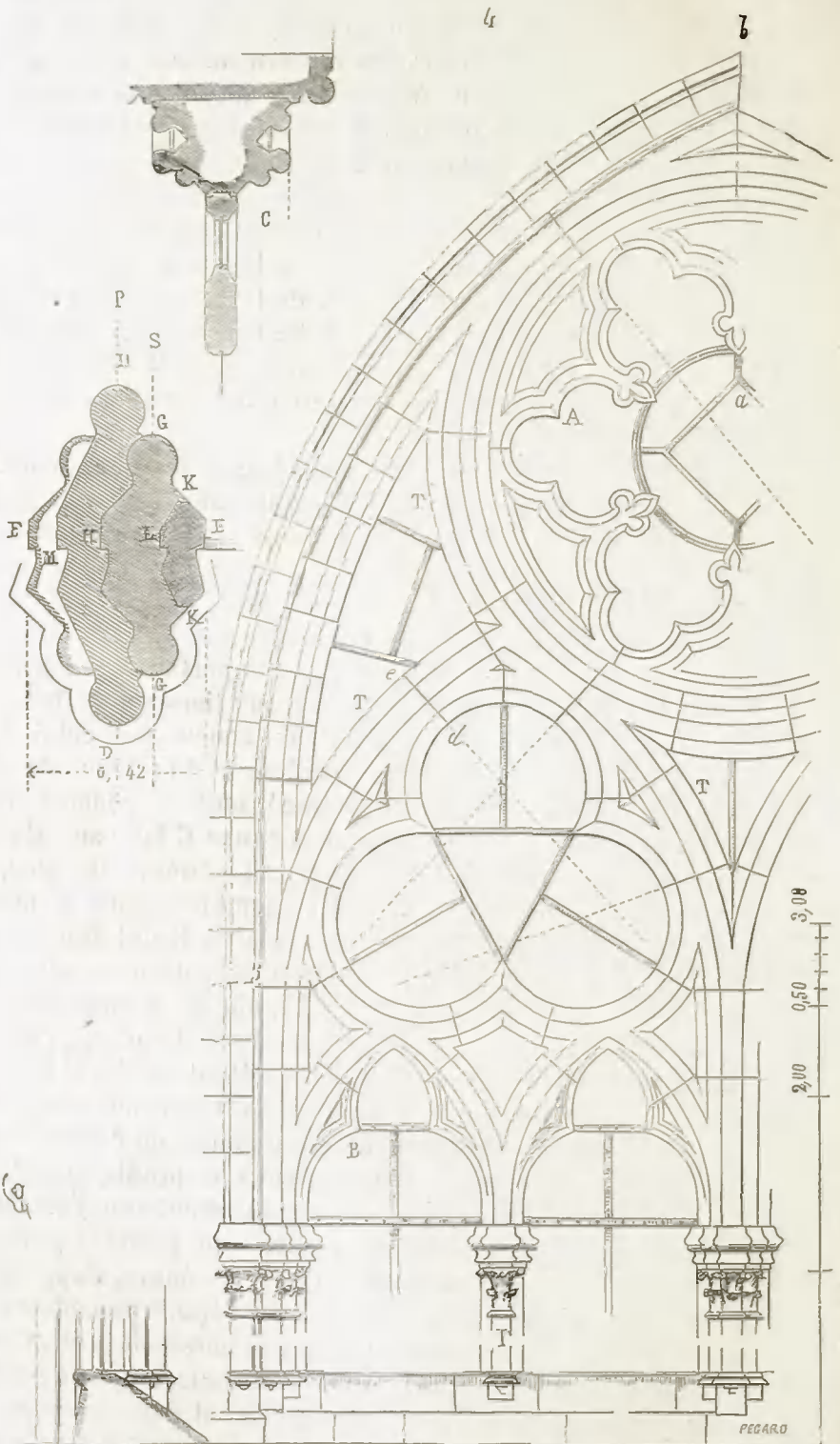
Donner un dessin sur une échelle réduite des compartiments ajourés



d'une fenêtre, et une seule section pouvant suffire à tracer l'épure en

grand, c'était évidemment le but auquel devaient tendre les architectes. Il s'agissait de trouver une méthode. Il fallait aussi éviter la disproportion entre les ajours, c'est-à-dire les répartir de telle sorte qu'ils ne fussent ni trop resserrés ni trop lâches. Il fallait (puisque le parti était admis de ne plus avoir des armatures de fer d'une grande surface) faire un réseau de pierre assez également serré pour éviter ces armatures lourdes, compliquées et dispendieuses. Les architectes de la nef haute de la cathédrale d'Amiens avaient dû s'apercevoir de la disproportion qui existait entre les œils des meneaux, de la lourdeur des tiers-points secondaires englobant les œils inférieurs, de la difficulté des tailles de ces pénétrations de membres à sections différentes. Aussi, élevant peu après les fenêtres hautes de la nef qui s'ouvrent dans le mur occidental du transept, ils avaient déjà apporté des perfectionnements dans le tracé des meneaux de ces fenêtres (fig. 4).

Relevant la naissance de l'archivolte au-dessus des chapiteaux des meneaux, ils purent donner un diamètre moindre à l'œil principal, trouver entre les petits tiers-points inférieurs et les deux tiers-points secondaires un large espace qu'ils remplirent pas des trilobes qui ne donnaient plus un diminutif de l'œil central. Dans l'œil central, au lieu de redents simples, ils imaginèrent ces redents *redentés* A, qui occupaient mieux la surface vide et diminuaient l'importance de l'armature de fer. De plus, ils ajoutèrent des redents B aux tiers-points inférieurs. Ce dessin général est évidemment mieux conçu que celui donné figure 3; mais aussi le travail de l'appareilleur et du tailleur de pierre est simplifié. On observera que, dans ce tracé, seuls les redents de l'œil central sont embrevés en feuillure (voyez la coupe C faite sur *ab*); tous les autres membres sont pris dans l'appareil général. De plus, une seule section est génératrice de tous les membres. Ainsi le meneau central est le profil DEF. Les meneaux secondaires I sont donnés par la section dérivée GEH. Les redents des tiers-points inférieurs adoptent la section KEL. Quant à la section faite sur *ed*, elle est donnée par DEM. Au moyen de cette combinaison, les axes seuls des boudins principaux P et des boudins ou colonnettes secondaires S étant tracés, et la section DEF avec ses dérivés étant donnée, l'ensemble des meneaux était obtenu sans difficulté par l'appareilleur. Restaient seulement, en dehors de cette combinaison, les redents de l'œil central. Tous les profils de cette section DEF *roulaient*, sauf l'exception admise seulement pour l'extrados T des tiers-points secondaires et de l'œil central, qui prend le profil simplifié DMD. On observera encore que, dans cette épure, l'appareil est infiniment plus simple et rationnel que dans l'épure précédente. Les joints tendent sans difficultés aux centres des tiers-points et en même temps aux centres des lobes. Ces joints, étant donc toujours normaux aux courbes, permettaient d'éviter les aiguïtés, et par conséquent les causes de brisures. Enfin les armatures de fer sont réduites à de simples barlotières garnies de pitons et à quelques barres secondaires légères.



Toutefois, dans cette combinaison ingénieuse, des tâtonnements sont

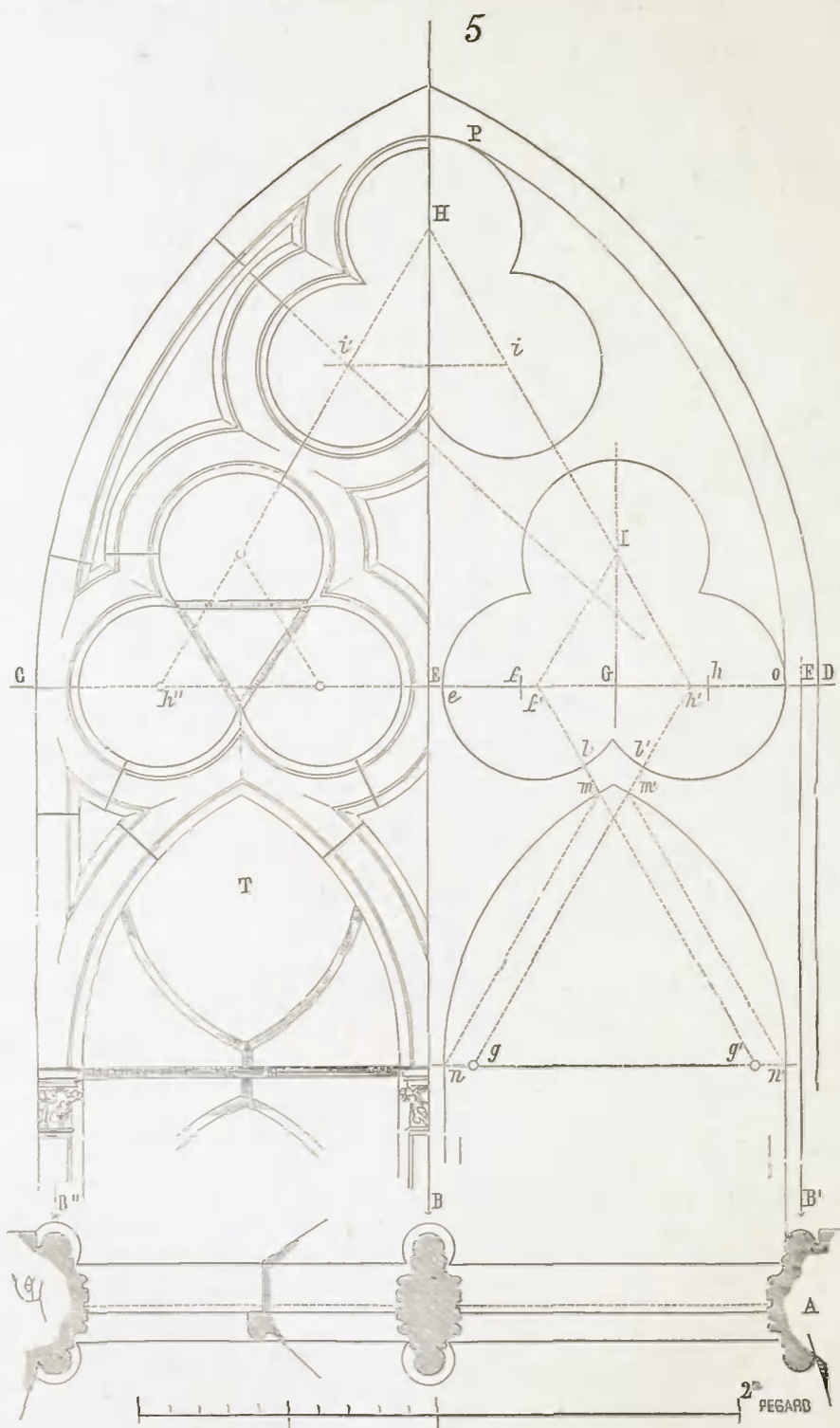
encore apparents, aucune méthode géométrique ne préside au point de départ du tracé. Nous allons voir que les architectes du même édifice arrivent bientôt à des méthodes sûres, à des règles données par des combinaisons géométriques.

Les fenêtres des chapelles du chœur de la cathédrale d'Amiens sont contemporaines de la sainte Chapelle de Paris, elles datent de 1240 à 1245 ; or, les meneaux de ces fenêtres sont tracés d'après un principe géométrique fort simple et très-bon. Il faut dire que ces meneaux consistent en un seul faisceau central portant la claire-voie sous les archivoltes (voy. CHAPELLE, fig. 39 et 40).

Soit (fig. 5), en A, la section horizontale d'une de ces fenêtres avec son meneau central B. Soient les lignes $BB'B''$, axes du meneau central et des colonnettes des pieds-droits. On remarquera d'abord que le même profil est adopté pour le meneau central et les pieds-droits. Soit la ligne CD la naissance de l'arc qui doit terminer la fenêtre. L'espace entre les deux axes E et F, demi-largeur de la fenêtre, est divisé en quatre parties égales Ef, fG, Gh, hF. Du point f, prenant la demi-épaisseur de la colonnette ou boudin, cette demi-épaisseur est portée sur la ligne de base en f' . Du point h on reporte également cette demi-épaisseur en h' . Prenant la longueur Eh', on la reporte sur la ligne de base en h'' . Sur cette base $h'h''$, on élève le triangle équilatéral $h'h''H$. Sur la base $f'h'$, on élève également le triangle équilatéral $If'h'$, et du sommet H du grand triangle équilatéral on tracera le petit triangle équilatéral $H'i'i$, semblable à celui $If'h'$. Prenant alors la longueur ef' et les points $If'h'$, $H'i'i$ comme centres, on décrit les trilobes. Prenant les points h' et h'' comme centres et la longueur $h''O$ comme rayon, on décrit le grand arc OP. Pour trouver les centres des deux arcs tiers-points inférieurs, des points f' et h' , on trace deux lignes parallèles à $h'I$ et à $f'I$; ces deux parallèles rencontrent les arcs inférieurs du trilobe en l et l' . Sur ces deux lignes, de l en m et de l' en m' , on prend une largeur égale à la colonnette ou boudin. De ces deux points m et m' on tire deux parallèles à mg' et à $m'g'$; ces deux parallèles rencontrent les lignes internes des boudins en n et en n' ; dès lors les deux triangles mng' , $m'gn'$ sont équilatéraux, et, prenant les points g et g' comme centres et la longueur gn' comme un rayon, on trace les arcs tiers-points inférieurs. En T, nous avons tracé la moitié des meneaux avec les épaisseurs des profils. Ainsi, toutes les sections normales aux courbes donnent la section génératrice du meneau central B.

L'appareil est simple, logique, solide, car toutes les coupes sont normales, comme l'indique le tracé T. Sans tâtonnements, le boudin, aux points de rencontre de deux figures courbes, conserve toujours sa même épaisseur, ce qui est la règle la plus essentielle du tracé des claires-voies des meneaux. A dater du milieu du XIII^e siècle, les meneaux sont toujours tracés d'après des méthodes géométriques délicates, au moins dans les édifices élevés dans l'Île-de-France, la Champagne

et la Picardie Parmi ces meneaux, ceux dont les dessins paraissent les



plus compliqués sont souvent produits par un procédé géométrique

simple et n'offrant aucune difficulté à l'appareilleur. Nous en fournirons la preuve. D'abord les architectes de cette époque évitent les meneaux à sections différentes dans la même fenêtre ; ils adoptent une seule section, même pour des meneaux de fenêtres à quatre travées, comme celles supérieures de l'église abbatiale de Saint-Denis (voy. FENÊTRE, fig. 24). Dès lors il ne s'agit plus que de tracer les compartiments au moyen des lignes d'axes de la section des meneaux. Ce principe permet d'ailleurs de garnir les fenêtres d'un, de deux, de trois, de quatre meneaux, sans difficulté, de tracer les compartiments à une petite échelle, suivant une méthode géométrique, et de laisser faire ainsi, sans danger d'erreurs, le tracé de l'épure sur le chantier.

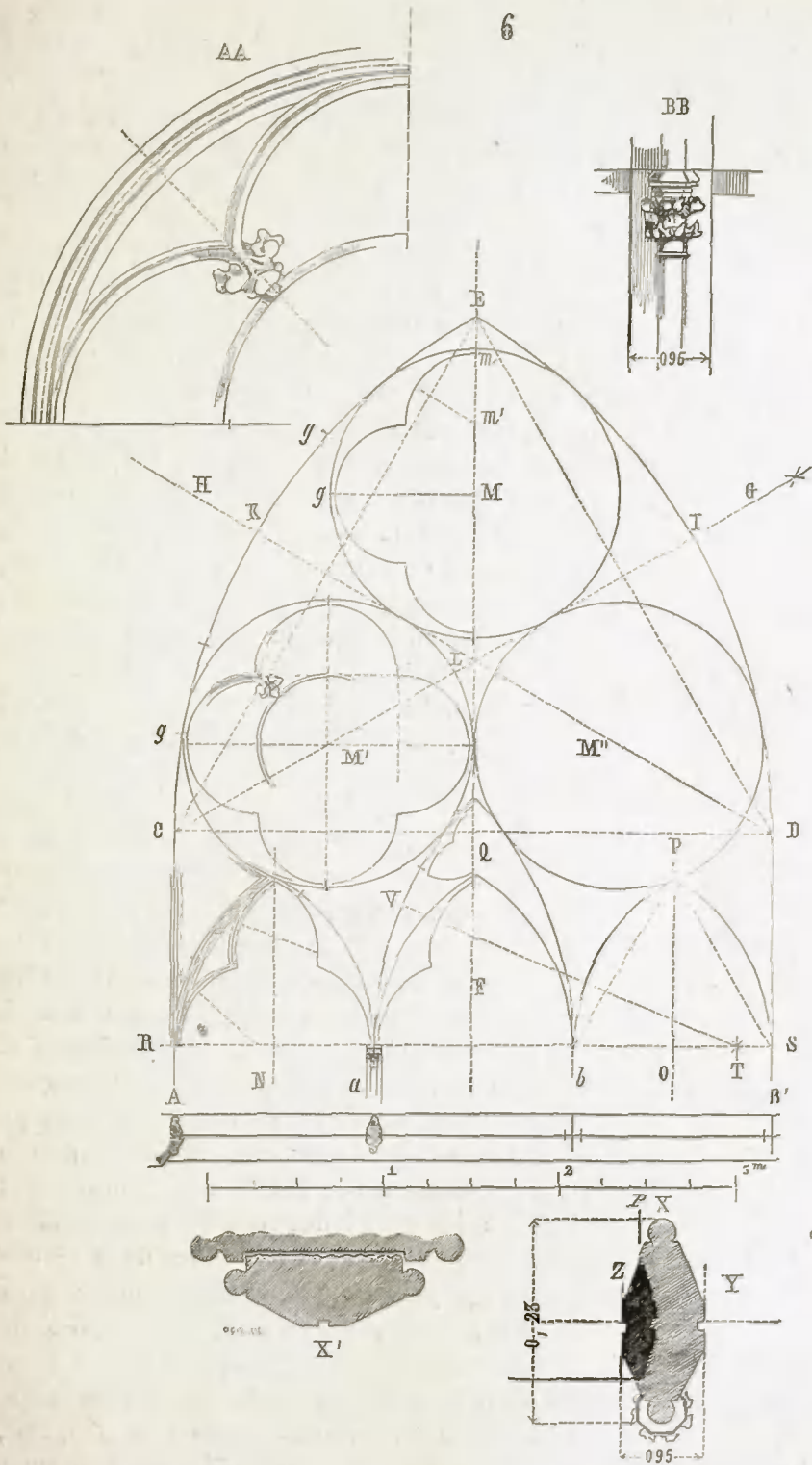
Les meneaux des fenêtres de l'église Saint-Urbain de Troyes, qui datent de la seconde moitié du XIII^e siècle (1270 environ), sont tracés conformément à ce principe ; c'est-à-dire qu'avec le dessin que nous donnons ici de l'une de ces fenêtres et une section des meneaux, grandeur d'exécution, l'épure peut être faite pour couper les panneaux. C'était là un avantage considérable dans un temps où beaucoup de monuments s'élevaient dans les provinces françaises, et même à l'étranger, sur des dessins envoyés par nos architectes du domaine royal. L'influence extraordinaire que le style adopté par notre école laïque avait acquise sur toute l'étendue du territoire actuellement français, sur une partie de l'Allemagne et de l'Espagne, était telle que les architectes avaient dû forcément chercher des méthodes de tracés qui ne fussent pas sujettes à de fausses interprétations.

A l'article CONSTRUCTION, page 197 et suivantes, à propos de la structure de l'église Saint-Nazaire de Carcassonne, nous avons fait voir que les combinaisons les plus compliquées de tracés pouvaient facilement être transmises à l'aide de dessins faits à une petite échelle ; la supériorité que devraient nous donner sur nos devanciers de six siècles des connaissances plus étendues en géométrie et tant d'autres avantages n'est pas telle cependant que nous puissions aussi facilement aujourd'hui transmettre les détails de notre architecture avec une complète confiance dans la manière de les interpréter. L'architecture n'est digne d'être considérée comme un art qu'autant qu'elle sort tout entière du cerveau de l'artiste et qu'elle peut s'écrire. Un temps où l'on arrive à tâtonner pendant l'exécution et à *effacer*, pour ainsi dire, sur le monument même, au lieu d'effacer sur le papier, ne peut avoir la prétention de posséder une architecture¹. Une pareille époque ne saurait montrer

¹ Il n'est pas besoin ici de rappeler combien de fois, à Paris même, nous avons vu depuis peu défaire et refaire sur les monuments eux-mêmes ; c'est une manière de *chercher* le bien ou le mieux quelque peu dispendieuse. Jadis on l'essayait sur le papier ; mais, une fois l'exécution commencée, toutes les parties se tenaient, étaient solidaires, et ne pouvaient ainsi être changées sans qu'il fût possible de donner des raisons sérieuses de ces changements.

trop de respect pour les artistes qui savaient ce qu'ils voulaient et qui combinaient un édifice tout entier dans leur cerveau avant d'ouvrir les chantiers. Examinons donc les meneaux des fenêtres du chœur de Saint-Urbain de Troyes (fig. 6).

Soit AB la largeur de la fenêtre. Sur cette largeur, qui donne les axes des boudins ou colonnettes des pieds-droits ayant pour section une demi-section de meneau, on a tracé l'arc brisé CDE; donc la base CD et les deux arcs de cercle circonscrivent un triangle équilatéral. Divisant ce triangle équilatéral par l'axe EF et par les deux lignes CG, DH passant par les milieux des deux lignes DE, CE, on obtient la figure EKIL, dans laquelle nous inscrivons le cercle dont le centre est sur l'axe en M. Marquant sur les lignes LC, LD, deux points M'M'' à une distance égale à la longueur LM, on trace les deux autres cercles à l'aide de rayons égaux à celui du cercle dont le centre est en M. Il est clair que ces trois cercles sont tangents et inscrits par le grand arc brisé. Divisant ensuite la largeur AB en trois parties égales Aa, ab, bB, et chacune de ces trois divisions en deux, nous élevons des points N et O deux verticales, soit celle OP qui rencontre la circonférence du cercle M'' en P. De ce point P, prenant une longueur égale à bB, nous formons le triangle équilatéral PbS. Alors nous avons la base RS de la claire-voie portant sur les meneaux. Prenant les points b, S comme centres et la longueur bS comme rayon, nous traçons les trois arcs brisés inférieurs; nous cherchons sur cette base RS les centres T du second arc brisé milieu, partant des naissances a, b et devant être tangent aux deux circonférences M'M''. Toutes ces lignes forment les axes X des meneaux dont nous avons donné la section en Y. Le tracé plus sombre Z sur cette section Y donne la section des redents. L'axe p de ces redents est à une certaine distance de l'axe X et ne se confond pas avec lui. Pour tracer les redents, nous prenons donc cette distance à l'intérieur de la circonférence des cercles et des arcs brisés inférieurs. Pour les redents des cercles, m étant le point marqué sur l'axe à la distance Xp donnée par la section des meneaux, on divise la longueur mM en deux parties égales; du point m' milieu et prenant m'm comme rayon, nous traçons les redents à quatre lobes des cercles. Quant aux redents des arcs brisés inférieurs, ils sont tracés suivant un même rayon; les centres des branches inférieures étant placés sur la ligne de base RS. Les redents de l'espace Q sont de même inscrits dans un triangle équilatéral. En AA, nous avons tracé, à l'échelle de 0^m,05 pour mètre, le détail des redents des cercles avec l'armature circulaire de fer pincée par les quatre extrémités des lobes et destinée à maintenir les verrières. L'appareil des meneaux est indiqué par les lignes g, etc. En BB, est donné le détail des chapiteaux. Ces meneaux, qui n'ont que 0^m,095 d'épaisseur sur 0^m,23 de champ, suffisent pour maintenir les vitraux des fenêtres, qui ont 4^m,40 de largeur sur 9^m,20 de hauteur de l'appui à la clef, et encore reposent-ils sur une galerie à jour (voy. CONSTRUCTION, fig. 103); ils sont taillés dans



du beau liais de Tonnerre et sont bien conservés. Il était impossible de

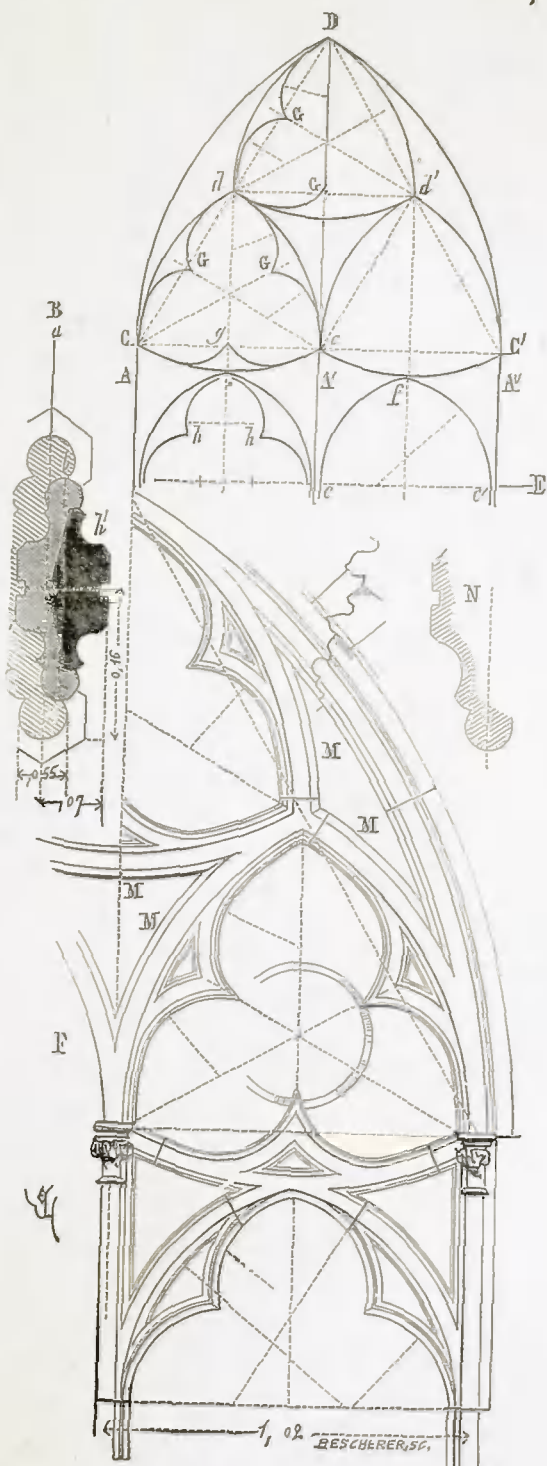
combinaison et d'exécuter un châssis de pierre plus léger, mieux entendu et plus résistant, eu égard à son extrême ténuité.

Les formerets de la voûte circonscrivent exactement les grands arcs brisés qui ont servi de cintre pour les bander ; car ces arcs entrent en feuillure sous ces formerets, comme l'indique la section X'. Il n'est pas besoin de dire que les meneaux verticaux sont d'une pièce et que les ajours sont taillés dans de très-grands morceaux de pierre, ainsi que l'indique l'appareil tracé sur la figure 6.

Vers la fin du XIII^e siècle et le commencement du XIV^e, on employa des méthodes encore plus précises et plus rationnelles. On remarquera, dans l'exemple précédent, qu'il y a encore certains tracés qui sont livrés au tâtonnement. Ainsi, l'inscription du cercle du sommet, générateur des trois autres, dans la figure EKIL, ne peut guère être obtenue dans la pratique qu'en cherchant sur l'axe EF le centre M au moyen du *troussequin* ; les tangentes de ce cercle avec les lignes CI, DH, et les deux arcs CE, DE, ne pouvant être connues d'avance que par des opérations géométriques compliquées que certainement il était inutile de faire, les architectes ont donc été amenés à chercher des méthodes géométriques qui pussent toujours être démontrées, et par conséquent dont le tracé fût absolu. Ce résultat est remarquable dans la partie de l'église Saint-Nazaire de Carcassonne qui fut élevée au commencement du XIV^e siècle. Le triangle équilatéral devient, dans cet édifice, le générateur de tous les compartiments des meneaux. Prenons d'abord les fenêtres du sanctuaire de cette église, qui sont les plus simples, et qui ne sont divisées que par un meneau central supportant une claire-voie. Le tracé générateur est fait sur l'axe des colonnettes ou boudins. Soit (fig. 7) une de ces fenêtres. Les trois lignes verticales A, A', A'' passent par les axes des colonnettes dont la section est donnée en B. Cet axe est tracé en *a*. La naissance de l'arc brisé étant en CC', sur cette base CC' on élève le triangle équilatéral CC'D, et, prenant CC' comme centres, on trace les deux arcs CD, C'D, qui sont toujours les axes des boudins donnés en *a* sur la section B. Divisant les lignes CD, C'D en deux parties égales, des points *d*, *d'* diviseurs et des points D, C, C', *c*, pris comme centres, nous traçons les trois triangles curvilignes équilatéraux inscrits. Deux verticales abaissées des deux points *d*, *d'* divisent les deux arcs Cc, cC' en deux segments égaux. Prenant alors à l'intérieur des deux travées des distances égales à la distance qu'il y a entre les axes générateurs *a* et les axes *b* des membres secondaires du faisceau dont la section est en B, soit en *ee'*, la naissance de la claire-voie étant fixée au niveau E, sur cette naissance nous cherchons le centre de l'arc de cercle qui doit passer par les points *e* et *f* ; centre qui s'obtient naturellement en faisant passer une ligne par les points *e* et *f* et en élevant une perpendiculaire du milieu de cette ligne jusqu'à sa rencontre avec la ligne de niveau E. Dès lors on considère les arcs C'D, C'd', *cd'*, *dd'*, etc., comme membres principaux, et les arcs cC', *ef*, *e'f* comme membres secondaires. Les centres des redents G sont pris sur les axes passant

par le sommet des triangles curvilignes, ainsi que l'indiquent les rayons ponctués; ces redents sont membres secondaires, c'est-à-dire que leur section est celle donnée par la seconde section génératrice dont l'axe est en *b*. Mais les arcs *Cc*, *cC'* étant secondaires eux-mêmes, les axes des redents sont tangents à ces arcs, comme on le voit en *g*. Quant aux redents inférieurs *h*, ils sont tertiaires et prennent la section *h'*, sous-division de la section génératrice *B*. Les chapiteaux des arcs sont placés au niveau *CC'*.


Le tracé *F* de la moitié de la claire-voie, sur une échelle de 0^m,04 pour mètre, explique le tracé de cette épure, de manière à faire comprendre la section de tous les membres. Souvent, comme dans le cas présent, la section des extradoss *M* est simplifiée et donne la coupe *N*, mais cette disposition est rare; à dater de la fin du ^{xiii}^e siècle, les sections sont uniformes aux intrados comme aux extradoss des arcs des claire-voies. Sur ce tracé est donnée la section du formeret qui enveloppe exactement l'arc de la claire-voie lui servant ainsi de cintre. Les claires-voies de ces fenêtres sont d'une heureuse proportion; de l'appui à la naissance *E* des arcs inférieurs, les colonnettes ont 7^m,70, et sont composées de deux ou trois morceaux.



Les compartiments des claires-voies supérieures engendrés par des triangles équilatéraux se prêtaient parfaitement au système des meneaux disposés par trois travées, assez généralement adopté au xiv^e siècle. Puisqu'on décorait les fenêtres par des vitraux, on voulait avoir un motif milieu ; les fenêtres par deux et quatre travées étaient moins favorables à la peinture des sujets que la division par trois. Il y avait donc entente entre l'architecte et le peintre verrier. Dans la même église Saint-Nazaire, les grandes fenêtres orientales du transept sont, en effet, divisées en trois travées au moyen de deux meneaux ; les compartiments surmontant ces meneaux, bien que variés entre eux, procèdent tous de combinaisons données par le triangle équilatéral. Voici (fig. 8) l'une de ces fenêtres.

Il est entendu qu'à dater du milieu du $xiii^e$ siècle, les compartiments des meneaux sont tracés en prenant les axes des colonnettes ou boudins. Soient donc a, a' les axes de ces colonnettes dont la section est donnée en A, avec ses décompositions en membres secondaires et tertiaires ; la ligne b étant l'axe du membre secondaire et celle c l'axe du membre tertiaire. La naissance du formeret étant en B, sur la ligne de base BB' on élève le triangle équilatéral $BB'C$. Les points B, B sont les centres des arcs principaux $BC, B'C$. Du même point B' et du point D, prenant $B'D$ comme rayon, nous décrivons les deux arcs $B'e, De$; du point e comme centre, nous décrivons le troisième arc DB' , mais en diminuant le rayon de la distance qu'il y a entre les deux axes A et b . Il est clair que le centre e se trouve sur le côté $B'C$ du grand triangle équilatéral. Prenant les points e et C comme centres, nous traçons le triangle équilatéral curviligne supérieur. Du point f de rencontre de l'arc de base avec l'axe de la fenêtre, et prenant toujours la distance aa' comme rayon, nous obtenons les points de rencontre g qui sont les centres de l'arc brisé milieu fg . Ce sont là les axes des membres principaux du compartiment, ceux dont la section est la plus forte, celle A. Il s'agit maintenant de tracer les compartiments dont la section est donnée sur l'axe b secondaire. Prenant les points C, e comme centres, et ayant divisé l'arc Ce en deux parties égales, les longueurs ei, Ci , nous donnent les rayons des trois arcs formant le triangle curviligne concave à l'intérieur du triangle curviligne convexe supérieur. Ayant élevé les deux verticales l, l' à une distance des axes a, a' égale à la distance existant entre le grand axe A et l'axe secondaire b , du point n , prenant la distance ll' comme rayon, nous obtenons les points o, o' qui sont les centres des arcs inférieurs $on, o'n$. Toujours en observant la distance entre les deux axes A et b de la section, nous traçons le trèfle milieu dont les centres sont posés aux angles d'un triangle équilatéral ; puis, sur la ligne de niveau oo' prolongée, nous élevons l'arc brisé central inférieur tangent aux lobes du trèfle. Tous ces membres appartiennent à la section secondaire dont l'axe est en b . Les redents, les petits trèfles et les subdivisions tracées en P appartiennent à la section tertiaire c . En R, est représentée la moitié des me-

neaux avec tous leurs membres, suivant l'épaisseur de chaque section.



obtenus en portant à droite et à gauche des axes les demi-épaisseurs

de ces sections. En S, nous figurons un des chapiteaux s des meneaux, et en T les goujons qui traversent les barres de fer placées à la naissance des claires-voies, et qui sont destinés à maintenir dans leur plan et les colonnettes verticales et les compartiments. Ces scellements de goujons et de tous les joints d'appareil sont coulés en plomb, précaution devenue nécessaire du jour où l'on avait réduit la section des meneaux à une très-petite surface. Si l'on veut apporter quelque attention à la disposition de cet appareil, on remarquera que les vides laissés au milieu des morceaux d'une grande dimension sont étré sillonnés par ces subdivisions de trèfles et de redents qui ajoutent à la solidité de ces claires-voies. Ces architectes de l'école gothique française sont de terribles logiciens, et la composition des meneaux de leurs grandes baies en est une nouvelle preuve.

Ainsi, par exemple, ces redents H que nous voyons apparaître vers le milieu du XIII^e siècle dans l'Ile-de-France et d'abord à la sainte Chapelle de Paris, ces redents considérés comme une décoration, un agrément, sont primitivement indiqués par un besoin de solidité. Chaque fois qu'un inconvénient résultait d'une forme adoptée, on cherchait et l'on trouvait aussitôt un moyen d'y remédier, et ce moyen devenait un motif de décoration. On voit dans la figure 8 que la branche K est isolée, et que le moindre tassement, qu'une pression inégale pourrait la briser en L; or, cette branche est consolidée au moyen du redent P formant lien en potence au-dessous. Il est clair que les trèfles X, inscrits dans les triangles évidés des plus grands morceaux de l'appareil, donnent une grande force aux branches de ces triangles. De même les redents M des branches des triangles curvilignes supérieurs, et ceux N des trois étré sillons droits, ajoutent singulièrement à la résistance de ces parties d'appareil. On ne fait pas autre chose aujourd'hui, lorsqu'on veut donner une plus grande résistance à des pièces de fonte de fer, par exemple, sans augmenter sensiblement leur poids; mais il est vrai que l'on veut considérer ces moyens comme des innovations dues à la science moderne.

On nous permettra, tout en rendant justice à notre temps, de restituer cependant à chaque époque ce qui lui revient de fait; on est bien forcé, quand on veut étudier avec attention la composition de ces claires-voies de pierre adoptées par l'école laïque du moyen âge, de reconnaître que ces claires-voies occupant des surfaces considérables relativement à celles données par les modes d'architecture antérieurs et modernes, sont tracées, combinées et appareillées de manière à présenter le moins de pleins et à offrir la plus grande résistance possible. Par le tracé des nerfs principaux et des coupes des joints, toutes les pesanteurs sont reportées sur les meneaux verticaux, mais principalement sur les jambages; quant aux panneaux ajourés, ils sont rendus presque aussi rigides que des dalles pleines au moyen de ces étré sillonnements tertiaires, tels que les trèfles et les redents. Il fallait que ces combinaisons fussent assez bonnes, puisque la plupart de nos grands édifices gothiques


ont conservé leurs meneaux, et que quand ceux-ci ont souffert des dégradations, il est facile de les restaurer ou de les remplacer comme on remplace un châssis de fer ou de menuiserie. Les meneaux de pierre ont même cet avantage qu'ils peuvent être réparés en partie, s'il s'est fait quelques brisures, tandis qu'un châssis de bois ou de fer, une fois altéré, doit être refait à neuf.

Ajoutons que ces meneaux de pierre supportent des vitraux d'un poids énorme et les armatures de fer destinées à les attacher. Ne considérant ces membres d'architecture qu'au point de vue de l'effet qu'ils produisent, ils nous paraissent former des dessins d'un aspect agréable, rassurants pour l'œil et heureusement composés. C'est dans l'Ile-de-France qu'il faut toujours aller chercher les meilleurs exemples de cette architecture au moment où elle se développe, pour arriver aux formules. On trouve au sein de cette école, la plus pure et la plus *classique* de l'art du moyen âge, une sobriété, une application de principes vrais, obtenue à l'aide des méthodes les plus simples, une délicatesse dans les proportions, dans le choix des profils, qui laissent au second rang les œuvres des autres provinces¹. Nous donnons (fig. 9) une des fenêtres des chapelles du chœur de Notre-Dame de Paris, élevées en même temps que le chœur de l'église Saint-Nazaire de Carcassonne, c'est-à-dire vers 1320.

On voit ici l'absence de toute combinaison compliquée ; c'est toujours le dessin des meneaux des fenêtres de la sainte Chapelle du Palais, mais allégé. Ces fenêtres se divisent encore en quatre travées au moyen d'un meneau central dont la section est donnée par l'axe A, et de deux meneaux secondaires dont la section, dérivée de la principale, est donnée par l'axe *b*. Soient *a* et *a'* les axes de la section principale A. Du point B, prenant *a'a''* comme rayon, on décrit l'arc concentrique au formeret CB. Donc, BC est le côté d'un triangle équilatéral. De ce même point B et du point I, milieu de la base du triangle, prenant BI comme rayon, nous traçons les arcs BE. Or, BE est égal à EC. On trace le cercle supérieur tangent aux arcs BC, IE. Tels sont les axes des membres principaux, ceux dont la section est donnée par le profil dont l'axe est A. Reportant en dedans de la fenêtre et des points *a*, *a'* une distance égale à la distance qu'il y a entre les axes A et *b*, en *ee'*, et divisant la ligne de base *ee'* en deux parties égales, prenant *ef* comme rayon, nous traçons les arcs inférieurs *efg*, *fe'g'*, puis nous traçons le sous-arc secondaire concentrique à l'arc brisé IBE. Nous inscrivons un second cercle dont le centre est en F, tangent aux deux arcs inférieurs et à l'arc secondaire IBE. Prenant à l'intérieur de ce cercle et des arcs inférieurs une distance égale à la distance qu'il y a entre l'axe *b* de la section secondaire et l'axe *c* de la section tertiaire, nous traçons les axes des redents.

L'épure de ces meneaux est donc facile à faire ; la composition est

¹ Il ne faut pas oublier que la construction du chœur de l'église Saint-Nazaire de Carcassonne est due à un architecte du domaine royal.



heureuse, claire, et d'un appareil solide, ainsi qu'on peut le voir en G.

En K, est donnée la section du pied-droit *h*, portant le formeret de la voûte formant archivolté à l'extérieur. En L, est donné le profil de l'appui dont l'extérieur est en *l* avec la pénétration des bases. Le tracé *m* donne la projection horizontale des tailloirs des chapiteaux, celui *n* la projection horizontale des bases. C'est ici que la fonction des redents est évidente. Ces redents *i* donnent une grande force supplémentaire aux branches principales et secondaires des arcs, et l'on voit comme ils sont adroitement disposés pour ne pas gêner les coupes des joints. Le meneau central et les deux meneaux secondaires verticaux sont d'un seul morceau chacun; quant à la claire-voie supérieure, elle se compose seulement de quinze morceaux, et cependant ces fenêtres ont 4 mètres de largeur sur 4^m,50 environ de hauteur sous clef, dans œuvre.


Une fois le principe logique admis dans la construction des meneaux comme dans les autres membres de l'architecture gothique, les architectes ne s'arrêtent pas. Bientôt ils renoncent totalement aux sections génératrices, secondaire et tertiaire; ils adoptent une seule section pour tous les membres des meneaux, sauf les redents, qui prennent moins de champ. Vers la fin du xiv^e siècle, on cherche déjà même à éviter les arcs brisés. Les meneaux ne se composent que de courbes et de contre-courbes, de manière à ne former plus qu'un réseau d'une résistance uniforme. En théorie, cela était logique; en pratique, ces formes étaient d'un aspect moins satisfaisant.

Pour ne pas charger cet article, déjà très-étendu, d'un trop grand nombre d'exemples, nous allons étudier les meneaux adoptés au xv^e siècle, et dans la composition desquels on aperçoit cette tendance des constructeurs de cette époque de ne plus tenir compte que de la logique, souvent aux dépens du style et de la simplicité apparente.

Alors, dans la composition des meneaux, les architectes cherchent à résumer toutes les forces et pesanteurs en une pression verticale. Soit (fig. 10) une de ces fenêtres du xv^e siècle¹. La section des trois meneaux de ces fenêtres est la même (voyez le détail A), elle se reproduit également dans la claire-voie; les redents seuls ont moins de champ et prennent la section B. Au moyen des grandes contre-courbes des deux divisions principales, les pesanteurs sont amenées sur le meneau central C et sur les jambages D. Une partie de ces pesanteurs est même déviée sur les meneaux intermédiaires E par des courbes renversées *a* et par celles *b*. Les combinaisons de ces courbes et contre-courbes font assez connaître le but que s'est proposé d'atteindre le constructeur, savoir : une claire-voie formant un réseau dont les mailles se résolvent en des pressions verticales, un système d'étré sillonnement général, et des renforts à tous les points faibles donnés par les redents. On comprend, par exemple, que la corne *c* se briserait sous la moindre pres-

¹ Celle que nous donnons ici vient du chœur de l'église d'Eu, dans lequel l'architecture du milieu du xv^e siècle est pure et sagement entendue.

sion, si elle n'était renforcée par le redent *d*. Les barres *e* destinées à




maintenir les panneaux des vitraux viennent encore ajouter un étrésil-

lonnement à celui donné par la combinaison de la claire-voie de pierre.

Si l'on veut examiner ces meneaux avec attention, on reconnaîtra que tous les points faibles, ceux qui doivent subir les plus fortes pressions, sont étayés ou étré sillonnés par des courbes qui tendent à rendre tous les membres solidaires; que ces courbes sont tracées en raison de la véritable direction des pressions, de manière à décomposer celles qui sont obliques et à les ramener à des pesanteurs agissant verticalement; que les joints d'appareil sont coupés perpendiculairement à la direction de ces pressions, afin d'éviter les joints maigres, sujets à glisser ou à causer des brisures. Nous n'avons pas pour ce genre d'architecture un goût bien vif, mais il nous est impossible de ne pas reconnaître là l'œuvre de constructeurs très-expérimentés, très-savants, logiques jusqu'à l'excès, et chez lesquels la fantaisie ou le hasard n'avaient pas de prise. Quand l'abus d'un principe conduit à de pareilles conceptions, il faut déplorer l'abus, mais il faut équitablement constater la valeur du principe et tâcher d'en tirer profit en évitant ses excès. Ces gens-là connaissaient à fond les ressources de leur art, ne faisaient toute chose que guidés par leur raison. Il ne nous appartient pas aujourd'hui de leur jeter la pierre, nous qui, possesseurs de matériaux variés et excellents, ne savons pas en tirer parti, et qui montrons notre insuffisance lorsqu'il s'agit de combinaisons de ce genre en architecture. Dans ce dernier exemple, les meneaux verticaux sont d'une seule pièce chacun, de l'appui à la naissance des courbes. La barre G traverse la tête de ces meneaux et maintient les sommiers de la claire-voie au moyen de goujons d'os¹. Quant aux barres H, ce sont des barlotières simplement engagées d'un centimètre ou deux dans les montants. Des vergettes maintenaient les panneaux des vitraux engagés dans les feuillures I. Les barres et barlotières, ainsi que les tringles e, sont garnies de pitons et de clavettes. Les architectes du xv^e siècle se fiaient si bien à la combinaison de leurs meneaux, qu'ils les taillèrent souvent dans la pierre demi-dure, dans du banc royal, par exemple. Il faut dire aussi qu'ils leur donnaient une section relativement plus forte que celle adoptée pour les meneaux du xiv^e siècle, qui sont toujours les plus délicats. Ces compartiments de meneaux furent conservés jusque vers le milieu du xvi^e siècle. Cependant, à l'époque de la renaissance, quelques tentatives furent faites pour mettre les meneaux en harmonie avec les nouvelles formes de l'architecture en vogue à cette époque. Témoin certains des meneaux de l'église de la Ferté-Bernard, qui présentent le plus singulier mélange des traditions du moyen âge et de réminiscences de l'antiquité romaine. On croirait voir des arabesques de Pompéi exécutées en pierre.

¹ A dater du xv^e siècle, les constructeurs, qui avaient eu l'occasion de constater combien les goujons de fer, en gonflant par suite de l'oxydation, étaient préjudiciables aux travaux de pierre et les faisaient éclater, remplacèrent ces goujons de métal par des goujons d'os de mouton ou de corne de cerf. Ces derniers ont conservé toute leur dureté.



Vici (fig. 11) l'une de ces combinaisons La fenêtre est divisée par deux

meneaux verticaux G, son axe étant en M. L'appareilleur n'a pas ici cherché des coupes savantes pour assembler les morceaux de la claire-voie. Celle-ci ne se compose réellement que de trois linteaux ajourés, superposés, dont on voit les lits en LL/L'', les branches d'arcs O faisant partie de ces linteaux. On reconnaît encore cependant que l'architecte, par la disposition des arabesques, a voulu donner de la résistance aux points faibles des évidements. Les figurines, les enroulements, n'existent qu'en dehors du vitrail, les panneaux de verre étant enchâssés dans les compartiments principaux. La colonnette K même ne porte que la demi-épaisseur des meneaux et n'existe que du côté du dehors. En A, est tracée la section sur *ab*, et en B la section sur *cd*. La partie la plus délicate de cette claire-voie n'est guère qu'une décoration extérieure qui ne maintient en aucune façon les panneaux de verre, mais qui cependant donne un peu plus de solidité à l'ouvrage. Ces meneaux produisent un assez bon effet et sont exécutés avec une finesse et une perfection remarquables. Les soffites rampants sous les corniches et frontons sont ornés de gravures délicates. Le système de linteaux ou d'assises ajourés adopté ici ne pouvait convenir qu'à des fenêtres assez étroites, puisqu'il interdisait les joints verticaux. Dans la même église, les claires-voies des fenêtres ayant trois meneaux et quatre travées sont combinées dans le genre de celles données précédemment (fig. 10).

Les fenêtres de l'architecture civile possédaient aussi des meneaux, lorsqu'elles étaient d'une trop grande largeur pour qu'il fût possible de ne les fermer qu'avec un seul vantail (voy. FENÊTRE, fig. 29, 31, 32, 33, 35, 36, 37, 38, 40, 41 et 42). Ces meneaux, jusqu'à la fin du XIII^e siècle, ne consistent habituellement qu'en une colonnette soulageant le linteau. Les architectes déployaient un certain luxe de sculpture dans les meneaux de palais, et quelquefois même ornaient leurs fûts de figures, en manière de caryatides. Nous avons trouvé à Sens un très-beau meneau de ce genre qui date du XII^e siècle (fig. 12)¹. La statuette adossée à la colonne à section octogonale formant le corps du meneau représente la Géométrie ou l'Architecture; elle tient un grand compas d'appareilleur. En A, est tracée la section du meneau faite sur *ab*, et en B le côté du meneau, avec le renfort postérieur destiné à recevoir les targettes. Dans la section A, nous n'avons pas indiqué par des hachures la coupe de la figure, afin de laisser voir celle de la colonnette, dans le fût de laquelle s'engage la statue. Sur la partie inférieure des meneaux des fenêtres hautes de la cathédrale de Nevers, à l'extérieur, on remarque aussi des statuettes adossées aux fûts des colonnettes centrales.

A l'époque de la renaissance, on voit encore des meneaux en forme de caryatides, ou de gâines, surmontées de bustes. Ce ne fut guère que sous le règne de Louis XIV que l'on renonça définitivement aux meneaux;

¹ Cette colonnette, qui servait de meneau à une fenêtre, est placée aujourd'hui à l'une des baies du rez-de-chaussée de la salle synodale de Sens.

12



on les employait encore au commencement du ^{xvii}e siècle pour main-

tenir les fermetures des baies de croisées. Les fenêtres intérieures de la cour du Louvre étaient originairement garnies de meneaux d'un aspect monumental, qui donnait de l'échelle à ces grandes ouvertures. Ces meneaux sont remplacés aujourd'hui par des montants de bois avec impostes également de bois, qui ne sont guère en harmonie avec l'édifice; châssis qu'il faut repeindre tous les dix ans et refaire à neuf lorsqu'ils viennent à pourrir, c'est-à-dire deux ou trois fois par siècle. Cela est, dit-on, plus conforme aux règles de la bonne architecture. Pourquoi? Nous serions fort embarrassé de le dire.

MENUISERIE, s. f. (*hucherie, huisserie*). — **MENUISIERS**, s. m. pl. (*scieurs d'aïz, manhuissiers*). Si les populations du Nord sont particulièrement aptes à faire des ouvrages de charpenterie, elles ne sont pas moins habiles à donner au bois ces formes à la fois délicates, légères et solides qui constituent la menuiserie. L'art de la menuiserie n'est d'ailleurs qu'une branche, qu'un dérivé de l'art des charpentiers dans les premiers siècles du moyen âge; les moyens d'exécution sont les mêmes.

L'art de la menuiserie se distingue nettement de l'art de la charpenterie, lorsque l'on commence à employer, pour le débitage, la coupe et le polissage des bois, des outils très-perfectionnés. L'invention de la scie remonte à une haute antiquité; les anciens connaissaient le rabot ou la demi-varlope et la varlope. Cependant, jusqu'au XIII^e siècle, on employait souvent, pour la menuiserie, des bois refendus (*merrain*), travaillés au ciseau et à la gouge sans le secours du rabot.

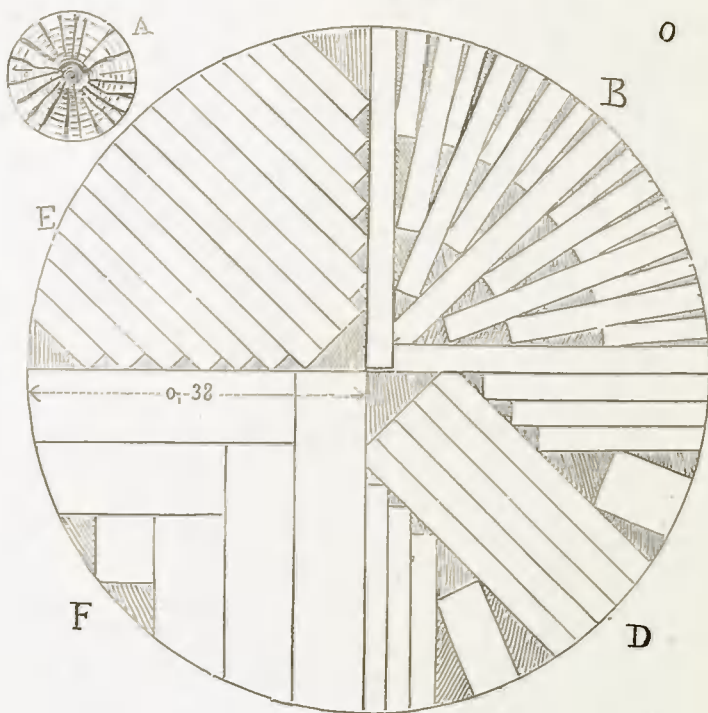
Il ne nous reste qu'un bien petit nombre d'objets de menuiserie antérieurs au XIII^e siècle, et ces fragments ressemblent beaucoup, pour la combinaison des assemblages, à des œuvres de charpenterie exécutées sur une petite échelle. Mais à dater du XIII^e siècle, l'art de la menuiserie prend un grand essor, possède ses règles particulières et arrive à un degré de perfection remarquable. Les ouvrages de menuiserie qui nous restent des XIV^e et XV^e siècles sont souvent des chefs-d'œuvre de combinaison, de coupe et de trait. Les traditions de cet art, conservées jusqu'au XVII^e siècle, résultent : 1^o d'une parfaite connaissance des bois; 2^o d'un principe de tracé savant; 3^o d'un emploi judicieux de la matière, en raison de ses qualités propres.

Comme dans tout système de construction, dans la menuiserie la matière employée doit commander les procédés d'assemblages et imposer les formes; or, le bois est une matière qui possède des propriétés particulières dont il faut tenir compte dans la combinaison des œuvres de menuiserie comme dans la combinaison des œuvres de charpente; les artisans du moyen âge ne se sont pas écartés de ce principe vrai. La connaissance des bois est une des conditions imposées au menuisier; cette connaissance étant acquise, faut-il encore savoir les employer en raison de leur texture et de leur force. Le bois qui se prête le mieux aux ouvrages de menuiserie est le chêne, à cause de sa rigidité, de la

finesse de ses fibres, de sa dureté égale, de sa durée et de sa beauté. Aussi, pendant le moyen âge, en France du moins, le chêne a-t-il été exclusivement employé dans la menuiserie de bâtiment.

Pour être employé dans la menuiserie, le chêne doit être parfaitement sec, c'est-à-dire débité depuis au moins six ans. Si nous examinons les ouvrages de menuiserie des ^{xiii}e, ^{xiv}e et ^{xv}e siècles, nous observons, en effet, que les bois n'ont point joué, qu'ils sont restés dans leurs assemblages et qu'ils ne présentent pas de gerces. Ces bois, une fois débités, étaient d'abord laissés dans des lieux humides et même dans l'eau, puis empilés à claires-voies sous des abris secs, retournés souvent et quelquefois soumis à l'action de la fumée ¹.

Les menuisiers du moyen âge n'employaient pas les bois trop vieux, qui sont sujets à se gercer et à se piquer. Ils faisaient débiter des chênes de deux cents à trois cents ans, c'est-à-dire des troncs dont le diamètre, à 3 mètres au-dessus du sol, aubier déduit, varie de 0^m,70 à 1 mètre. Ces troncs étaient sciés en quatre dans la longueur à angle



droit ; chaque quart était débité suivant diverses méthodes, mais toujours en tenant compte, autant que possible, de la texture du bois. Un tronc de chêne qu'on laisse dessécher se gerce conformément à la figure A (fig. O), ce qui est facile à expliquer. Les couches concentriques

¹ C'est ainsi qu'ont dû être préparés les bois qui ont servi à faire les stalles de la cathédrale d'Auch. Ces bois ont acquis l'apparence du bronze florentin.


sont d'autant plus dures et compactes qu'elles se rapprochent du centre, d'autant plus poreuses qu'elles se rapprochent de la circonférence. Ces couches contiennent donc d'autant plus d'eau qu'elles ont un plus grand rayon. Lorsque le bois se dessèche, les couches extérieures prennent un retrait plus considérable que celles intérieures ; il en résulte des fentes ou gerces, tendant toutes au cœur du tronc. Si le débitage du bois est fait sans tenir compte de cet effet de la dessiccation, les planches débitées se gercent ou se contournent ; elles sont sensibles à toutes les variations de la température. Si, au contraire, ce débitage est fait en raison de la direction naturelle des gerces, les planches se rétrécissent dans leur largeur, mais ne peuvent ni se fendre ni *coffiner*, c'est-à-dire, se courber dans le sens de leur sciage. Le chêne est formé d'une succession de couches comme tous les bois, mais ces couches sont réunies par des espèces de chevilles naturelles qui les rendent solidaires ; ces chevilles, qu'on nomme *mailles*, tendent au centre du tronc. Si donc le débitage est fait comme l'indique le tracé sur le quart B, il est fait dans les meilleures conditions ; c'est ce qu'on appelle le débitage sur *mailles* (parallèlement aux mailles). Ce débitage est long et laisse tomber beaucoup de triangles qui ne sont que des chanlattes. Le meilleur débitage après celui-ci est le débitage tracé sur le quart D, puis celui tracé sur le quart E. Quant aux madriers et membrures, le débitage le plus économique est celui tracé en F. Les mailles du chêne donnent non-seulement de la solidité aux planches débitées suivant les rayons du tronc, mais encore présentent des parements d'un aspect soyeux, moiré, qui ajoute beaucoup à la beauté du bois. Les chênes débités sur mailles sont donc les meilleurs pour la menuiserie ¹.

Bien que les menuisiers employassent la colle de peau et la colle de fromage, cependant la solidité de l'œuvre dépendait avant tout de la disposition des assemblages à queue d'hironde, ou chevillés.

Pour joindre des ais, on ne se servit qu'assez tard (vers le ^{xv}^e siècle) des rainures ou languettes. On les réunit au moyen de queues d'hironde entaillées à mi-bois (fig. 1), ainsi qu'on le voit en A ; ou de barres embrevées et chevillées, B ; ou de barres à queues entièrement embrevées, C ; ou de prisonniers D, de bois dur ou même de fer. Ce sont là des combinaisons élémentaires qui ont dû être appliquées de tout temps. En effet,

¹ Qualité que nous appelons aujourd'hui chêne de Hollande et qui est encore, en grande partie, fournie par la Champagne. En effet, beaucoup de bois de menuiserie qui nous viennent de la Hollande sont achetés par des marchands hollandais dans les forêts au-dessus de Reims. La manière de débiter nos bois nous rend tributaires des Hollandais. En effet, les Hollandais débitent les bois *sur mailles*, c'est-à-dire qu'ils font faire les sciages, autant que possible, tendant toujours au centre de l'arbre, ainsi que cela se pratiquait au moyen âge et ainsi que le pratiquent encore les fendeurs de merrain. (Voyez à ce sujet le *Traité de l'évaluation de la menuiserie* par A. Boileau et F. Bellot, Paris, 1847, p. 48 et suiv., et Hassenfratz, *Théorie des bois*, Paris, 1804, p. 133)

des ouvrages de bois de l'antiquité égyptienne sont façonnés d'après ces procédés. Sur les rives des ais, on interposait une couche de colle de fromage qui faisait adhérer les planches ou les madriers entre eux. Au moyen d'un racloir de fer recourbé, on polissait la face vue et on la recouvrait de peinture, ou on l'entaillait à une faible profondeur en réservant des ornements ou des figures. C'est d'après ce procédé que sont faites les portes de pin de la cathédrale du Puy en Velay, qui remontent au XI^e siècle. Ces ornements, légèrement découpés en relief, étaient eux-mêmes, ainsi que les fonds, recouverts de peintures sur une impression d'oxyde de plomb (*minium*)¹.



Deux conditions principales semblent avoir été imposées aux œuvres de menuiserie du moyen âge : économie de la matière, et la plus grande force possible laissée au bois au droit des assemblages. — Économie de la matière, en ce que les renforts sont évités du moment qu'ils ne peuvent être compris dans une pièce équarrie ; en ce que les panneaux, par exemple, n'ont jamais que la largeur d'une planche, c'est-à-dire 0^m,22 au plus (8 pouces) ; les montants et traverses, 0^m,08 (3 pouces) au plus, pour les ouvrages ordinaires. — Plus grande force possible laissée

¹ Beaucoup de menuiseries anciennes conservent des traces d'une impression au minium, et cette impression a singulièrement contribué à leur conservation. Ce procédé, renouvelé depuis une dizaine d'années par nous-même, donne d'excellents résultats. Aujourd'hui, il est assez généralement adopté. (Voyez, relativement à l'assemblage et au polissage des ais, l'œuvre du moine Théophile, *Diversarum artium Schedula*, lib I, cap XVII.)

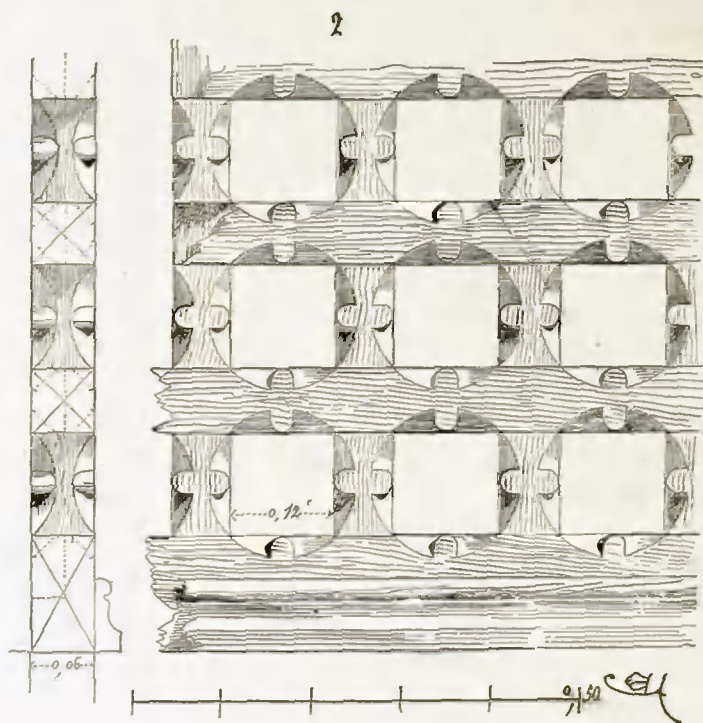
au bois là où il porte assemblage, en ce que les chanfreins, élégissements et moulures s'arrêtent dès qu'un assemblage est nécessaire. L'observation de ces deux conditions donne un caractère particulier à la menuiserie. Si la matière est économisée, si elle est employée en raison de ses qualités, la main-d'œuvre est prodiguée, comme pour faire ressortir les précieuses propriétés du bois ; car il ne faut pas oublier que pendant le moyen âge la main-d'œuvre est toujours en raison de la valeur de la matière ; elle lui est supérieure, mais dans une proportion relative.

Les menuisiers du moyen âge tiennent compte de la valeur du bois, comme les appareilleurs tiennent compte de la valeur de la pierre. Il y a là une idée juste, un principe vrai et un sentiment de l'économie qui imposent l'attention et l'étude, sans nuire à l'art, car c'est de l'art. Ces artisans pensaient qu'une matière aussi précieuse que le bois, qui vient lentement et demande des préparations longues pour être définitivement mise en œuvre, mérite qu'on ne la prodigue pas et qu'on donne l'idée de sa valeur par le soin avec lequel on la travaille. Ces artisans ne donnaient pas à la menuiserie de pin, de mélèze ou de sapin, les formes que permet l'emploi du chêne ou du noyer. Observant les qualités particulières aux diverses essences, ils tenaient à la légèreté jointe à la solidité ; ce qui est la première loi de la menuiserie, ainsi que nous l'avons dit déjà. Jamais, par conséquent, il ne leur serait venu à la pensée de *simuler* en menuiserie des formes convenables pour de la pierre ; jamais ils n'appliquaient à la menuiserie de grandes courbes qui exigent un déchet considérable et forcent de couper le bois à contre-fil. Toutes leurs combinaisons partent de la ligne droite, au moins pour les membrures. L'étude de cet art, si fort détourné de sa voie aujourd'hui, est donc intéressante ; car avec un système de structure très-restreint, des dimensions qui se renferment dans les forces de bois débités uniformément, ces artisans sont parvenus à trouver les combinaisons les plus variées et les plus ingénieuses, sans être arrêtés jamais par les difficultés que pouvaient présenter ces combinaisons.

Il nous faut classer les ouvrages de menuiserie par natures, afin de mettre de l'ordre dans cet article. Nous commencerons par les plus simples en principe, par les claires-voies, c'est-à-dire les assemblages de bois d'égale force, présentant des clôtures à jour sur un seul plan, des grillages en un mot.

CLÔTURES, CLAIRES-VOIES, CLOTETS, LAMBRIS.—Voici (fig. 2) une de ces grilles de bois comme on en voit encore dans la cathédrale de Bâle et dans quelques églises des provinces de l'Est. D'un simple treillis de chevrons assemblés à mi-bois, le menuisier arrivait à façonner une clôture d'un aspect monumental. Le principe émis ci-dessus, et qui consiste à laisser au bois toute sa force au droit des assemblages, est scrupuleusement observé ; mais entre ces assemblages, au droit des vides, l'ouvrier a pratiqué des élégissements qui forment une décoration et enlèvent

à cette combinaison si simple l'apparence grossière qu'elle aurait si les bois eussent conservé leur équarrissage ¹.



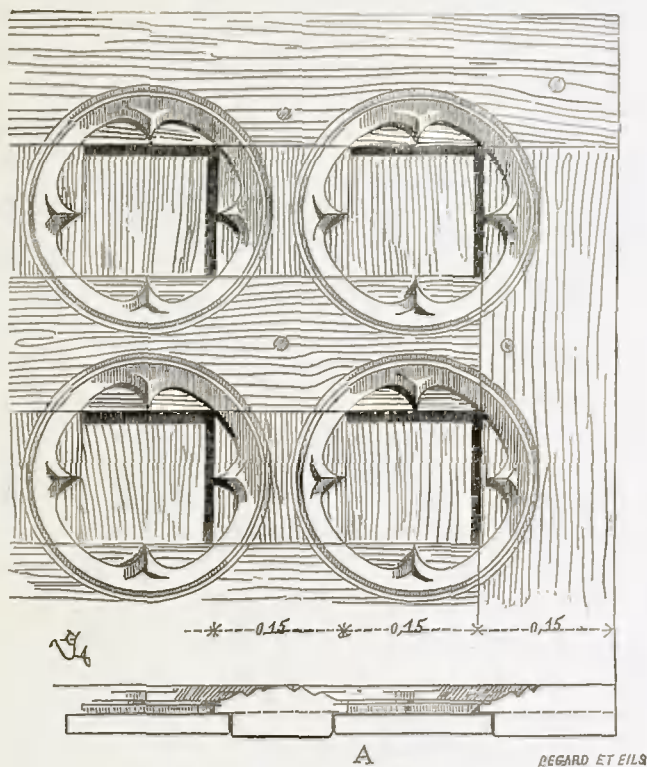
Voici encore (fig. 3) un exemple d'un grillage formant lambris plein. Les montants et les traverses sont de même assemblés à mi-bois, éligés entre les assemblages. Les vides carrés laissés entre le grillage sont remplis par de petits panneaux simplement engagés dans une feuillure, comme des tablettes dans un cadre (voyez la section A) ².

Ces sortes de grilles de bois étaient fort en usage au moyen âge dans les châteaux et les maisons; souvent les grandes salles étaient divisées par des claires-voies de ce genre, mobiles, que l'on plaçait lorsque l'on voulait obtenir des divisions provisoires. En hiver, des tapisseries étaient suspendues à ces claires-voies; en été, elles restaient à jour. Ces divisions mobiles, appelées *clotets*, étaient souvent fort richement décorées, possédant des panneaux à jour et formées d'entrelacs, de membrures ingénieusement assemblées, toujours à mi-bois. Car, ne l'oublions pas, le caractère dominant de la menuiserie française au moyen âge, c'est d'être assemblée, de conserver une structure logique en concordance parfaite avec la forme. Il existe en Italie, en Espagne, en Orient même, des ouvrages de menuiserie d'un aspect saisissant, qui séduisent par

¹ Cette grille conserve des formes qui appartiennent à l'époque romane, bien que nous ne la croyions pas antérieure, comme fabrication, au XIV^e siècle.

² De l'hôtel de ville de Gand (XV^e siècle)

leur excessive richesse et leur combinaison compliquée; mais, lorsque l'on examine attentivement la structure de ces ouvrages, on s'aperçoit bientôt que cette structure ne concorde nullement avec l'apparence. La légèreté n'est qu'extérieure, la construction est des plus grossières. Ce sont, par exemple — ainsi que cela se voit dans la menuiserie arabe de l'Espagne — des placages de moulures coupées d'onglet et clouées sur des fonds de madriers rangés à côté les uns des autres plutôt qu'assemblés. Ce sont des collages de bois découpés, rapportés les uns sur



les autres, suivant un charmant dessin, mais sans que cette décoration s'accorde en rien avec la structure vraie. Ce sont encore — ainsi qu'on peut l'observer dans certaines œuvres de menuiserie de l'Italie et même de l'Allemagne du moyen âge — de véritables billes de bois réunies par des prisonniers, à travers lesquelles passent des moulures, des bas-reliefs, des ornements, coupés en pleine masse comme, dans un bloc de marbre. Les moulures sont taillées à contre-fil, les joints tombent au milieu d'un relief, peu importe. Entre l'emploi de la matière et la façon de la décorer, il n'y a nulle harmonie, nulle entente; le menuisier et l'artiste sont deux hommes qui travaillent l'un après l'autre séparément. Le menuisier n'est qu'un assembleur de blocs; l'artiste, qu'un sculpteur ne se préoccupant pas de la nature de la matière qu'on

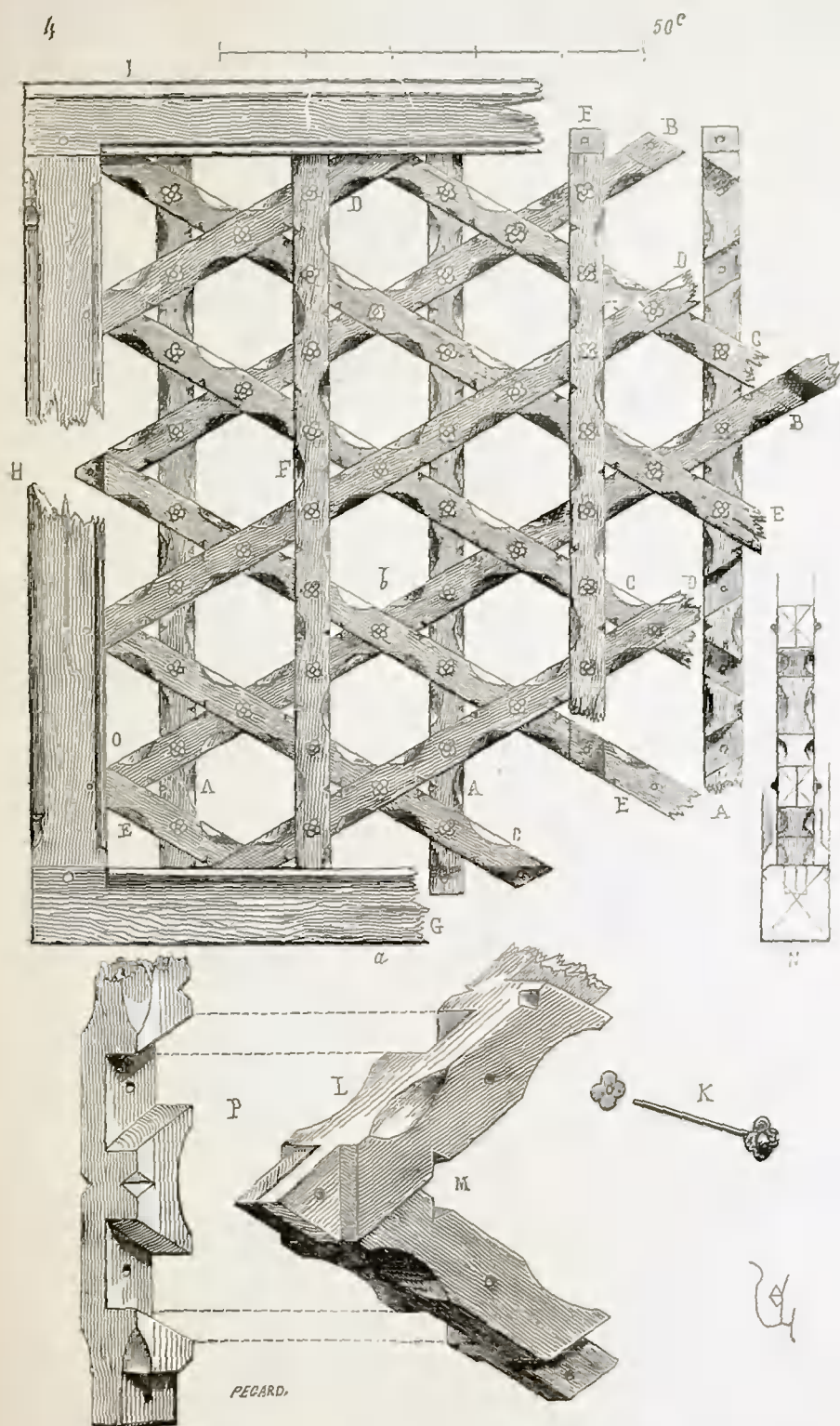
lui fournit. A coup sûr, ces œuvres peuvent être fort belles au point de vue de l'art du sculpteur, mais on ne saurait les considérer comme de la menuiserie. Pourquoi faut-il que nous en soyons venus au point d'expliquer ainsi et de revendiquer ces qualités si bien françaises? Pourquoi sont-elles méconnues, oubliées?... Ces ouvrages de bois des Arabes, des Orientaux, ont au moins conservé la forme traditionnelle de la véritable menuiserie, et si les artisans n'en comprennent pas et n'en savent plus appliquer la structure, du moins ils en ont respecté l'apparence; mais on n'en saurait dire autant de la menuiserie italienne, non plus que de celle que l'on fait en France depuis le *xvii^e* siècle par imitation, et, contrairement à notre esprit, éminemment logique ¹.

Voici (fig. 4) une de ces clôtures de bois de sapin comme on en voit encore dans les provinces de l'Est et sur des vignettes de manuscrits ou peintures du *xv^e* siècle ². Le système se compose de tringles de sapin de 18 lignes d'équarrissage (0^m,04). Sur les montants A, s'assemblent à mi-bois les écharpes B. Sur celles-ci, les écharpes C, D et E; sur ces dernières, les montants F, toujours à mi-bois. Tout l'ouvrage est maintenu entre un châssis G, H, I, fait de chevrons de 3 pouces d'épaisseur (0^m,08) sur 3 pouces et demi (0^m,095). Au droit de chaque assemblage à mi-bois, est une cheville de fer doux K, munie de deux rondelles et rivée. Sur les faces de chaque hexagone, les arêtes sont chanfreinées, ainsi que l'indique le détail L, et dans les triangles à jour M, les arêtes des tringles sont également entaillées de manière à former des étoiles à six pointes, composées de deux triangles équilatéraux se pénétrant. On observe ici que, si le principe est simple, si la matière est commune, la main-d'œuvre prend une certaine importance. En N, nous avons présenté une coupe de la clôture faite sur *ab*, et en P un détail perspectif du morceau O désassemblé. Il est inutile de faire remarquer la solidité et la parfaite rigidité de ce léger treillis, dont l'effet est très-brillant. Ces sortes d'ouvrages de menuiserie étaient presque toujours peints de couleurs claires, rehaussées de filets bruns ou noirs. Ainsi, dans l'exemple que nous donnons ici, les fonds étaient blancs, les chanfreins des hexagones brun rouge, ainsi que les trois biseaux des étoiles: celles-ci étaient en outre bordées d'un mince filet noir. Les rondelles et rivets de fer étaient également peints en noir.

Nous pourrions multiplier ces exemples, mais les personnes du métier sentiront tout le parti qu'on peut tirer de ces combinaisons, sans qu'il soit nécessaire d'insister.

¹ Nous avons souvent été appelé à démonter des œuvres de menuiserie des *xvii^e* et *xviii^e* siècles. On ne comprend pas comment une sculpture, souvent aussi délicate, une ornementation charmante, s'allie à une structure aussi grossière et peu raisonnée. Les belles stalles de Notre-Dame de Paris, qui datent du commencement du dernier siècle, sont un exemple de cet alliage de moyens barbares masqués sous la plus riche apparence.

² Celle que nous donnons ici a été dessinée par nous à Luxeuil.



Il y a, dans la menuiserie française du xiv^e siècle, certains ouvrages

qui ont bien quelque ressemblance avec les œuvres des Orientaux mentionnées ci-dessus, mais dont la structure cependant est mieux raisonnée. Ces clôtures, ces barrières, ces lambris, étaient simplement formés de planches posées jointives, embrevées dans un bâti; pour empêcher les planches de gauchir, de coffiner, autant que pour décorer les surfaces planes, au moins d'un côté, le menuisier rapportait par-dessus un treillis de bois légers assemblés à mi-bois et formant des combinaisons géométriques plus ou moins compliquées. La surface plane des planches était même souvent sculptée en faible relief (puisque la sculpture était obtenue aux dépens de l'épaisseur de ces planches) entre les compartiments formés par les treillis.


Voici (fig. 5) un exemple de ces ouvrages de menuiserie. Les joints des planches, d'une largeur d'un pied (0^m,32), sont marqués sur notre dessin. Le treillis assemblé à ses extrémités dans les membrures du bâti, ainsi qu'il est indiqué en *a* (voyez le détail A), est cloué, à chaque rencontre, sur les planches du fond, et forme ainsi une surface parfaitement rigide qui empêche le gauchissement de ce fond. Ce treillis est assemblé à mi-bois avec coupes d'onglet au droit des moulures, ainsi qu'on le voit en *b*. La coupe donne en C l'épaisseur de la planche et en *d* celle du treillis ¹. Une claire-voie, composée de colonnettes tournées, surmontait l'appui D; de distance en distance, des montants E maintenaient le tout. En F, nous donnons le profil de la traverse supérieure *f*; en G, le profil de l'appui *g*, et en H, le profil de la traverse basse *h*. Nous verrons tout à l'heure des vantaux d'une porte de l'église de Gannat, combinés d'après le même principe.

On comprendra comment les tringles de bois, rapportées sur ces planches et se coupant dans tous les sens, devaient les maintenir dans leur plan. Ce système, toutefois, est exceptionnel dans les œuvres de menuiserie du moyen âge en ce que nous n'y trouvons pas les panneaux embrevés, mais un fond simple sur lequel est cloué un réseau de bois; ce réseau n'est pas seulement une décoration rapportée, il est composé de pièces assemblées et se tient de lui-même. Dès le XIII^e siècle, on avait façonné en France des ouvrages de menuiserie où le système des panneaux embrevés en feuillures est adopté; mais les languettes et feuillures sont généralement alors à *grain d'orge*.

Nous donnons (fig. 6) un de ces panneaux, présenté de face en A, en coupe en B, et en section horizontale en B'. Ce système mérite quelque attention. Un lambris se compose de montants et de traverses, entre lesquels sont embrevés des panneaux. Les montants de *rive*, ceux qui forment les extrémités du lambris, reçoivent les traverses à tenons et mortaises; tandis que les montants intermédiaires s'assemblent dans les traverses. En C, on voit un montant d'extrémité; en D, un montant

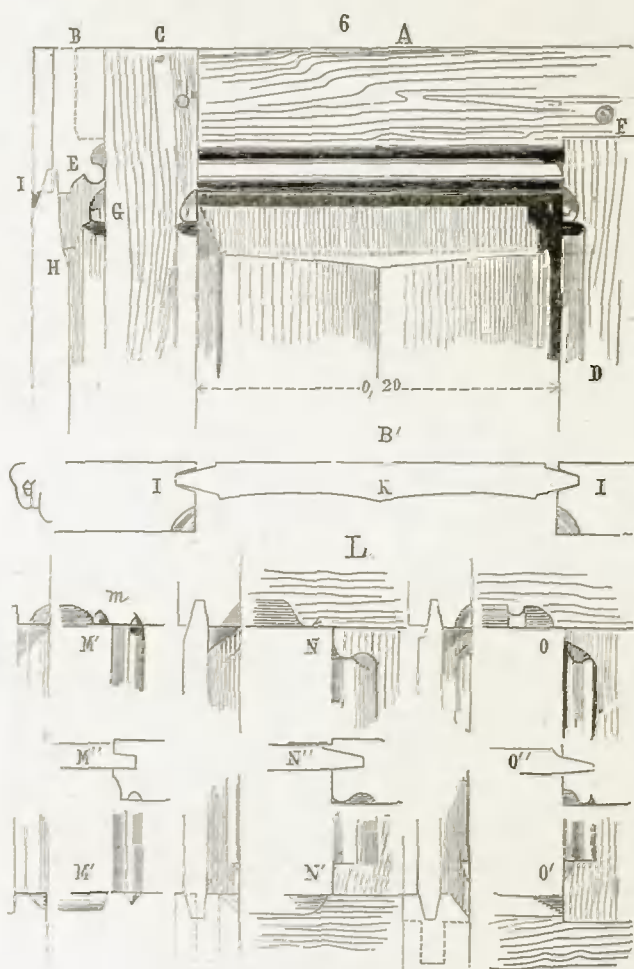
¹ Cet ouvrage de menuiserie existait en fragments dans la cathédrale de Perpignan en 1834, et servait de lambris dans la chapelle Saint-Jean. Il était de sapin

intermédiaire. Dans ce cas, la moulure E de la traverse est poussée sans



tenir compte des assemblages. Puis, lorsqu'il s'agit de faire ces assem-


blages des montants intermédiaires, la moulure est enlevée, ainsi qu'il est indiqué en F. Dès lors, cette moulure vient battre la tête des montants. Ceux-ci ne sont chanfreinés ou moulurés que dans leur partie libre; les chanfreins ou moulures s'arrêtent en G par un congé, pour laisser au montant toute sa force au droit des assemblages et pour éviter les joints d'onglet toujours défectueux. Les panneaux H sont embrevés



à grain d'orge, suivant la section I; s'ils sont amincis sur leurs quatre rives pour entrer en feuillure, ils conservent toute leur force au centre, comme le marque la section B' en K. Ces panneaux sont libres dans leurs feuillures; ils peuvent se rétrécir sans inconvénients. Les montants et traverses étant assemblés carrément, le jeu que donne la dessiccation des bois n'apparaît pas dans les joints, ainsi qu'il arrive toujours avec le procédé des onglets. Tout le système se rétrécit ensemble. Nous donnons en L les divers modes d'assemblages des montants avec les traverses des lambris. En M, ce sont les montants dont la moulure est poussée, sans tenir compte de l'assemblage, et ce sont les traverses qui

des panneaux. Ceux-ci seront souvent, lorsqu'il s'agit de lambris adossés à des murs, simplement posés en feuillure, ainsi que l'indique la coupe en I, et retenus par quelques pattes. Ces panneaux ne peuvent influer en rien sur la membrure, et s'ils sont faits de bois bien sec, n'ayant que la largeur d'une planche de merrain ou débitée comme nous l'avons marqué au commencement de cet article, tout l'ouvrage subira sans inconvénients les changements de température. Car la question principale dans les œuvres de menuiserie est toujours de laisser au bois la facilité de gonfler ou de se rétrécir sans influer sur les assemblages. Les tenons K des montants passent à travers la traverse haute et la corniche, afin d'empêcher le gauchissement de celle-ci, ce qui ne manque pas d'arriver lorsque ces corniches ou cimaises sont simplement embrevées à languettes dans les traverses hautes. En effet, l'épaisseur de ces corniches ou cimaises étant plus forte que celle de la traverse haute, elles ont assez de puissance, lorsqu'elles gauchissent, pour faire éclater la languette prise dans le bois de fil. Ce système de lambris à panneaux est adopté pendant les XIII^e et XIV^e siècles avec des variantes dans les profils. Quant aux assemblages, jusqu'au XV^e siècle, ils sont toujours francs, c'est-à-dire pris dans le bois conservant son équarrissage.

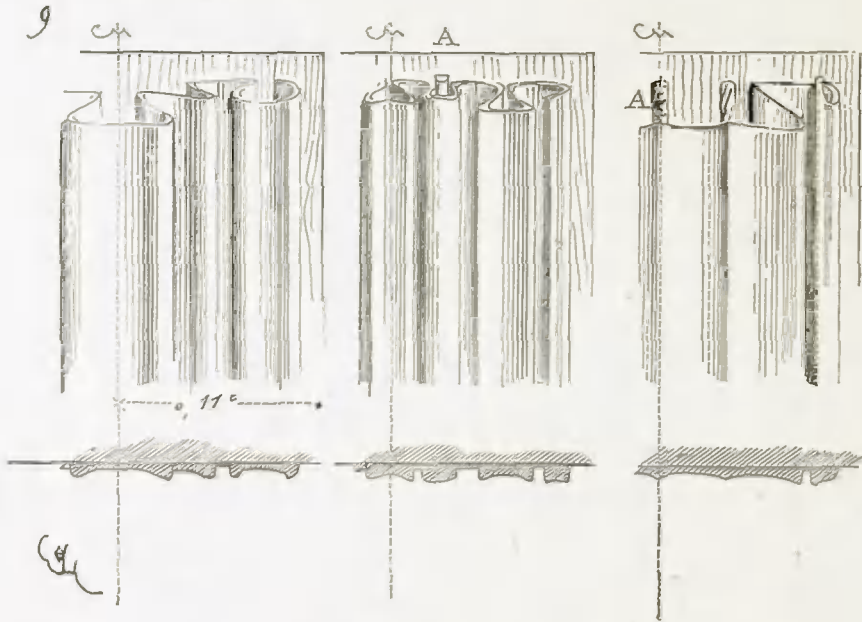
L'exemple que nous donnons, figure 7, montre les moulures de toutes les traverses poussées sans arrêts et celles des montants avec arrêts au droit de ces assemblages. Même lorsque la moulure d'encadrement des panneaux se suit sans interruption sur les montants et les traverses, ainsi que cela est souvent pratiqué dans les lambris du XV^e siècle, les assemblages d'onglet sont évités. Nous en trouvons un exemple dans l'un des jolis lambris qui tapissent les chapelles de la nef de l'église de Semur en Auxois (fig. 8). Les montants et traverses de ces lambris ont 0^m,04 d'épaisseur (1 pouce 1/2); on voit que le profil d'encadrement A s'arrondit en quart de cercle pour se continuer le long des montants, mais que les assemblages sont toujours francs, sans onglets. Cette moulure d'encadrement ne se retourne pas sur la traverse intermédiaire B, et celle-ci ne possède que des chanfreins peu prononcés avec arrêts au droit de chaque assemblage. Quant aux panneaux inférieurs, ils sont sans moulures d'encadrement, mais avec des chanfreins comme pour donner plus de solidité à ce soubassement. Une corniche C, dont nous donnons le profil en C', est clouée sur la face de la traverse haute. Dans la frise supérieure D, des panneaux ajourés, posés en long, allégissent la boiserie. Les panneaux pleins n'ont que 0^m,20 de largeur vue (8 pouces, compris les languettes), 0^m,04 d'épaisseur aux rives (5 lignes), mais sont renforcés par ces nervures figurant des parchemins pliés. (Voyez la section horizontale E, faite au niveau e, et la section F, faite au niveau f.) En G est tracé la coupe verticale des lambris, en H, le profil de la traverse A, et en I, l'arrêt de la moulure d'encadrement sur les traverses.



Nos donnons (fig.9) plusieurs exemples de ces renforcements de pan-

neaux, figurant des parchemins pliés. L'exemple A montre des petites baguettes ornées, passant derrière ces parchemins.

Dans la menuiserie antérieure au ^{xv}^e siècle, il était d'usage souvent, surtout pour les meubles, de revêtir les panneaux de peau d'âne ou de toile collée sur le bois au moyen de colle de fromage ou de peau. Lorsque ces boiseries vieillirent, ces revêtements durent quelquefois se décoller en partie des bois déjetés; de là des plis, des bords retournés. Il est à présumer que les menuisiers eurent l'idée de faire de ces accidents un motif d'ornement et un moyen de donner de l'épaisseur aux panneaux, tout en laissant leurs rives et languettes très-minces.



De là ces panneaux à parchemins plissés si fort en vogue pendant le ^{xv}^e siècle et le commencement du ^{xvi}^e.

Nos ouvriers du moyen âge n'étaient pas seulement d'habiles praticiens, ils étaient observateurs, attentifs à profiter de tout ce que le hasard leur faisait découvrir. Un défaut, un effet du temps sur les matériaux, devenaient pour eux motif de perfectionnement ou d'ornement. Aimant leur métier parce qu'il était le produit d'un labeur raisonné et non une vague et inexplicable tradition d'un art étranger, ils suivaient leur propre génie, trouvant des combinaisons nouvelles dans l'observation journalière de l'atelier sans emprunter au dehors des formes dont le sens n'avait plus pour eux de signification. Les architectes ont depuis longtemps déjà détourné la menuiserie de sa véritable ligne en voulant lui imposer des formes en désaccord avec ses ressources. Pendant les deux derniers siècles on a imité beaucoup de choses à l'aide de la menuiserie: le stuc, le marbre, la pierre, le bronze, des colonnes, des draperies, des corniches saillantes, des arcs, tout, sauf la menuiserie, et

cela au nom du grand art classique. Il semblerait, au contraire, que l'art classique dût consister à employer le bois, la pierre ou le métal, en raison des propriétés particulières à chacune de ces matières. Ouvrons un traité de menuiserie de ces derniers temps, et nous y verrons, quoi? Comment on fait des colonnes corinthiennes, des arcs et des pénétrations de courbes, des culs-de-lampe, des trompes avec des madriers et des planches, afin de simuler en bois des ouvrages de maçonnerie; comment on fait des portes à grands cadres, des consoles et des corniches de 0^m,50 de saillie; comment tout cela ne peut tenir qu'avec force équerres, plates-bandes, vis et colle. De sorte que les menuisiers ont fini par ne plus savoir faire de la menuiserie véritable, et que depuis un petit nombre d'années seulement plusieurs d'entre eux ont commencé à apprendre cet art pratiqué il y a quatre cents ans avec autant de savoir que de goût. Mais c'est toujours dans les contrées du Nord qu'il faut chercher les œuvres de menuiserie dignes de ce nom. Occupons-nous maintenant des portes, des huis pleins ou à claires-voies, des croisées.

Huis. — Les portes les plus anciennes que nous retrouvons éparses encore dans quelques provinces françaises ne sont pas antérieures au ^{xr} siècle, et il faut dire qu'à cette époque ces ouvrages de menuiserie sont très-grossiers. Ils consistent en une série d'ais simplement jointifs, doublés par d'autres ais disposés de manière à se relier aux premiers par des clous. C'est suivant ce principe que sont disposés des vantaux de portes de la cathédrale du Puy en Velay et un vantail d'une porte de l'église de la Voulte-Chilhac (fig. 10). Du côté intérieur A, cette porte ne montre qu'une suite de planches jointives; à l'extérieur B, d'autres planches posées sur les premières en travers sont clouées et présentent une apparence de panneaux couverts d'ornements plats¹. En C, est donnée la coupe de l'huis faite sur *ab*. Cette sorte de menuiserie est tout orientale, comme les ornements qui la décorent. On ne voit là ni assemblages, ni aucune des combinaisons à la fois légères et solides qui constituent les œuvres de menuiserie. Ce sont des planches clouées les unes sur les autres, et rien de plus. Très-postérieurement à cette époque, on voit encore dans des provinces du centre de la France des huis qui, bien que moins naïvement exécutés, découlent encore du même principe. Il existe dans l'église de Gannat une porte à deux vantaux (fig. 11)², dont chaque huis est composé de quatre planches posées jointives; pour les rendre solidaires et les empêcher de gauchir, l'ouvrier a posé en dehors un treillis de bois formant comme des panneaux à peu près carrés. En A, la porte est présentée à l'intérieur. Le détail B donne la moitié d'un vantail du côté extérieur avec son treillis. Le détail

¹ Voyez les détails intéressants de cette porte dans l'*Architecture et les arts qui en dépendent*, par M. Gailhabaud, t. II.

² Ce dessin nous a été communiqué par M. Millet, architecte.



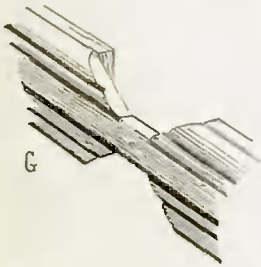
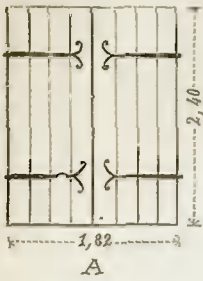
G indique le mode d'assemblage des montants et traverses du taillis, la section D étant faite sur *ab* et la section E sur *ef*. G présente l'assemblage perspectif des traverses et F la section sur le battement. Un clou à tête carrée en pointe de diamant est fiché au milieu de chaque assemblage et dans les traverses et montants entre chacun de ces assemblages. Ces clous, au droit des joints des planches, ont leurs pointes doubles, rabattues à droite et à gauche, ainsi qu'on le voit en D. Cet ouvrage est solide, puisqu'il est resté en place depuis le *xiv^e* siècle; mais ce n'est pas là une œuvre de menuiserie comme on en voit à cette époque et même antérieurement dans les provinces du Nord. Les vantaux de cette porte sont



serrés au moyen de pentures clouées en dedans, ainsi que l'indique le figuré A. Les planches et le treillis sont de chêne, et le tout est d'ailleurs bien dressé.


La figure 12 nous montre les anciens vantaux de porte de la sainte Chapelle haute de Paris. Cet ouvrage de menuiserie datait du milieu du *xiii^e* siècle, comme l'édifice; il était autrefois décoré de peintures à l'extérieur et à l'intérieur. En A, nous présentons un vantail du côté intérieur; en B, du côté extérieur. Le système consiste en une membrure fortement assemblée avec deux montants, trois traverses et des décharges destinées à reporter tout le poids de l'huis sur les gonds. Les traverses sont assemblées dans les montants à queue d'hironde, et les décharges, outre des tenons, possèdent des embrèvements qui roidissent l'ouvrage. Devant ce bâti sont clouées des frises assemblées à grain d'orge; puis une

11



décoration de bois mince est clouée sur ces frises à l'extérieur. En C.

nous avons indiqué la section des vantaux. Les pentures posées en dedans




sur les trois traverses — nous avons tracé une seule de ces pentures sur

la traverse du milieu — sont doublées en dehors par des plates-bandes de fer mince, ornées de gravures. Ainsi ces traverses se trouvent serrées entre deux bandes de fer, et les clous des pentures intérieures sont rivés extérieurement sur ces bandes de tôle. Des clous à têtes carrées en pointes de diamant très-plates réunissent encore les frises à la membrure. Le gâble avec son tiers-point, ses redents, ses crochets et colonnettes, n'est qu'un placage maintenu au moyen de pointes. Un battement existe à la jonction des deux vantaux avec le trumeau central de pierre, et forme comme un petit contre-fort sur la rive du vantail. A l'intérieur, les montants, traverses et décharges sont chanfreinés entre les assemblages et élégissent la membrure. Ces vantaux, très-altérés par des guichets que l'on avait pratiqués à travers les huis et presque entièrement pourris dans leur partie inférieure, ont dû être remplacés lors des restaurations.


L'emploi de ce système de portes est très-fréquent pendant les XIII^e et XIV^e siècles. Il est léger, solide, et se prête bien à la pose des ferrures de suspension. Les portes de la façade de la cathédrale de Paris, décorées à l'extérieur des belles pentures si connues, sont combinées de la même manière, et datent probablement du commencement du XIII^e siècle, car nous ne pensons pas qu'elles aient été refaites. Leur parement extérieur, sous les pentures, était couvert primitivement d'une peinture rouge très-brillante d'un ton laqueux.

La cathédrale de Poitiers possède encore ses vantaux de portes qui datent du commencement du XIV^e siècle. Ces œuvres de menuiserie sont d'un certain intérêt, parce qu'elles servent de transition entre les vantaux composés d'un bâti contre lequel était appliqué un parquet de planches de chêne et les vantaux à panneaux embrevés entre la membrure elle-même. De plus quelques-uns de ces vantaux sont déjà munis de guichets. La figure 12 *bis* présente un de ces vantaux en A du côté intérieur, et en B du côté extérieur. Les montants *a* et *b* sont plus épais que les traverses haute et basse; ils ont 0^m,13, tandis que celles-ci n'ont que 0^m,10. Quant aux traverses intermédiaires, elles n'ont que 0^m,08. Des montants de même épaisseur sont assemblés entre ces traverses et reçoivent des panneaux entre eux, ainsi que le fait voir en C et D le détail P. A l'extérieur, la membrure tout entière et les panneaux sont au même nu, et ces panneaux ne se distinguent des autres parties que par un élégissement indiqué en G dans le détail P. Des décharges assemblées dans les montants C, et n'ayant que la moitié de l'épaisseur de ceux-ci, empêchent le vantail de se déformer et de fatiguer les assemblages par son poids. En I, est tracé un détail perspectif de l'assemblage des décharges avec les montants intermédiaires; ces pièces sont réunies à leur rencontre par des clous K à tête carrée et à doubles pointes rabattues à l'intérieur. En L, est tracé le détail du battement, muni d'une colonnette à pans, saillante à l'extérieur, O étant le chapiteau figuré en *o*, R la bague *r*, S la base *s*. Ces détails sont à l'échelle de 0^m,10 pour mètre.



Ce ne fut guère qu'à la fin du xiv^e siècle que les menuisiers se mirent à

faire des portes à panneaux, c'est-à-dire ayant les faces extérieure et intérieure pareilles et composées de montants et de traverses entre lesquels étaient embrevées des planches à grain d'orge ou à languettes. L'église Notre-Dame de Beaune possède encore, au commencement du bas côté du chœur, côté nord, un huis de ce genre qui date de la fin du ^{xiv}^e siècle (fig. 13).




En A, est donnée l'une des faces de cet huis, composé de deux montants de rive, de deux traverses hautes et basses, de trois autres traverses intermédiaires et de deux autres montants assemblés dans les traverses. En B, est tracé le détail d'une traverse C, avec le montant intermédiaire D assemblé et le bout d'un panneau E. En F, la section horizontale d'un pan-

neau avec les deux montants ; en G, la section verticale d'une traverse avec deux panneaux et leurs languettes ; en H, nous donnons le détail perspectif d'un montant désassemblé, son extrémité supérieure étant en *a*. Déjà les panneaux sont renforcés dans leur milieu, ainsi que l'indique la section F, et ce sont les baguettes des montants et traverses qui reçoivent entre elles les languettes des panneaux laissés libres d'ailleurs. A la partie inférieure de ces panneaux, des chanfreins poussés sur les traverses remplacent les baguettes, afin de ne point arrêter la poussière. Ces baguettes se joignent d'onglet à la partie supérieure des panneaux et reposent en sifflet sur les chanfreins inférieurs, comme l'indique notre détail perspectif H. Ainsi les baguettes et chanfreins pouvaient être poussés au *guillaume* le long des montants et traverses sans arrêts, et les assemblages étaient faits après coup en enlevant des baguettes et chanfreins ce qu'il fallait pour faire les repos et les mortaises. Bien entendu, cette porte, comme les précédentes, est de chêne.

Mais le *xiv^e* siècle avait fait, en menuiserie, des œuvres remarquables ; il nous reste de cette époque des stalles fort belles (voy. STALLE), des fragments de boiseries taillés et assemblés de main de maître. L'incurie, l'amour du changement, le faux goût, ont laissé ou fait disparaître un nombre prodigieux de ces œuvres d'art. Il faut aujourd'hui en chercher les débris dans quelques musées, en recueillir quelques traces conservées par de vieilles gravures ou des dessins. La Normandie, la Picardie, la Champagne et la Bourgogne étaient particulièrement riches en beaux ouvrages de menuiserie. Les vantaux de porte, très-simples jusqu'à cette époque, étaient devenus depuis lors un motif de décoration de bois. On renonçait aux applications de bronze, aux pentures de fer très-historiées, aux revêtements de cuir peint, pour donner aux bois les formes les plus riches, sans cependant abandonner les principes de la vraie construction qui appartiennent à la menuiserie. Quelquefois alors on laissait dans ces vantaux des ajours, et s'ils étaient d'une trop grande dimension pour être ouverts à chaque instant, on y pratiquait des guichets, ainsi qu'on a pu le remarquer déjà dans l'exemple donné figure 12 bis.

Voici (fig. 14) ¹ une de ces portes. Sa membrure se composait de deux montants de rive, de deux traverses haute et basse, d'une large traverse intermédiaire, de deux décharges B formant gâble et de deux montants intermédiaires C, assemblés à mi-bois avec les décharges dans la partie supérieure et servant de dormants au guichet dans la partie inférieure. Les panneaux A, de la partie supérieure, étaient ajourés et vitrés probablement. Pour faire comprendre la construction de ce grand vantail, nous donnons en D la coupe faite sur *ab*, montrant le chapiteau des montants intermédiaires ; en E, la section faite sur *cd* du gâble ; en F, la section faite sur

¹ D'après un dessin provenant de la collection de feu Garneray. Cette porte s'ouvrait sur une des grandes salles de l'abbaye Saint-Ouen, à Rouen, et existait encore, paraîtrait-il, à la fin du siècle dernier.



gh ; en G, la section faite sur la traverse intermédiaire avec le battement i

du guichet; en H la section faite sur la traverse intermédiaire du guichet; en K la section faite sur la traverse basse avec le battement *l* du guichet; en OP la section verticale faite sur les panneaux latéraux de la partie inférieure; en R la section faite sur *np*: en S est l'échelle de l'ensemble; en s, celle des détails.


Il existe encore un assez bon nombre de vantaux du *xv^e* siècle; nous citerons ceux du portail sud de la cathédrale de Bourges, ceux du portail principal de l'église Notre-Dame de Beaune, ceux de la porte principale de l'hôtel de Jacques Cœur, à Bourges, ceux de l'avant-portail des libraires de la cathédrale de Rouen, ceux de l'Hôtel-Dieu de Beaune parmi les plus remarquables. On employait fort souvent, au *xv^e* siècle, ces vantaux ajourés, soit comme fermeture de vestibules, de chapelles, d'oratoires ou même de réduits, c'est-à-dire de cabinets donnant dans une chambre. Ces vantaux ajourés étaient même parfois brisés et pouvaient se replier comme nos volets, de manière à ne pas prendre de place dans de petites pièces lorsqu'on voulait les tenir ouverts. On voit encore à l'entrée d'une des chapelles du nord de l'église de Semur en Auxois une de ces portes exécutée avec un goût parfait (fig. 15). Cette porte se compose de deux vantaux, chacun d'eux se repliant en deux feuilles. En A nous présentons un vantail en dehors, et en B en dedans. La section horizontale C est faite au niveau D, et la section E au niveau F. La brisure est indiquée en G et le battement des deux vantaux en H. En I est tracée la section verticale de la traverse supérieure et de la traverse intermédiaire. En K, la section *ab*, moitié d'exécution. Cette jolie menuiserie conserve encore ses ferrures, qui sont très-finement travaillées (voy. SERRURERIE). Tout cela s'ouvre facilement, est agréable à la main; c'est bien là de la menuiserie d'appartement, légère, élégante, solide, faite pour l'usage journalier. Rien n'est plus simple, cependant, que sa construction, ainsi que le fait voir notre figure. Ici les moulures d'encadrement des panneaux se retournent sans arrêts, mais ne sont pas assemblées d'onglet, le retour d'équerre de ces moulures étant coupé à contre-fil dans les montants. Les battements saillants du milieu et des brisures sont chevillés sur les montants, ainsi que les profils L. Il n'y a ni clous, ni vis; les ferrures seules sont retenues au moyen de crampons très-adroitement combinés pour ne point fatiguer ni ces ferrures ni le bois.

À l'intérieur des châssis de croisées, on posait dans les appartements des volets pleins ou ajourés qui étaient de véritables vantaux. Les ajours de ces volets étaient quelquefois pratiqués dans leur partie inférieure pour permettre de voir à l'extérieur sans ouvrir le vantail.

La figure 16 représente un de ces volets¹ solidement construit et d'une forte épaisseur; la membrure principale A (voy. la section B faite sur *ab*) encadre un second châssis C, qui maintient les panneaux D. En E, nous avons tracé le profil sur *e*; en F le profil des deux membrures AC


¹ D'une maison à Abbeville, rue du Moulin-du-Roi.

et en G le détail perspectif de l'assemblage *g* de la traverse intermédiaire



dans le montant. Les panneaux inférieurs sont délicatement ajourés sui-

vant le profil B, les membres secondaires de cet ajour ne prenant que l'épaisseur *h*.



L'art de la menuiserie, au xv^e siècle, arrivait à une perfection d'exécu-

tion qui ne fut jamais atteinte depuis. Le goût dominant dans l'architecture alors se prêtait d'ailleurs aux formes qui conviennent à de la menuiserie, puisque les ouvrages de pierre avaient le défaut de rappeler les délicates combinaisons données par l'emploi du bois. Les menuisiers du xv^e siècle n'employaient que des bois parfaitement purgés, secs et sains, et ils les travaillaient avec une adresse que nous avons grand'peine à atteindre aujourd'hui, lors même que nous voulons payer la main-d'œuvre. Les menuiseries de la seconde moitié du xv^e siècle ne sont pas très-rares en France et, grâce à l'excellent choix et à la sécheresse des bois employés, ces menuiseries sont bien conservées, ne sont pas déjetées ni gercées, et ne sont piquées que lorsqu'elles ont été placées dans des conditions tout à fait défavorables.


Pour terminer notre étude sur les huis, les vantaux de porte, nous donnerons ici l'un de ceux qui forment l'entrée principale de la nef de l'église Notre-Dame de Beaune. La structure de ces vantaux (fig. 17) est simple, elle se compose de vingt panneaux embrevés entre des montants et des traverses; un guichet, composé de quatre panneaux *a*, s'ouvre au milieu du vantail. Deux montants de rive, deux traverses haute et basse, trois montants intermédiaires avec quatre rangs d'entretoises forment l'ossature de ce vantail. Les montants sont renforcés de contre-forts et les entretoises de profils saillants. Ces contre-forts et les panneaux sont délicatement moulurés et sculptés dans du beau bois de chêne.

Nous donnons (fig. 18) quelques détails de cet ouvrage de menuiserie, c'est-à-dire le panneau *b* et partie de celui inférieur *c*, avec les contre-forts des montants et profils des entretoises. En A est tracée la coupe de ces détails, faite sur *ef*; en B, la section horizontale d'un montant avec son contre-fort; en C, la section à une plus grande échelle des moulures évidées dans l'épaisseur des panneaux. Cette manière d'orner les panneaux par des compartiments évidés à mi-épaisseur, représentant des meneaux de fenêtres, était fort en vogue au xv^e siècle, et il fallait que ces panneaux pussent être très-facilement et rapidement sculptés, car on en trouve partout. Les ouvriers menuisiers façonnaient ces ouvrages au moyen de longs ciseaux, de gouges ou de burins, emmanchés comme l'indique le tracé G. La grande gouge *g*, terminée souvent par une sorte de cuiller comme les outils dont se servent les sabotiers, se manœuvrait des deux mains, le morceau de bois en œuvre étant maintenu horizontalement sur l'établi au moyen d'un *valet* ou d'une vis, ainsi que cela se pratique encore aujourd'hui¹.

Tous les panneaux de ces vantaux des portes de l'église de Beaune sont

¹ Nous avons souvent vu des miniatures de manuscrits du xv^e siècle où ces outils sont représentés. Il existe dans les stalles de l'église de Montréal (Yonne) un bas-relief représentant un menuisier taillant un petit pinacle au moyen de l'outil figuré en *l*, qu'il tient de la main droite. A l'échelle, cet outil paraît avoir au moins 0^m,50 de longueur. Quant au ciseau, il était d'un usage fréquent, comme de nos jours.


variés de dessins; quelquefois, à la place de ces compartiments de meneaux, on sculptait des bas-reliefs ou des arabesques vers la fin du xv^e siècle et le commencement du xvi^e. Nous ne devons pas omettre, parmi les beaux exemples de vantaux, ceux des portes de l'église de Saint-Maclou, de Rouen, attribués à Jean Goujon, et qui, s'ils ne sont pas de lui, n'en présentent pas moins un des meilleurs exemples de menuiserie de la Renaissance.



CROISÉES. — Nous avons expliqué à l'article FENÊTRE comment, pendant la période romane, les baies de croisées n'étaient souvent fermées qu'avec des volets pendant la nuit, et comment, pour obtenir du jour à l'intérieur des pièces, on laissait entrer l'air avec la lumière dans les appartements. Ces volets furent d'abord percés de petits ajours devant lesquels on tendait du parchemin ou un canevas, ou encore on incrustait des morceaux de verre. Cet usage se conserva longtemps parmi les populations du centre et du midi de la France; mais dans le nord, la rigueur du climat et l'insuffisance de la lumière extérieure obligèrent les habitants des villes et châteaux à faire de véritables châssis propres à recevoir une surface étendue de vitraux ou de parchemin. Au xii^e siècle, ces châssis, ces croisées (pour leur appliquer le nom consacré par l'usage), n'étaient encore que de


véritables volets composés de montants et de traverses, mais dont les panneaux de bois étaient remplacés par des vitres ou par du vélin huilé.

De ces ouvrages de menuiserie, il n'existe que bien peu de débris. Cependant à Paris, dans la tour dite de Bichat, ancienne commanderie des Templiers et qui a été détruite il y a neuf ans, il existait encore, dans une fenêtre du dernier étage, composée de deux parties séparées par un meneau, deux vantaux de croisée qui paraissaient appartenir à l'époque de la construction de cette tour (1160 environ). Pris dans un bouchement en plâtras déjà ancien, ils avaient pu échapper à la destruction et, quoique



entièrement pourris, ils conservaient encore des lambeaux de vitraux

blancs posés en feuillures. La figure 19 donne la face intérieure de l'un de ces vantaux de croisée avec sa ferrure. En A, nous en donnons la coupe sur *ab*, et en B la section horizontale sur *cd*. Ces sortes de châssis vitrés laissaient, relativement à leur surface, pénétrer peu de lumière ;




mais alors on ne tenait pas, comme aujourd'hui, à éclairer beaucoup les intérieurs. Ces châssis étaient dépourvus de dormants et battaient dans les feuillures de la baie de pierre.

Au ^{xiii}^e siècle on ne se contentait plus déjà d'ajours aussi étroits, les fenêtres devenaient hautes et larges, leurs meneaux étaient diminués d'épaisseur et, par suite, les châssis de croisée s'allégissaient pour mieux faire pénétrer la lumière dans les salles. Les croisées en menuiserie de

ce temps n'existent plus que par fragments, et il faut réunir bien des renseignements épars pour pouvoir reconstituer un de ces châssis entier. Les scellements des ferrures, les feuillures conservées dans les ébrasements, la trace des battants, existent encore cependant dans un grand nombre de bâtiments. A la porte de Laon, à Coucy (commencement du ^{xiii}^e siècle), à Carcassonne (fin du ^{xiii}^e siècle), à Loches, à Château-Chinon, au palais de justice de Paris et dans plusieurs châteaux et maisons de nos anciennes provinces, il est facile de se rendre compte de la position des châssis vitrés, de leur ferrure et de leur épaisseur. Puis, en cherchant avec quelque soin, on retrouve encore çà et là des débris, réparés bien des fois, il est vrai, de ces menuiseries. C'est ainsi que dans le bâtiment abbatial de Château-Landon, nous avons pu retrouver une croisée presque tout entière en recherchant, il y a quelques années, parmi les châssis réparés, certains fragments primitifs.

Nous donnons (fig. 20) le résultat de ces recherches. Ces châssis étaient par couples dans les grandes fenêtres et séparés par un meneau ; ils se composaient d'un montant, avec tourillons ferrés, haut et bas AB, tenant au montant même. Ces deux tourillons entraient dans des œils disposés dans la pierre, comme on peut le voir encore à l'intérieur des baies de la maison des Musiciens, à Reims, et dans beaucoup d'habitations du ^{xiii}^e siècle. Ainsi le châssis était posé en construisant ; le battant C arrivait en feuillure sur le meneau de la fenêtre et était maintenu par deux verrous manœuvrés au moyen d'une tige de fer ronde avec poignée (voy. SERRURERIE). Deux traverses haute et basse s'assemblaient dans les deux montants. Un troisième montant intermédiaire était assemblé dans les deux traverses, haute et basse, et recevait à son tour deux autres fortes traverses intermédiaires D et deux entre-toises E plus faibles. Des colonnettes F tenaient lieu de *petits-bois*. A l'extérieur, les montants et traverses étaient pourvus de feuillures G (voy. le détail H) destinées à recevoir les panneaux de vitraux. Quant aux *petits-bois*, ils ne portaient pas de feuillures, mais des tourniquets de fer I qui servaient à maintenir les panneaux. Ces châssis de croisée étaient garnis intérieurement de volets brisés (voyez la section horizontale K) et divisés en trois parties *abc*, de manière à pouvoir n'ouvrir, si bon semblait, qu'une travée ou un tiers ou deux tiers de travée. A cause de l'ébrasement de la fenêtre, ces volets brisés en *g* ne se développaient qu'à angle droit et se rangeaient ainsi que l'indiquent les lignes ponctuées *l*. Développés, ces volets présentaient du côté du jour le figuré L, et leur ferrure brisée était placée du côté intérieur *g*. Les feuilles supérieures et inférieures des volets étaient ajourées pour donner de la lumière à l'intérieur, les volets étant fermés, et pour permettre, par les ajours inférieurs, de voir au dehors. Les battants de la croisée ont 2 pouces d'épaisseur, ceux des volets 1 pouce 1/2. En H sont donnés les détails du bâti de la colonnette, leur profil en H' ; en M, la section du montant intermédiaire ; en N, la section des entre-toises E ; en O, la section verticale des traverses



des volets, et en O' celle horizontale de leurs battants. P est le détail des

ajours inférieurs. Les volets étaient ferrés après le montant de la croisée sur des gonds rivés extérieurement sur de petites plaques de tôle. Ces châssis ne portaient pas de *jet d'eau* ; l'eau de pluie qui glissait le long de leur parement extérieur était recueillie dans une petite rigole ménagée dans l'appui et s'écoulant au dehors. Enfin les volets étaient maintenus fermés au moyen de targettes entrant dans des gâches ménagées sur les renforts intérieurs du meneau de pierre et, au besoin, par des barres.

Pour poser ces châssis, il n'y avait donc aucune entaille ni scellement à faire après coup dans les tableaux et feuillures ou ébrasements ; l'objet arrivait à sa place complet, achevé à l'atelier, sans qu'il fût nécessaire, comme cela se pratique aujourd'hui dans nos constructions, d'envoyer successivement des ouvriers de deux ou trois états pour terminer la pose et la ferrure d'une croisée. La maçonnerie, la charpente, la menuiserie et la serrurerie étaient achevées simultanément et, les toits couverts, il n'y avait plus qu'à peindre et à tapisser. Quand les châssis de croisée ne roulaient pas, comme ceux-ci, au moyen de tourillons, quand ils étaient attachés après coup, les gonds qui les suspendaient se scellaient dans les lits d'assises pendant la construction, afin d'éviter les entailles et les trous de scellement qui déshonorent les ravalements de nos maisons et de nos palais.

Les châssis de croisée, dans les maisons du ^{xiv}^e siècle, étaient souvent plus simples que ceux-ci et se composaient seulement de montants, de battants et de traverses. Les *petits-bois* n'avaient pas d'utilité quand on employait les panneaux de vitraux mis en plomb, et ils commencèrent à garnir les châssis quand on substitua aux panneaux mis en plomb des morceaux de verre taillés en assez grands fragments dans des *boudines*, c'est-à-dire dans des plaques de verre circulaire ayant au centre un renflement (voy. VITRAIL). Les châssis de croisée au moyen âge ne présentaient donc pas le réseau de *petits-bois* qui garnit les châssis du ^{xvii}^e siècle, et qui produit un effet si déplaisant à cause de la monotonie de ces compartiments égaux coupant le vide de la baie en quantité de petits parallélogrammes. Les panneaux de vitraux étaient fixés dans les feuillures des châssis au moyen d'un mastic recouvert d'une lanière de parchemin faisant corps avec ce mastic, ou simplement, pour les intérieurs où il n'importait pas d'obtenir un calfeutrage parfait, par des tourniquets dans le genre de ceux représentés ci-dessus en I. Alors, entre les panneaux, les tourniquets étant ouverts, on introduisait une bande de feutre épais à la jonction de ces panneaux, bande de feutre fendue au droit de chaque tourniquet ; puis on fermait ceux-ci qui alors exerçaient une pression sur ce feutre et empêchaient le ballotement des vitraux. Cet usage s'est conservé assez longtemps dans les provinces du centre, puisque nous avons encore vu de ces feutrages et tourniquets adaptés à des châssis du ^{xvi}^e siècle.

Les châssis de croisée du ^{xv}^e siècle, dans les hôtels et châteaux, composaient parfois une œuvre de menuiserie passablement compliquée.

L'hôtel de La Trémoille, à Paris, possédait encore dans l'étage au-dessus du portique donnant sur la cour des châssis de croisée fort délabrés et dépendant de la construction primitive, datant de la fin du xv^e siècle. Ces châssis (fig. 21) garnissaient des fenêtres composées d'un meneau central avec une traverse de pierre. Ils consistaient donc en quatre compartiments : deux grands oblongs inférieurs et deux carrés. En A, nous donnons l'un des châssis inférieurs et en B l'un des châssis posés au dessus de la traverse.

Ces châssis possédaient des dormants fixés dans la feuillure de pierre par des pattes, ainsi que cela se pratique encore aujourd'hui. Les châssis inférieurs pouvaient s'ouvrir dans toute leur hauteur de a en b au moyen de paumelles, et partiellement en tabatière, de c en d . Les châssis supérieurs s'ouvriraient aussi au moyen de paumelles. En C est tracée la section sur ef , les châssis AB étant vus à l'intérieur. En D est indiqué l'angle inférieur du châssis A avec les jets d'eau à l'extérieur.

Nous avons tracé à une échelle double, c'est-à-dire à $0^m,10$ pour mètre, en A', la section sur gh ; en F, la section sur ik ; en G, la section sur lm ; en H, la section sur mn , et en I, la section sur op . En L est donnée la section sur rs , et en M la section sur tv . Des feuilles de volets à jour, indiquées en VXY, se repliant en deux, ainsi qu'il est marqué en u , fermées sur les dormants, permettaient de masquer les vitres à l'intérieur.

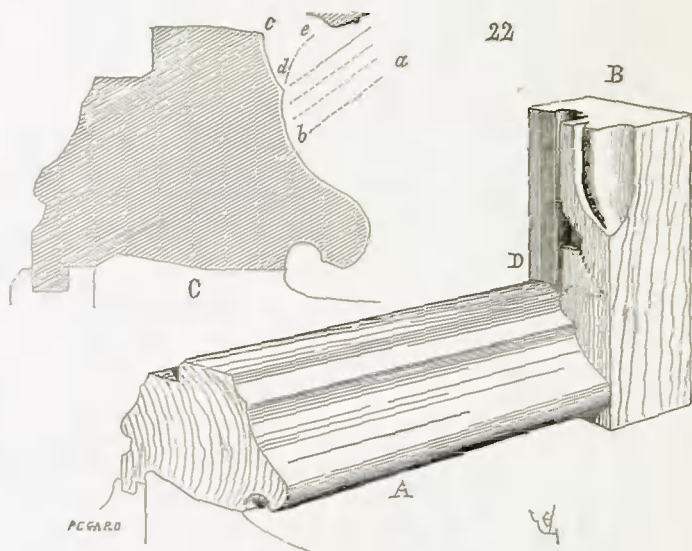
Ces croisées, de bon bois de chêne, étaient tracées et façonnées avec grand soin; leurs vitraux étaient, comme nos vitres, posés en feuillure et mastiqués. La figure 22 donne l'assemblage du jet d'eau inférieur A dans le montant du dormant B. On voit en D comment le jet d'eau du grand châssis ouvrant venait s'embrever en partie dans le montant dormant possédant une gueule de loup. C donne le profil de ce jet d'eau A; ce profil était tracé de manière à empêcher l'eau de pluie chassée par le vent, suivant l'inclinaison ab , de remonter dans la feuillure c . La courbe db obligeait la goutte d'eau, poussée par le vent sur ce profil à suivre la courbe de , c'est-à-dire à retomber à l'extérieur. Ces détails font voir avec quelle attention les menuisiers de cette époque établissaient leurs épures, comme ils donnaient aux moulures une forme convenable en raison de leur place et de leur destination. Il faut reconnaître que depuis ce temps nous n'avons pas fait de progrès sensibles dans l'art de la menuiserie du bâtiment.

Les châssis de croisée n'étaient point ferrés alors comme ils le sont aujourd'hui au moyen d'équerres entaillées; les ferrures des paumelles, qui quelquefois formaient équerres, étaient posées sur le bois au moyen de clous et d'attaches (mais non entaillées): il fallait donc que les assemblages de ces châssis fussent très-bien faits pour éviter des déformations et les dislocations. Les ferrures entaillées sont une bonne chose, mais les menuisiers s'y fient trop pour maintenir les assemblages; puis elles contribuent singulièrement à l'extérieur à hâter la pourriture des bois précisément au droit de ces assemblages.



VOUSSURES, PLAFONDS, TAMBOURS. — Les menuisiers du moyen âge sa-

vaient, comme nous l'avons dit, ménager le bois et renfermer leurs tracés dans les équarrissements ordinaires qui alors étaient à peu près les mêmes que ceux donnés aujourd'hui par les scieries. C'est surtout dans la grosse menuiserie que l'on constate l'attention qu'ils apportaient à cette partie importante de leur art. Le merrain de 1 pouce $1/2$ ou de 0^m,04 d'épaisseur était généralement employé pour les membrures, puis le chevron de 3 pouces (0^m,08) pour les plus fortes pièces. Quant aux panneaux, ils n'avaient guère que 9 lignes d'épaisseur (0^m,02). Avec ces dimensions de bois, ils composaient leurs ouvrages de menuiserie les plus importants, tels que tambours, buffets d'orgues, stalles, caisses d'horloges, escaliers, grandes clôtures, etc. Pour donner de la résistance à ces bois, lorsqu'ils avaient de grandes dimensions en hauteur, et les empêcher de gauchir, ils embrevaient les madriers ainsi que l'indique,



par exemple, la figure 23 en A, et les assemblaient à la base et en tête dans des chevrons, comme on le voit en B et en C. De plus les montants étaient reliés et maintenus par des goussets D, formant arcatures. Les intervalles étaient remplis par des panneaux libres E, ou assemblés à grain d'orge (voy. STALLE).


Villars de Honnecourt¹ nous a conservé un curieux dessin d'une grande caisse d'horloge du XIII^e siècle en menuiserie. C'est un véritable campanile qui devait avoir une grande importance. On voit encore de ces caisses d'horloge en grosse menuiserie des XIV^e et XV^e siècles dans les cathédrales de Beauvais et de Reims².

Quoiqu'il ne reste qu'un petit nombre de fragments des lambris de bois qui garnissaient souvent les murs des châteaux pendant les XIII^e et

¹ Voyez l'*Album* de Villars de Honnecourt, pl. XI.

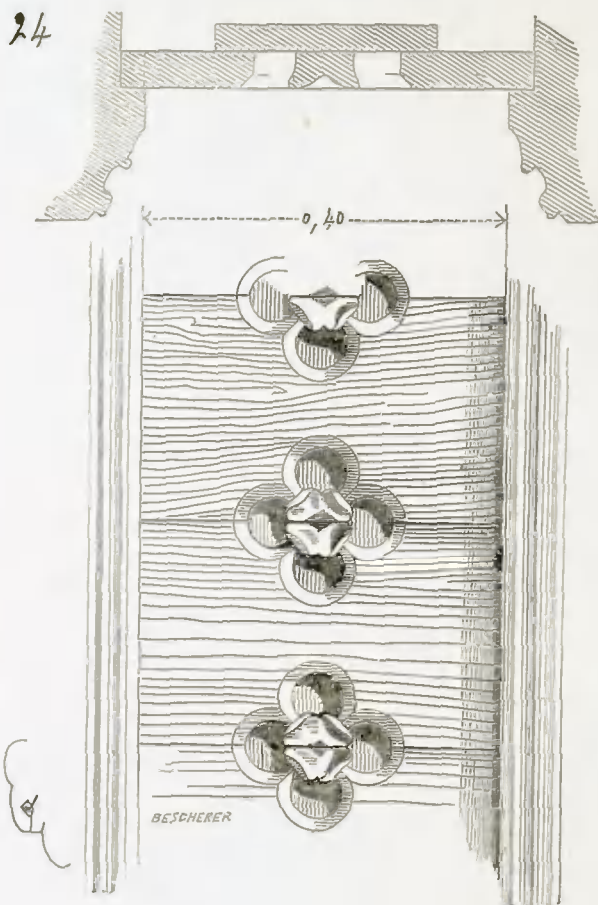
² Voyez Gailhabaud, *Architecture du V^e au XVII^e siècle*.

xiv^e siècles, cependant on peut constater leur emploi par les nombreux scellements et les traces qui existent encore sur les parois de ces murailles ; scellements et traces indiquant des ouvrages de grosse menuise-



rie garnissant des pièces entières du pavé au plafond et composés de membrures de 0^m,04 d'épaisseur sur 0^m,08 de largeur, avec panneaux. On faisait aussi des plafonds en menuiserie dès le xiv^e siècle et peut-être

avant cette époque, ou, pour être plus vrai, des plafonds dans la composition desquels la charpente et la menuiserie prenaient leur part. Ainsi, n'est-il pas rare de trouver encore des plafonds dont les entrevoux des solivages, au lieu d'être formés d'enduits, consistent en des planches posées en travers, découpées et doublées d'une planche posée en long (fig. 24)¹. Mais, à l'article PLAFOND, nous avons l'occasion de décrire les diverses combinaisons mixtes adoptées par les charpentiers et menuisiers du moyen âge.

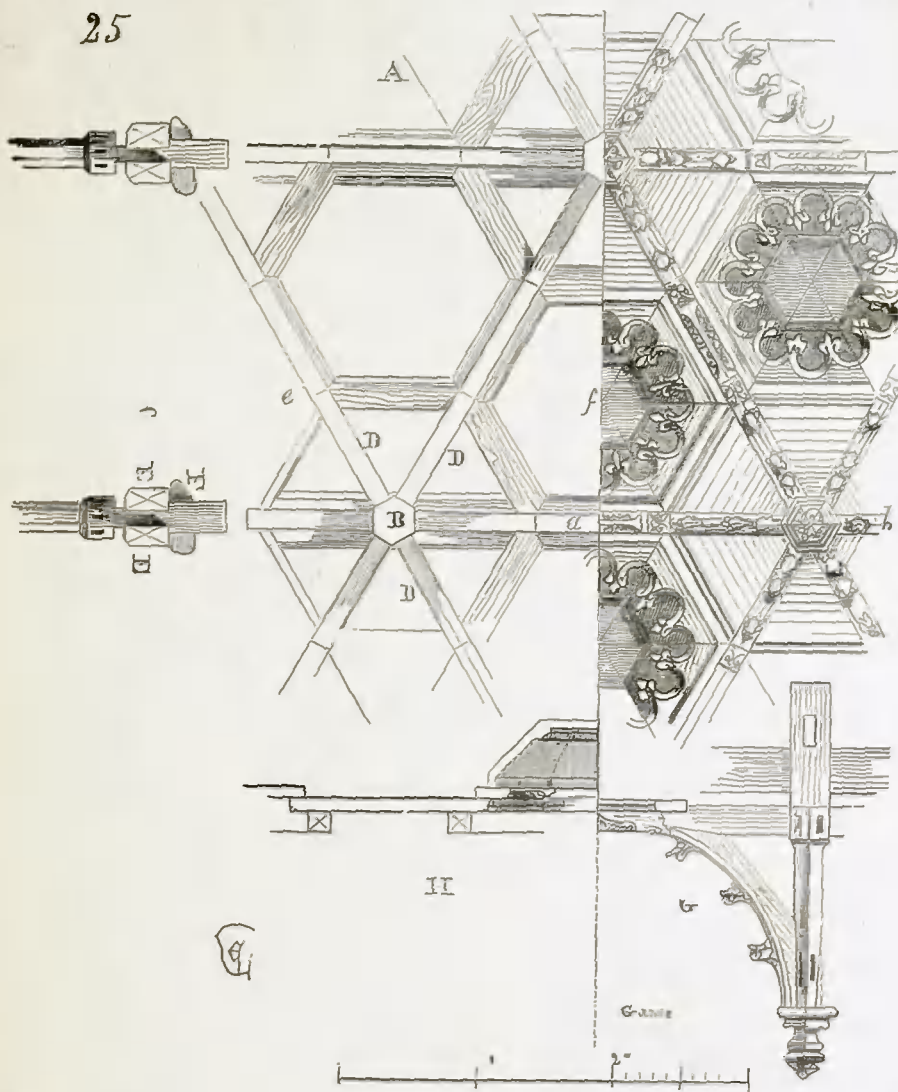


Au xv^e siècle, et même encore au xvi^e, les plafonds de menuiserie, au lieu de participer à la charpente, comme dans l'exemple précédent, étaient accrochés à celle-ci au moyen de clefs pendantes. La figure 25 fait voir un de ces plafonds, composé alternativement de culs-de-lampes et de caissons. Le tracé A indique, en projection horizontale, le système des membrures, consistant en une suite de triangles équilatéraux. Les poinçons B, dans lesquels viennent s'assembler les chevrons D, soulagés par des liens, sont suspendus à des poutres jumelles, indiquées en E dans

¹ D'une maison de Cordes (Tarn-et-Garonne)

la coupe C, au moyen de clefs F et d'entailles. La coupe G, faite sur *ab*, et celle H, faite sur *ef*, expliquent la disposition des culs-de-lampe et des caissons. Les liens formant culs-de-lampe étaient revêtus entre eux de feuillots en façon de voussures et d'ornements sculptés sur les

25



arêtes ou nervures. Les caissons étaient plus ou moins enfoncés et décorés. Ce système se retrouve adopté, avec quelques variantes toutefois, dans certains plafonds qui nous sont conservés par des estampes ou qui existent encore, tels que ceux des palais de justice de Rouen et de Paris. L'ancienne chambre des comptes, brûlée pendant le dernier siècle, en possédait un fort beau de ce genre qui nous a servi à faire le tracé de la figure 25¹; il avait été établi sous le règne de Louis XII et

Topographie de la France. Biblioth. nation.

était décoré entièrement, outre les sculptures, de peintures et de dorures.

L'état de menuiserie exigeait, vers les derniers temps du moyen âge, des connaissances étendues en géométrie descriptive. Il est facile de s'en convaincre si l'on veut examiner les stalles de la cathédrale d'Amiens et la plupart des œuvres de menuiserie des ^{xv}^e et ^{xvi}^e siècles. L'exécution demandait des soins infinis et du temps, car on ne peut faire de bonne menuiserie qu'en y mettant le temps et l'argent nécessaires, le temps surtout. Quand il fallait quinze jours à un bon ouvrier menuisier et quinze autres jours à un sculpteur sur bois pour ouvrir un poteau cornier d'une chaire, d'un clotet ou d'un tambour, on était assuré que ce poteau, tant de fois retourné sur l'établi, élagé, refouillé, était bien sec, avait produit son effet avant la pose ; aussi ces œuvres de menuiserie délicate des ^{xiv}^e et ^{xv}^e siècles n'ont pas bougé et sont restées telles qu'elles ont été assemblées. D'ailleurs ces artisans choisissaient leur bois avec un soin extrême et le laissaient longtemps en magasin avant de le mettre en chantier.

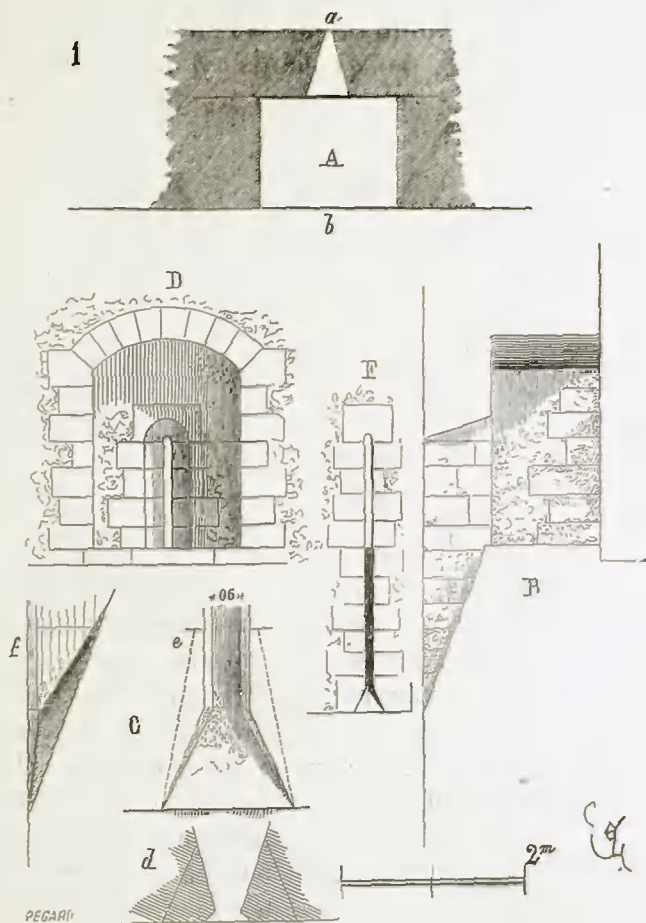
MARQUETERIE. — La marqueterie n'est point employée, pendant le moyen âge en France, pour décorer les ouvrages de menuiserie de bâtiment ; elle ne s'applique guère qu'aux meubles ; encore ces marqueteries sont-elles très-rares avant le ^{xvi}^e siècle. L'usage de plaquer des bois de différentes nuances, de manière à composer des dessins colorés, ne pouvait s'appliquer aux formes de la menuiserie gothique, qui relève toujours de la charpente. Les architectes faisaient peindre et dorer les ouvrages délicats de menuiserie, mais leur construction était telle, ainsi que les exemples précédents le font voir, qu'il n'était pas possible de les plaquer. En Italie, au contraire, la marqueterie prenait place dans la menuiserie dès le ^{xiv}^e siècle ; mais aussi, comme nous l'avons dit, les formes données à cette menuiserie ne sont pas toujours d'accord avec la structure.

Nous ne connaissons, en fait d'ouvrages de marqueterie française, que les dossiers des stalles de la chapelle du château de Gaillon, et ces ouvrages sont du commencement du ^{xvi}^e siècle. On peut en voir encore certaines parties dans le chœur d'hiver des chanoines de l'église abbatiale de Saint-Denis.

MEURTRIÈRE, s. f. (*archère, archière, raière*). Nous avons vu ailleurs¹ comment les fortifications romaines permanentes ne se défendaient que par leur sommet. Les courtines et les tours étaient pleines à la base et n'opposaient aux attaques que l'épaisseur de leurs constructions ; mais lorsque les armes de jet, maniables, se furent perfectionnées et eurent acquis une portée plus longue et plus sûre, on ne se borna plus, pour défendre les approches d'une place forte, à couronner les parapets de crénelages ; on perça des ouvertures à la base des courtines et aux diffé-

¹ Voyez ARCHITECTURE MILITAIRE, CRÉNEAU.

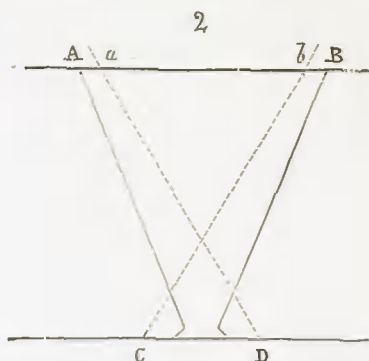
rents étages des tours. Ces ouvertures apparaissent dans les fortifications du commencement du XII^e siècle. Assez rares alors, elles se multiplient pendant le XIII^e siècle; elles participent aux moyens de défense. Vers le milieu du XIV^e siècle, ces ouvertures redeviennent de plus en plus rares dans les parties inférieures des défenses et se multiplient à leur sommet; elles ne reparaissent qu'au moment où l'artillerie à feu remplace les anciens engins de défense. Ces meurtrières ou archères, percées au niveau du sol intérieur des remparts et des planchers des tours,



permettaient non-seulement de lancer des traits d'arbalète ou des flèches, mais aussi de voir, sans se découvrir, les travaux que les assiégeants pouvaient tenter pour battre ou saper les ouvrages. Parmi les plus anciennes meurtrières caractérisées, nous citerons celles des tours et courtines du château de la cité de Carcassonne, château dont la construction remonte au commencement du XII^e siècle. Ces meurtrières (fig. 1) se composent à l'intérieur d'une sorte de niche voûtée en berceau surbaissé, destinée à recevoir au moins un défenseur. Le mur, réduit à une épaisseur de 0^m,70 par la construction de la niche, est percé d'une ouverture évasée à l'intérieur et très-étroite à l'extérieur, afin de

découvrir le dehors suivant un angle de 35 degrés. Un nouveau cintré couronne cette baie et une plongée très-inclinée la termine dans sa partie inférieure. Le tracé A donne le plan de cette meurtrière, le tracé B sa coupe sur *ab*, le tracé D sa face intérieure, et le tracé F son aspect extérieur. Afin de donner plus de champ à l'angle du tir, la partie inférieure de la rainure, qui n'a que 0^m,06 d'ouverture, est taillée ainsi que l'indique le détail G: *d* donnant le plan, *e* la face externe, *f* la coupe.

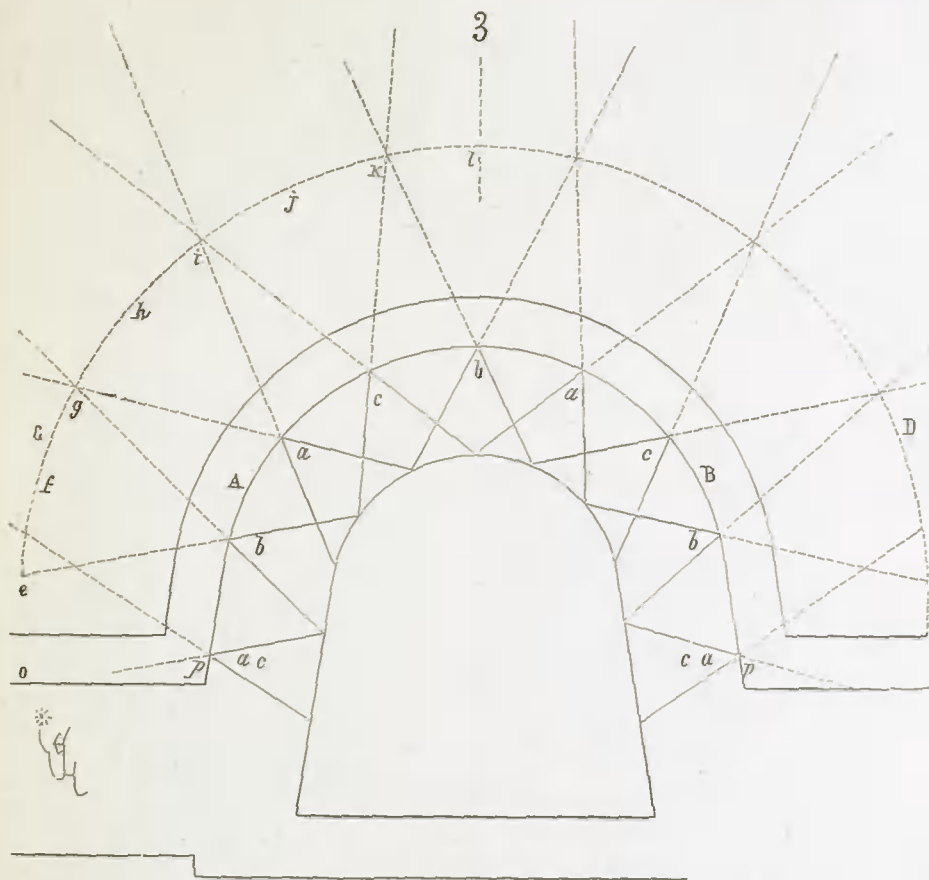
La formule qui a servi à tracer cette entaille inférieure de la rainure est celle-ci (fig. 2): AB étant l'ouverture intérieure de la meurtrière; CD, l'ouverture que l'on a voulu donner à l'entaille; prenant les points *a* *b* à une distance de 0^m,03, de ces points *a* *b* on a tiré les deux lignes *a*D, *b*C. Ces entailles sont primitivement triangulaires; vers le milieu



du XIII^e siècle, elles deviennent carrées, ainsi que nous le verrons tout à l'heure. Ces meurtrières, percées dans les tours, se chevauchent, c'est-à-dire qu'elles ne sont pas placées les unes au-dessus des autres, mais pleins sur vides, afin de découvrir tous les points de la circonférence. Ce n'est qu'au XIII^e siècle que l'on reconnaît, dans le percement des archères, l'emploi d'une méthode suivie, un tracé très-habilement calculé. A cette époque, des meurtrières flanquent exactement les courtines à leur base et à leur sommet, de manière à enfiler tout leur parement d'une tour à l'autre. Voici (fig. 3) le tracé d'une tour à trois étages, plus l'étage crénelé, comme la plupart de celles qui flanquent l'enceinte intérieure de la cité de Carcassonne, du côté méridional.

Au-dessus de l'empattement ou talus, cette tour ayant 6^m,00 de diamètre et ses murs 1^m,20; à 2^m,20 environ de la circonférence AB, on a tracé l'arc de cercle CD; divisant cet arc de cercle en 16 parties égales, *oe*, *ef*, *fg*, *gh*, etc.; prenant sur le parement de la tour les points *p* à 0^m,30 du parement de la courtine, on a divisé la circonférence externe de cette tour en huit parties égales. Alors des points *e*, *g*, *i*, *k*, etc., on a tiré ces lignes passant par les points diviseurs de la circonférence de la tour. Ces lignes ont donné les ouvertures des meurtrières percées dans les trois étages: les meurtrières *a* appartenant au rez-de-chaussée, celles *b* au premier étage et celles *c* au troisième; les meurtrières flanquant

les courtines étant ainsi doublées dans la hauteur. Donc, tous les points de l'arc de cercle CD sont vus, et au delà les traits se croisent. Ajoutons les hourds supérieurs à ces meurtrières pour le commandement du pied de la tour (voy. HOURD), et cet ouvrage se trouve entièrement défendu ; les




courtines sont enfilées par trois meurtrières sur chaque flanc, deux au-dessus l'une de l'autre à rez-de-chaussée et au troisième étage, et la troisième un peu en avant.

Les meurtrières des ouvrages de petite dimension ne sont pas munies de niches intérieures ; elles ne consistent qu'en un large ébrasement. Nous reproduisons (fig. 4) le détail de l'une d'elles. A donne leur plan, B leur coupe sur l'axe, et C leur face intérieure. L'extrémité inférieure de la rainure est évasée pour étendre le champ du tir au moyen d'une entaille carrée dont le détail est tracé en D (face extérieure) et en E (coupe). En F, nous avons donné une vue perspective intérieure de ces sortes de meurtrières, adoptées de 1250 à 1350 environ.


Dans les ouvrages importants de la cité de Carcassonne, les meurtrières qui percent les tours et les courtines bâties sous Philippe le Hardi possèdent des niches assez semblables à celles du château du xix^e siècle. Mais alors les murs sont plus épais ; ces niches sont surmontées

d'arcs plein cintre, et leurs parois sont garnies de bancs de pierre. Voici (fig. 5) une des meurtrières de la tour dite du Trésau. En A, nous donnons le plan; en B, la coupe sur l'axe; en C, la face intérieure, et en D une



vue perspective intérieure. Ces dimensions paraissent avoir été réglementaires, car elles sont semblables dans tous les ouvrages de la même époque. L'inclinaison du tir, et par conséquent la longueur de la rainure, se modifient en raison de la position de la meurtrière par rap-

port au sol extérieur, ces inclinaisons étant toutes dirigées sur une même circonférence à une distance donnée du pied de la tour, ainsi que l'indique la figure 3.



Quelques archéologues ont prétendu que ces meurtrières percées aux divers étages des tours et à la base des courtines étaient plutôt faites

pour permettre de voir à couvert ce qui se passait au dehors que pour la défense. Il est certain que ces longues rainures facilitaient la surveillance des dehors, mais il est impossible d'admettre qu'elles ne dussent pas servir à la défense. L'échancrure inférieure seule qui ouvre l'angle du tir démontrerait leur fonction. Nous avons essayé de tirer à travers ces rainures, non au moyen d'une arbalète, ce qui est aussi facile qu'avec un mousquet, mais avec un arc; les côtés de la rainure, au lieu de gêner le tir, remplissent l'office d'une mire et le rendent au contraire plus sûr que si l'on visait un objet en plein air. D'ailleurs, les textes des ^{xii}^e et ^{xiii}^e siècles mentionnent souvent ces *archières* pour *lanchier*, *traire* et *défendre*. On observera que, quand les murs ont une très-forte épaisseur, comme dans l'exemple précédent, les constructeurs ont toujours pratiqué ces larges niches qui permettent au tireur de s'approcher du parement extérieur, ce qui diminue d'autant pour lui la profondeur de l'ébrasement.


Il existe cependant des défenses très-fortes du commencement du ^{xiii}^e siècle, dont les meurtrières, assez rares, étaient plutôt faites pour surveiller les dehors que pour offrir un moyen de défense. A la porte de Laon de la ville de Coucy, dont la construction date de 1210 environ, les deux grosses tours sont percées de meurtrières dont l'angle peu ouvert et l'extrême profondeur ne pouvaient guère que donner une vue sur un point, mais de la lumière et de l'air à l'intérieur des salles. Voici (fig. 6) une de ces meurtrières.

En A, nous avons tracé le plan; en B, la coupe, et en C, l'élévation intérieure. Ici le constructeur a craint d'affamer les murs par des niches profondes, et il n'a donné aux ébrasements des archères qu'un angle très-peu ouvert. Les rainures ne sont pas entaillées à leur extrémité inférieure pour augmenter le champ du tir, et bien que ces meurtrières soient très-élevées au-dessus du fossé, leur inclinaison est peu considérable. Ces sortes de meurtrières ne peuvent donc être considérées que comme des vues sur les dehors et des prises de jour et d'air. Les niches ne sont pas garnies de bancs, ce qui est encore un indice de leur usage étranger à la défense; car partout où l'on posait un factionnaire ou un défenseur à l'intérieur des tours et logis, on trouve le banc de pierre. La saillie D portait les planchers.

Nous avons dit que vers la fin du ^{xiv}^e siècle, on renonça aux meurtrières percées aux étages inférieurs des tours et courtines. C'est qu'en effet, à cette époque, l'art du mineur s'était très-perfectionné, et que ces longues rainures indiquaient au dehors les points faibles de la construction. En creusant une mine entre deux de ces rainures on était presque assuré de faire tomber toute une portion de muraille. L'avantage qu'on retirait donc du percement des meurtrières inférieures ne compensait pas les dangers qu'elles présentaient pour les assiégés. Alors on établit les hourds permanents ou mâchicoulis à la crête des tours et courtines, avec crénelages et archères percées dans le milieu des merlons. Les constructions inférieures restèrent entièrement pleines, empâtées, épaisses,

homogènes, et par conséquent beaucoup plus propres à résister à la sape et à la mine.

Alors les meurtrières ne se rencontrent plus qu'au sommet des défenses ou sur certains points où l'on posait des factionnaires, comme, par exemple, au-dessus des portes et sur leurs flancs, dans des pas-

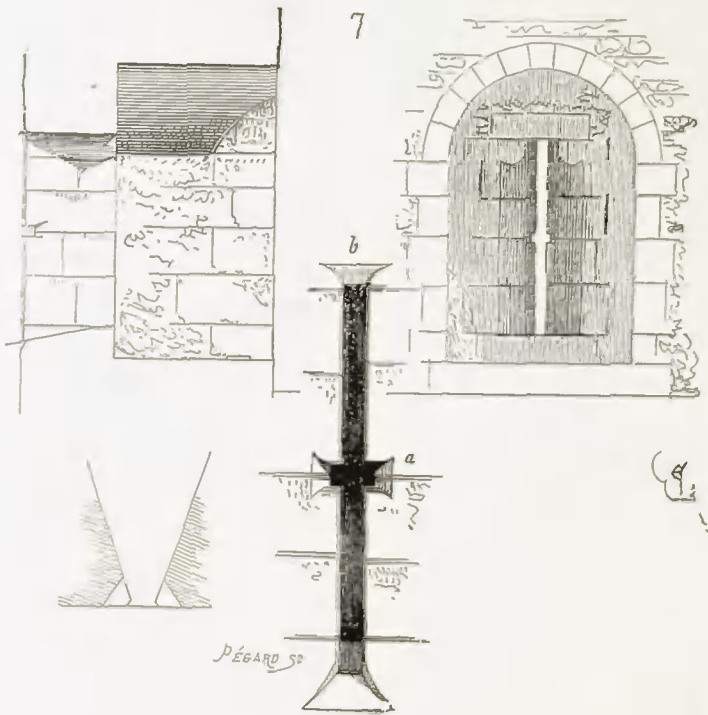


sages, des deux côtés des herses, etc. Les meurtrières, à dater du milieu du ^{xiv}^e siècle, ne consistent plus seulement, à l'extérieur, qu'en une rainure simple ou avec entaille inférieure ; la rainure est souvent entaillée vers son milieu par une traverse formant une sorte de croix pattée, ainsi que l'indique la figure 7¹.

Naturellement, ce sont les armes de jet qui ont imposé la forme de

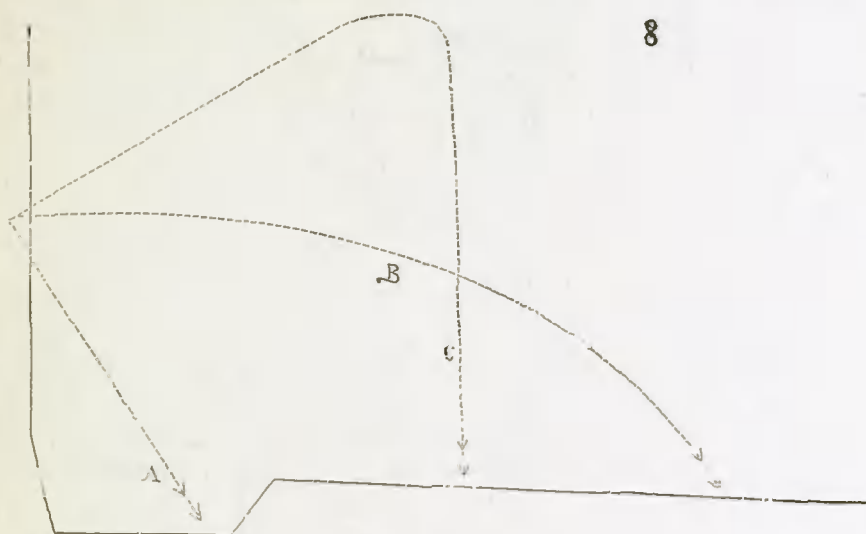
¹ Des remparts d'Avignon.

ces meurtrières. Du XII^e au milieu du XIV^e siècle en France, on n'employait guère, comme arme de jet à main, que l'arbalète. Or, l'arbalète est une arme excellente pour tirer de but en blanc ; elle a les qualités du mousquet, sauf la portée. Les archers étaient peu employés par les armées féodales du domaine royal. Dans le Nord, dans les Flandres et en Angleterre, au contraire, ils formaient des corps considérables et avaient acquis, comme nous ne l'avons que trop éprouvé à Crécy, une supériorité marquée sur les arbalétriers, tant à cause de la rapidité du tir de l'arc que par la portée extraordinaire des flèches. Mais les archers, en bataille, tiraient bien plus à la volée que de but en blanc, et,



pour qui s'est exercé à tirer de l'arc, il est facile d'apprécier les effets du tir à la volée. La flèche, en retombant verticalement après avoir décrit une parabole, est un projectile terrible, en ce qu'on ne peut s'en garantir. Un archer médiocrement exercé envoie facilement une flèche à 40 ou 50 mètres de hauteur obliquement ; arrivée à fin de course, elle décrit une parabole brusque, et tombant verticalement de cette hauteur, elle perce une planche de 3 centimètres d'épaisseur. Au lieu de disposer les meurtrières pour le tir d'arbalète rapproché, et de haut en bas seulement, on les fit de telle sorte que les archers pussent tirer à la volée, soit par une entaille intermédiaire *a* (voyez la figure 7), soit par une entaille supérieure *b*. Ainsi (fig. 8) l'arbalétrier ou l'archer pouvait, par l'entaille inférieure de la meurtrière, envoyer de but en blanc le trait *A*, et l'archer seulement par l'entaille intermédiaire en-

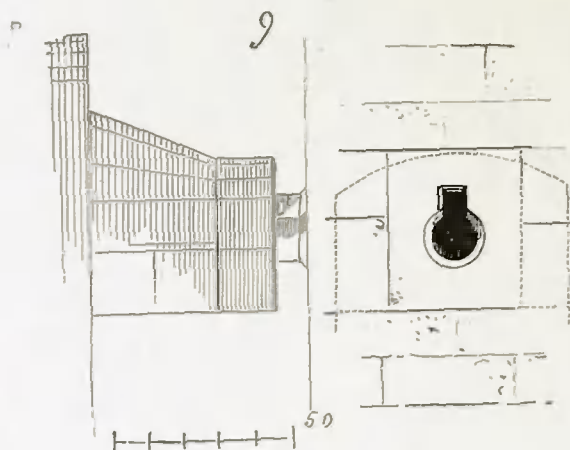
voyait la flèche B, par l'entaille supérieure la flèche C. Des assiégeants masqués par des mantelets évitaient difficilement les projectiles B, mais ne pouvaient se garantir des projectiles C. La nécessité de laisser les parties inférieures des tours et courtines entièrement pleines pour mieux résister à la sape et à la mine, et l'emploi fréquent des archers, dès le milieu du ^{xiv}^e siècle, pour la défense aussi bien que pour l'attaque, firent percer les meurtrières au sommet des défenses et amenèrent à échancrer leurs rainures, ainsi que l'indique la figure 7. En effet,



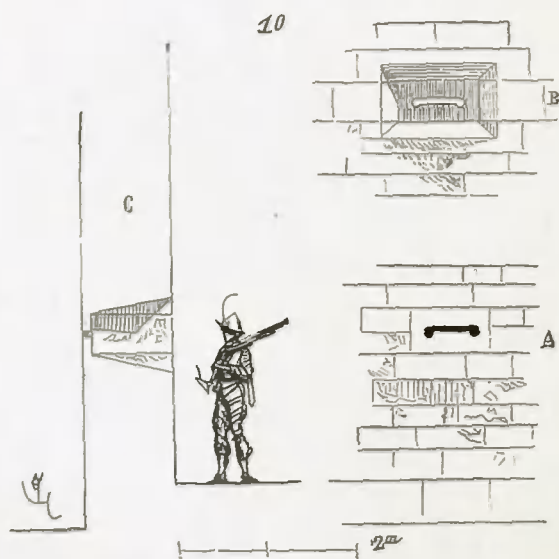
c'est en Guyenne et dans le Maine et le Poitou, c'est dans le Nord, que ces meurtrières en croix pattée apparaissent d'abord, c'est-à-dire dans les contrées occupées alors par les armées anglaises, en partie composées d'archers. Dans les murailles d'Avignon, qui datent du milieu du ^{xiv}^e siècle, nous voyons également des meurtrières en croix pattée ; mais les papes d'Avignon n'avaient guère que des troupes de mercenaires, et parmi celles-ci des archers recrutés en Suisse et dans le Dauphiné.

Ces sortes d'archères se retrouvent partout en France dès le ^{xv}^e siècle ; leur forme était définitivement adoptée comme la meilleure, en ce qu'elle permettait le tir de plein fouet et à la volée. L'artillerie à feu vint alors modifier de nouveau la forme des meurtrières. Celles-ci ne se composèrent plus que de trous ronds pour passer la gueule du mousquet avec une mire au-dessus (fig. 9). Quelquefois ces trous sont doubles, avec une rainure horizontale, entre eux deux. Voici une de ces meurtrières qui provient de la porte orientale d'Angolsheim (fig. 10). On observera que ces trous sont percés dans une dalle assez mince, posée au nu extérieur du mur de défense et entourée d'un ébrasement de maçonnerie à l'intérieur. Une balle de mousquet envoyée du dehors pouvait très-bien briser la dalle. Cette meurtrière est percée à côté de la porte et commande la route qui descend vers le village : c'est ce qui

explique son élévation au-dessus du sol intérieur. En A, la meurtrière est présentée du côté extérieur; en B, du côté intérieur, et en C, en coupe. Mais les progrès rapides que faisait l'artillerie à feu au xv^e siècle

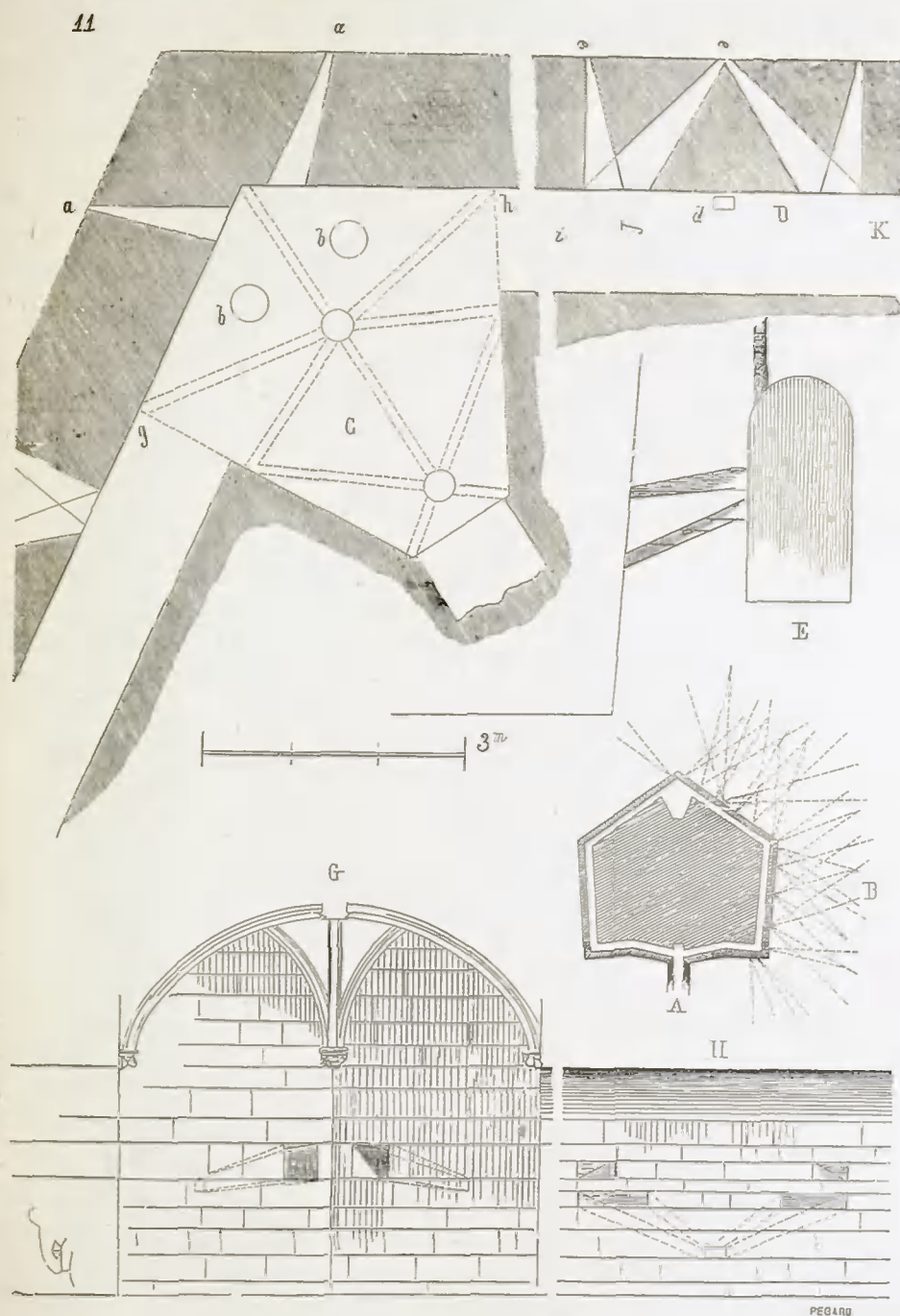


déroutaient fort les constructeurs militaires. Ils abandonnaient difficilement l'ancien système et n'opposaient aux effets des nouveaux projectiles que des obstacles presque toujours insuffisants. Ce n'est qu'à la fin de ce siècle que les ingénieurs ou architectes combinent de véri-



tables meurtrières pour la mousqueterie, et parmi celles-ci on peut citer comme particulièrement intéressantes celles du bastion élevé en avant de la porte de Laon, à Coucy. Ce bastion, aujourd'hui en grande partie couvert par la route nationale, battait le plateau et enfilait les fossés de la ville au moyen d'un ouvrage souterrain percé de meur-

rières et de petites embrasures. Il dut être élevé vers les dernières années du xv^e siècle, si l'on s'en rapporte à quelques sculptures et moulures qui décorent les voûtes de l'étage souterrain.



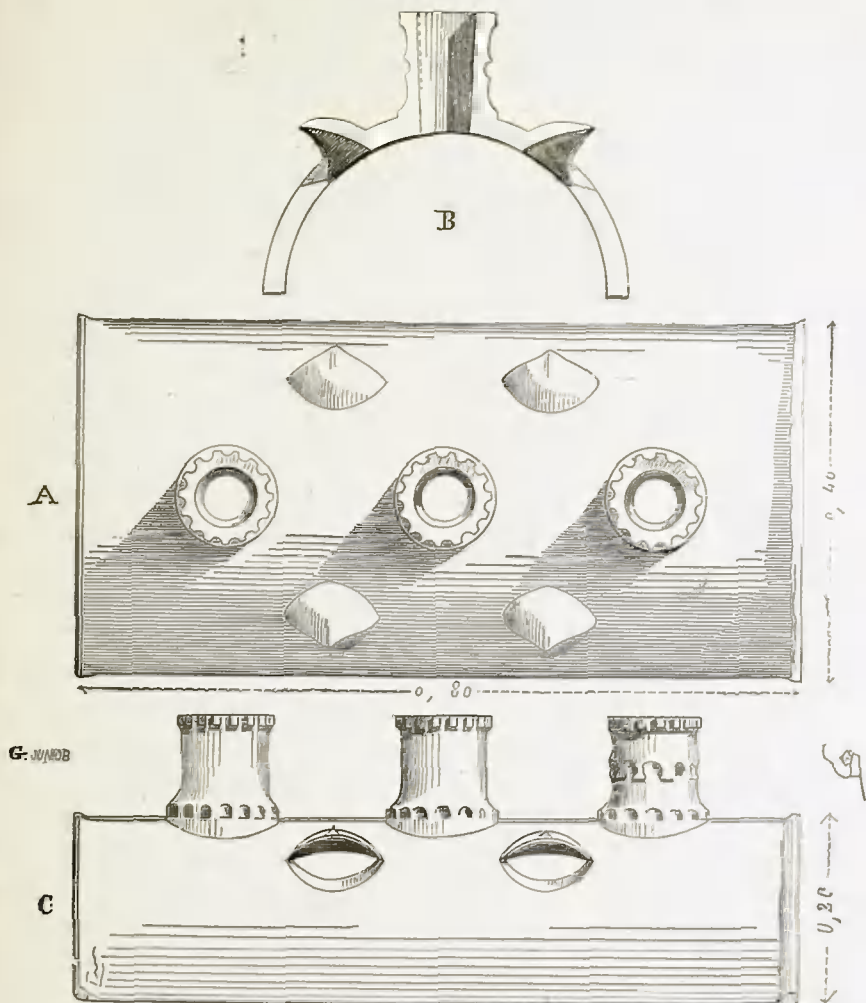
arcs ogives est construite derrière le saillant. Les galeries sont percées, à des distances assez rapprochées, de meurtrières disposées de manière à croiser les feux de mousqueterie au fond du fossé, ainsi que l'indiquent les lignes ponctuées en B. En C, nous avons tracé le plan de la chambre du saillant avec ses deux meurtrières *a* et ses événements *b* percés dans la voûte; en D, le plan de l'une des meurtrières des faces, lesquelles sont doubles dans la hauteur du parement. En *d* sont également des événements. La coupe E est faite sur *ef*, celle G sur *gh*, et celle H sur *ik*. Ces galeries, percées de nombreuses meurtrières, sont évidemment destinées à empêcher le travail de la sape et de la mine au pied du bastion. Toute cette construction est exécutée avec grand soin et s'est parfaitement conservée. A l'article PORTE nous expliquons avec plus de détails l'utilité de cet ouvrage, si intéressant par sa date et si complet.

MISÉRICORDE, s. f. Petite console disposée sous la tablette mobile des stalles, servant de siège, et permettant aux clercs, lorsque cette tablette est relevée, de s'asseoir en paraissant être debout (VOY. STALLE).

MITRE, s. f. Couronnement d'un tuyau de cheminée, destiné à empêcher la pluie ou le vent de s'introduire dans la trémie, en laissant cependant échapper la fumée. Les mitres, pendant le moyen âge, sont faites de terre cuite, de brique ou de pierre. Peut-être en existait-il de fer battu, mais nous n'en avons pas trouvé en place, bien que parfois des scellements conservés à la tête des tuyaux de cheminée indiquent la présence d'un chapeau de fer.

Il existe encore dans l'hôpital de Sens une belle mitre de terre cuite vernissée qui paraît remonter au ^{xiii}^e siècle. En voici (fig. 1) le tracé. Cette mitre, en forme de faitière, laissait échapper la fumée par trois orifices verticaux, quatre gueules latérales et les deux extrémités de la courbure. La disposition de ces issues était bien faite pour empêcher le vent de s'engouffrer dans la trémie. En A, nous donnons la projection horizontale de cette mitre, en B sa coupe transversale, et en C sa face latérale. Les dents qui bordent les petits cylindres sont obtenues au moyen d'un coup de pince donné dans le profil lorsqu'il était encore frais et après la soudure de ces cylindres sur le dos de la faitière. Habituellement cependant, à cette époque, les tuyaux de cheminée se terminaient en cylindre, et les mitres alors prenaient la forme conique. Une de ces mitres coniques de terre cuite vernissée se voyait encore, il y a quelques années, sur une maison du ^{xiv}^e siècle dépendant de la porte orientale de la ville de Semur en Auxois (fig. 2). En A, est tracée sa projection horizontale, et en B son élévation. Sens, Troyes, Villeneuve-sur-Yonne, possèdent encore quelques débris de ces anciens couronnements de tuyaux de cheminée de terre cuite. Mais dans les contrées où la pierre est résistante et facile à travailler, les tuyaux ont presque toujours des couronnements tenant à la construction, et les

chapiteaux de ces tuyaux sont de véritables mitres. De même, dans les pays où la brique était employée pendant le moyen âge, les mitres sont faites au moyen d'assemblages de tuiles et de briques (voy. CHEMINÉE). Les architectes du moyen âge cherchaient toujours à décorer les parties de la construction qui se découpaient sur le ciel et à leur



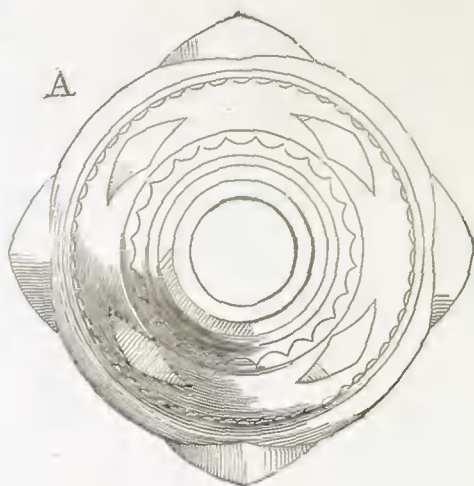
donner une silhouette agréable. On voit, dans les vignettes des manuscrits du ^{xv}^e siècle, des têtes de cheminées richement ornées; mais malheureusement la fragilité de ces détails des édifices publics ou privés, très-exposés aux intempéries, est cause de leur destruction dans toutes nos anciennes cités.

On fit encore, pendant l'époque de la renaissance, d'assez belles mitres de terre vernissée et même de faïence. Ces mitres de faïence sont composées de plusieurs rondelles s'emmanchant les unes sur les autres, et quelquefois curieusement ornées de détails délicats, soit en relief, soit en peinture, trop petits d'échelle, il est vrai, pour la place qu'ils occupent. Mais alors le sentiment vrai de la


décoration extérieure des édifices était fort altéré, et ces mitres de poterie fine, très-jolies à voir de près dans un musée, ne produisent aucun effet sur le sommet d'un comble.

2

A



B



E. GUILLONOT.


MOELLON, s. m. Pierre de petit échantillon, basse entre lits, et que l'on débite à la carrière pour construire des murs avec du mortier ou du plâtre. Le moellon est piqué ou brut. Le moellon piqué est celui qui présente un parement taillé, rustiqué et qui n'a pas besoin d'être enduit. Le moellon brut n'a pas de forme régulière, c'est-à-dire qu'il ne possède ni lits ni parements. On employait beaucoup le moellon piqué au moyen âge dans les constructions de maisons et d'édifices élevés à peu de frais, et ces sortes de constructions sont excellentes, en ce que les parements font parfaitement corps avec le blocage intérieur. Dans quelques contrées de la France, et notamment dans la Bourgogne et le Charolais, on trouve des bancs considérables d'un calcaire dur, compacte, qui se délitent en assises très-basses, de 0^m,10 à 0^m,20, régulières, et qui fournissent ainsi d'excellent moellon piqué, ne demandant qu'une taille préparatoire très-légère. Aussi, dans ces contrées, on voit beaucoup de monuments anciens dont les parements sont montés

en moellon piqué présentant une surface aussi plane que celle

donnée par la pierre de taille. Entre les contre-forts, les murs des nefs des églises de Vézelay, de Pontigny, de Beaune, sont montés en moellon piqué admirablement conservé. Les transports étant alors difficiles, on comprend comment les constructeurs pouvaient s'approvisionner plus aisément de moellon piqué, qu'on amenait à la rigueur à dos d'âne, que de pierre de taille. Ils réservaient celle-ci pour les colonnes, pour les angles, les piles, les contre-forts, les socles, les corniches, les tableaux de fenêtre.

Les Romains ont souvent employé le moellon piqué, mais en morceaux présentant extérieurement des surfaces carrées et non pas barlongues. Cette tradition fut suivie dans certaines provinces de France jusqu'au XII^e siècle. Ainsi la nef de la cathédrale du Mans, par exemple, dont la construction remonte en partie au XI^e siècle, présente extérieurement des parements qui ont toute l'apparence d'une construction romaine. Sur les bords de la Mayenne et de la Loire, on voit quantité d'édifices des XI^e et XII^e siècles qui offrent la même particularité. Le Beauvoisis et une partie du Valois conservent encore de nombreux restes de constructions du XI^e siècle, que l'on pourrait croire faites par des maçons romains.

MONTOIR, s. m. Degré assez élevé pour permettre de monter à cheval sans l'aide de l'étrier. Il n'y avait pas de cour de château, d'hôtel ou d'hôtellerie sans un ou plusieurs montoirs. Il y en avait pour les femmes et pour les hommes, et les perrons, qui jouent un rôle si important dans l'habitation seigneuriale, étaient accompagnés de montoirs. Les



chevaux et mules étaient dressés à *aller au montoir* c'est-à-dire à se tenir assez près de ces degrés pour que le cavalier pût se mettre facilement en selle. Un cheval qui n'allait pas au montoir était réputé vicieux. On comprend que pour un homme pesamment armé, le montoir était une nécessité, et sans montoir un cavalier, à l'époque où les armures étaient d'un poids très-considérable, ne pouvait guère enfourcher son cheval.

Il y avait au Louvre de Charles V un montoir pour le roi et un pour la reine. Nous avons vu l'un de ces montoirs (fig. 1) dans la cour de l'hôtel de la Trémoille, à Paris, rangé le long du mur de la façade du fond, à côté du perron. Ce montoir, taillé dans un seul bloc de pierre, se composait de trois degrés ; le dernier formant un petit palier.

Le perron du château de Pierrefonds était accompagné, à droite et à gauche du degré principal, de deux larges montoirs (voy. PERRON). Devant les hôtelleries, il y avait toujours en dehors un montoir de pierre, et dans la cour plusieurs montoirs de bois, sortes d'escabeaux que l'on déplaçait au besoin. Les montoirs étaient garnis de tapis pour les jours de cérémonie dans les châteaux et palais. A l'extrémité des lices, pendant les tournois, on disposait des montoirs pour les combattants, et alors se mettre en selle sans le secours du montoir était considéré comme un acte de *druerie*.

MORTAISE, s. f. (*mortoise*). Terme de charpente et de menuiserie. La mortaise est l'entaille qui reçoit un tenon (voy. CHARPENTE, MENUISERIE, TENON).

MORTIER, s. m. Composé de sable et de chaux. Pour faire du bon mortier, le sable de rivière, le gravier, a été reconnu comme le meilleur. Quelle que soit la qualité du sable de plaine ou de carrière, ce sable étant toujours mêlé d'une certaine quantité d'argile, il ne remplit pas les conditions nécessaires à la façon du bon mortier.

Pendant le moyen âge, les mortiers sont de qualités très-différentes ; autant ils sont durs et compactes dans les constructions romaines, autant ils sont de qualité médiocre pendant les ix^e, x^e et xi^e siècles. Il semble qu'alors on avait perdu les procédés de fabrication de la chaux, et ce n'est que par exception qu'on trouve, dans des édifices de cette époque, des mortiers offrant une certaine consistance. Au xii^e siècle, les mortiers commencent à reprendre de la force ; pendant les xiii^e xiv^e et xv^e siècles, on en fit d'excellents.

La qualité des mortiers est donc un des moyens fournis aux architectes pour reconnaître la date d'un édifice ; mais il est d'autres signes plus caractérisés. Le mortier employé dans les monuments romans antérieurs au xii^e siècle est quelquefois mélangé de débris de tuileaux, surtout pendant le x^e siècle et avant ; il est maigre, c'est-à-dire qu'il contient peu de chaux, et celle-ci est mal cuite. Au xi^e siècle, on trouve dans l'Île-de-France, la Champagne et la Bourgogne, des mortiers composés de gravier fin (sable de plaine souvent) et de chaux en quantité, mais mal cuite et noyée, n'ayant plus de force. Les débris de tuileaux ont disparu. Au xii^e siècle, surtout à dater de la seconde moitié, les mortiers sont égaux, bien corroyés, le sable fin, choisi parfois avec soin ou tamisé. A dater de la fin du xii^e siècle, les mortiers deviennent généralement très-bons et sont de deux sortes. Le mortier des blocages

est fait avec de très-gros graviers, celui des joints et lits avec du bon sable de rivière, fin et pur. La chaux employée pour les lits et joints est plus blanche que celle des blocages, qui est très-mélangée de débris de charbon. Pendant les ^{xiv}^e et ^{xv}^e siècles, on emploie souvent le sable de plaine, très-rarement le gros gravier ; les mortiers sont parfaitement corroyés, la chaux bien cuite et bien éteinte. Mais alors le sable de plaine employé paraît avoir été lavé, car il ne contient pas d'argile. Il n'y a que dans certaines parties de la Picardie où le sable argileux de plaine ait été employé sans lavage pour faire du mortier, et bien que ces mortiers aient acquis de la dureté, ils sont toujours gercés dans les blocages et ne présentent pas une masse parfaitement compacte.

Les constructeurs ont employé la chaux telle que pouvaient la leur fournir les calcaires dont ils disposaient. Ces chaux sont hydrauliques dans les contrées où la pierre à chaux possède cette qualité, grasses dans les pays où la pierre à chaux ne contient que très-peu d'argile. Ils ne connaissaient pas, par conséquent, la chaux hydraulique factice. Mais leurs chaux grasses ont, à dater de la fin du ^{xii}^e siècle, acquis une très-grande dureté, même en fondation, ainsi que nous avons pu le reconnaître dans les constructions des cathédrales de Reims, d'Amiens, de Paris, de Sens, etc.

Il faut dire qu'à cette époque, c'est-à-dire au commencement du ^{xiii}^e siècle, des raisons d'économie forçaient quelquefois les constructeurs à n'employer que très-peu de chaux dans leur mortier et du sable comme on le trouvait. Les mortiers dans la construction des cathédrales de Laon, de Troyes, de Châlons-sur-Marne, de Séz, sont très-mauvais. Mais nous avons donné ailleurs les raisons qui avaient fait élever ces édifices avec une extrême économie (voy. CATHÉDRALE, CONSTRUCTION).

MOSAÏQUE, s. f. Ouvrages faits de petits cubes de pierres dures ou de pâtes de verre de diverses couleurs, collés sur les parements des monuments ou sur les aires au moyen d'un ciment composé de chaux, de sable très-fin, de pouzzolane ou de brique pilée. Les Romains des bas temps ont employé la mosaïque non-seulement pour décorer les aires des salles, mais aussi pour tapisser les murs. Il n'est pas nécessaire ici de répéter ce qui a été écrit sur ce sujet. Il nous suffit de constater que la mosaïque était fort souvent appliquée dans les monuments de l'époque mérovingienne en Occident. Grégoire de Tours parle des mosaïques qui décoraient plusieurs églises de son temps. Saint Pallade, évêque d'Auxerre, fit élever au ^{vii}^e siècle le monastère de Saint-Eusèbe ; l'abside de l'église était décorée de mosaïques dans lesquelles l'or entrait pour une grande partie¹. En effet, le travail de mosaïque, auquel on donne le nom de *bysantin*, se compose de fonds d'or obtenus au moyen de petits cubes de pâtes de verre dorés et recouverts d'un émail

¹ L'abbé Lebœuf, *Mémoires concernant l'hist. civile et ecclésiastique d'Auxerre*, t. I, p. 149.

transparent. Les sujets, les ornements, se détachent sur ces fonds d'or. Ces sortes de mosaïques très-répandues en Italie, en Sicile et en Orient, sont très-rares en France, puisque nous n'en connaissons qu'un seul exemple existant encore dans la petite église de Germigny-les-Prés, près de Sully-sur-Loire, exemple qui paraît dater du ix^e siècle.

L'abbé Lebeuf, dans son *Histoire du diocèse de Paris*¹ dit que dans le château de Bicêtre, bâti par le duc de Berry, frère de Charles V, il y avait deux petites salles « enrichies d'un parfaitement bel ouvrage à la mosaïque ». Il est difficile aujourd'hui de se faire une idée de ce que pouvait être cet ouvrage de mosaïque du xiv^e siècle, puisque nous ne connaissons aucun genre de ce travail ayant été exécuté en France depuis le xii^e siècle. Cependant nous possédons encore, dans les magasins de l'église abbatiale de Saint-Denis, les restes d'un pavé en mosaïque à fonds d'or et de couleur datant de la fin du xii^e siècle, et qui rappelle parfaitement, comme facture, les mosaïques italiennes de la même époque. Ce pavage, dont l'ensemble a été conservé par un dessin de Percier fait en 1797, représentait les travaux de l'année entourant un large compartiment occupé par des animaux fantastiques. Si la facture est italienne, le dessin est évidemment français. Mais il ne faut pas oublier que Suger avait fait venir, si l'on en croit ses *gestes*, des artistes de tous pays pour contribuer à l'érection de la nouvelle église, achevée en 1140. Toutefois nous ne pouvons donner aux cartons qui ont dû servir à l'exécution de ce pavage une date antérieure à 1190². En débarrassant cette même église de Saint-Denis des tristes superfétations qui en ont si profondément altéré le caractère, nous avons trouvé, sous les carrelages modernes, quantité de petits cubes de terre cuite vernissée de 0^m,015 à 0^m,02 de côté qui ont évidemment servi à faire des mosaïques par un procédé peu dispendieux. Au xii^e siècle, nos architectes ont quelquefois cherché à imiter ces pavages italiens, connus sous le nom d'*opus alexandrinum* ; mais les pierres dures leur manquant, ils y suppléaient par la terre cuite vernissée. Plus habituellement, les carrelages de terre cuite avec dessins incrustés ou les dalles gravées remplaçaient chez nous les anciennes mosaïques gallo-romaines ou celles d'outre-monts. Quant aux mosaïques sur parements, ainsi que nous l'avons dit, il n'en existe qu'un nombre très-restreint de ce côté-ci des Alpes, et elles sont antérieures au xii^e siècle. Les vitraux étaient la véritable décoration des édifices en France à dater de cette époque, et par le fait les vitraux sont une sorte de mosaïque translucide. (Voy. VITRAIL.)

MOULIN, s. m. (*molin*, *molinel*, *molis*). Ne nous occupant ici que des bâtiments contenant une machine à moudre, à fouler ou à façonner des

¹ Tome X, p. 16.

² Il faut mentionner ici la mosaïque représentant les figures du zodiaque retrouvée en 1831 à Saint-Omer, et provenant de la tombe du prince Guillaume, mort à Aire en 1109 (abbaye de Saint-Bertin).

métaux, nous avons les moulins mus par un cours d'eau et les moulins à vent. Les moulins à eau paraissent être les plus anciens. Lambert, quarantième abbé de Saint-Bertin, fait établir définitivement des moulins à eau, commencés sous Odland en 797. Ces moulins, dit la chronique des abbés de Saint-Bertin, étaient les premiers qui furent établis dans le pays¹. Cet abbé Lambert (1095 à 1123) fit exécuter même des travaux hydrauliques qui paraissent avoir été assez importants, puisqu'au moyen des roues motrices des moulins abbatiaux il fit monter l'eau nécessaire au service du monastère, afin de la répandre dans les bâtiments par des aqueducs souterrains. Il n'est pas question des moulins à vent en France antérieurement au XII^e siècle. Quelques auteurs prétendent que l'invention de ces sortes de moulins fut rapportée d'Orient par les premiers croisés ; et, en effet, les moulins à vent sont nommés en Normandie, pendant le XIV^e siècle, *moulins turquois*. Des chartes de Philippe-Auguste concèdent le droit d'établir des moulins à vent et des moulins à eau² et dans le *Roman d'Ogier de Danemarque*³, il est deux fois question de moulins à eau :

« Del brut de lui (de la fontaine) tornent troi molinel

« Qui ne s'arestent ne esté ne yver ⁴.

« * * * * *

« Quant il velt molre, par soi le va cargier,

« Et le molin vait par lui afaitier ⁵. »

Les *Olim* donnent des arrêts du parlement relatifs à l'établissement de moulins à vent. Nous citerons l'un de ces arrêts, rendu en 1275, sous Philippe III :

« Les moines de Royaumont se plaignaient de ce qu'un moulin à vent, appartenant à Pierre de Baclai, avait été récemment construit, près de Baclai, à leur préjudice et dommage, et au détriment de leurs moulins de Gonesse; ils demandaient que ce moulin fût détruit, lorsque, disaient ils, el seigneur Roi l'aurait dit ou commandé par jugement. Les raisons des parties adverses entendues, l'arrêt suivant fut prononcé. Le moulin, quant à ce qui concernait les moines, ne devait pas être détruit⁶. »

Au XV^e siècle, le seigneur de Caumont, en passant à Rhodes et décrivant les édifices qui lui paraissent remarquables dans la ville, s'exprime ainsi : «...Et tout au lonc d'icelle (muraille de la cité) sont assis .xvi. molis de vent, toux d'un ranc, qui nuyt et jour molent yver et esté; et à paynes l'on les voit toux ensemble molir he toux à ung cop cesser⁷. »

¹ Voyez *Les Abbés de Saint-Bertin, d'après les anciens monuments de ce monastère*, par M. Henri de La Place, 1^{re} partie, 1854, p. 41, 186 et 187.

² En 1195. Voy. du Cange, *Gloss.* : « Concedo monialibus antedictis... molendina ad aquam et ad ventum. »

³ Du XII^e siècle.

⁴ Vers 6673.

⁵ Vers 8349.

⁶ *Les Olim*, t. I, p. 62.

⁷ *Voyage d'outremer en Jérusalem, par le S. de Caumont, l'an MCCCCXVII*, publ. par M. le marquis de La Grange, 1858.

Sur les tours de l'enceinte intérieure de la cité de Carcassonne, il y avait plusieurs moulins à vent, ainsi que le constatent une vignette de 1467¹ et les dénominations anciennes de quelques-unes de ces tours². Les moulins à eau dépendant de châteaux ou d'abbayes isolés étaient souvent fortifiés. L'établissement d'un moulin ne pouvait avoir lieu que par une cession du seigneur terrien. En cédant le droit de bâtir un moulin, le seigneur lui assignait une étendue de territoire, le *ban* du moulin. Tous les habitants compris dans les limites du *ban* étaient tenus de faire moudre leur grain dans le moulin *banal*, sous peine de voir confisquer leur blé, le cheval et la voiture, au profit du propriétaire du moulin et du seigneur du délinquant. Ces moulins devenaient ainsi de véritables fiefs dont la conservation importait au seigneur qui en avait permis l'établissement, au propriétaire et aux habitants compris dans le *ban*; il était nécessaire que ces bâtiments fussent en état de résister à un coup de main, de se défendre. Aussi les bâtissait-on autant que possible sur des îlots, ou bien le long d'un pont facilement barricadé. Ces moulins étaient assez forts quelquefois pour soutenir un siège en règle, et, afin qu'on ne pût détruire leurs roues motrices au moyen de pierriers ou de mangonneaux, celles-ci étaient alors soigneusement abritées sous la construction de maçonnerie. Le moulin dit du Roi, sur l'Aude, à Carcassonne, résista ainsi aux attaques de l'armée de Trencavel, en 1240. Dans son excellent ouvrage sur la *Guienne militaire*, M. Léo Drouyn donne plusieurs exemples de moulins à eau qui datent la plupart du xiv^e siècle, et qui font voir avec quel soin ces usines étaient établies au moyen âge. Le bâtiment qui contient le mécanisme est presque toujours sur plan carré ou barlong, la roue motrice étant placée en dedans, le long d'un des côtés du parallélogramme. S'il n'existe plus de moulins antérieurs au xiii^e siècle, les textes aussi bien que les représentations de ces usines ne peuvent nous laisser de doutes sur leur établissement dès le commencement du xiii^e siècle au moins. Un des chapiteaux de la nef de Vézelay nous montre un mécanisme de moulin et des gens qui apportent du grain dans la trémie. Le manuscrit d'Herrade de Landsberg³, qui date du xii^e siècle, nous montre également le mécanisme d'un moulin à eau possédant une roue motrice à palettes, dont l'arbre, muni d'une roue d'engrenage, fait tourner la meule inférieure. Dès le temps de Guillaume le Conquérant, dit M. L. Delisle⁴, on avait établi à l'entrée du port de Douvres un moulin mis en mouvement par le flux et le reflux de la mer⁵. «En 1235, «il en existait un à Veules⁶. Au xiv^e siècle, l'archevêque de Rouen

¹ Biblioth. nat., Estampes, n° 7402, folio 40.

² Du moulin du Connétable, du moulin d'Avar, du moulin du Midi.

³ Biblioth. de Strasbourg.

⁴ *Études sur la condition de la classe agric. en Normandie*. Evreux, 1851.


⁵ « In introitu portus de Dovera est unum molendinum quod omnes pene naves con-fringit per magnam turbationem maris, et maximum damnum facit regi et hominibus, « et non ibi fuit tempore regis Edwardi. » (*Domesday Book*, cité par S.-H. Ellis, t. I, p. 124.)

⁶ *Cartul. de Fécamp*.

« possédait à Dieppe deux moulins de marée..... » En 1277, Philippe le « Hardi avait affermé à Guillaume l'Archier les moulins de marée « établis au pont d'Ouve, près de Carentan.

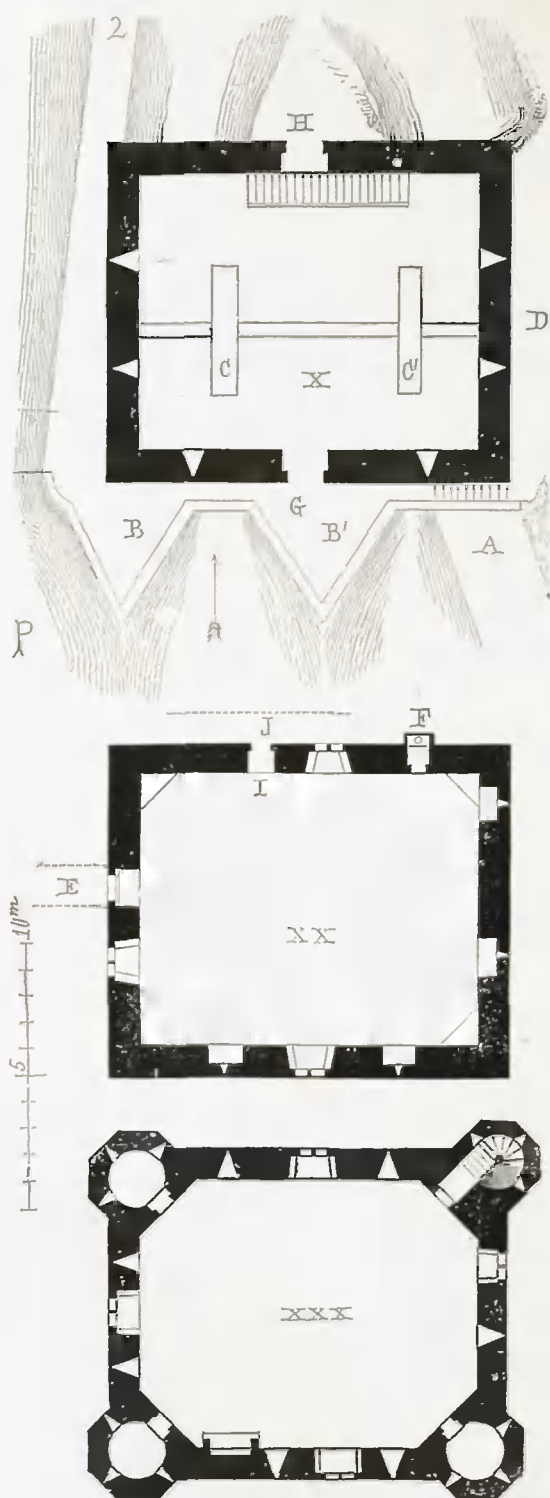
Il existe en France des moulins à eau d'une date ancienne et qui sont encore en usage ; on en trouve en Normandie, en Touraine, et particulièrement en Guienne, où ces usines, presque toutes fortifiées, ont été établies pendant la domination anglaise, époque de prospérité et de développement de cette province. A Melun, avant 1830, on remarquait encore les restes d'un moulin fortifié dépendant des ruines connues sous le nom de *château de la reine Blanche*. Ce moulin, dont on ne voyait plus que les soubassements, se composait de deux piles épaisses avec éperons opposés au courant de la rivière et couronnées de tourelles ; de celles-ci, les premières assises seulement étaient apparentes. La roue motrice était placée entre ces deux piles et parfaitement garantie par conséquent. Le plan du rez-de-chaussée, porté par une arche qui réunissait les deux piles, n'était probablement qu'une salle barlongue. Nous n'avons pu nous procurer sur le couronnement de cette usine aucun renseignement. La construction datait certainement du *xiii^e* siècle, à considérer les profils de la souche des tourelles.

Voici (fig. 1) le plan de cette usine en A, et les restes de son élévation



en B. Nous ne pensons pas que le côté aval fût couronné par des tourelles ; c'est qu'en effet on n'avait guère à craindre (le moulin étant autrefois entouré d'eau) que des attaques venant d'amont. Le plancher du rez-de-


chaussée au-dessus de la roue motrice était placé au niveau C, et en D



était un pont de bois porté sur des corbeaux, l'entrée du moulin étant en E. Le moulin de Bagas (canton et arrondissement de la Réole, Gironde), donné par M. Léo Drouyn¹, fut élevé au XIV^e siècle. « En 1436, dit cet auteur, cent vingt ans après sa construction, il fut donné par Henri VI, roi d'Angleterre, à Pierre Durant, écuyer. » Aujourd'hui cette usine fonctionne encore. Voici (fig. 2, X) le plan du moulin de Bagas ou de Bagatz, à rez-de-chaussée, tel qu'il s'établit sur l'un des bras du Drot. La digue qui maintient le bief est en A. Deux éperons BB' dirigent les eaux sur deux roues CC'. En aval, les eaux des vannes s'échappent par des ouvertures couvertes par des linteaux; D est un îlot. Les entrées du moulin sont en amont et en aval, par les portes fermées au moyen des tiers-points (G et H). On ne pouvait arriver à ces portes que par l'îlot D, ou directement en bateau par la pointe de terre H. Ce rez-de-chaussée est défendu sur trois de ses faces par six meurtrières s'ouvrant latéralement et en amont. Par un escalier de bois on monte au premier étage XX. De la berge, du côté opposé à l'îlot, on arrivait de plain-pied ou à peu près à la porte E, au moyen d'un pont volant. C'est par cette

¹ Dans son ouvrage, déjà cité, sur la *Guienne militaire*, p. 28. Nous ne saurions trop

porte que les grains entraînent dans l'usine. Cet étage, qui ne se compose, comme l'erez-de-chaussée, que d'une salle, contient des latrines en F; une petite porte I s'ouvrait autrefois sur une galerie de bois J, qui probablement régnait le long de la façade d'aval. On montait au second étage XXX également par un escalier de bois. Cet étage est muni aux quatre angles d'échauguettes flanquantes, dont l'une contient l'escalier qui monte



aux combles et au crénelage supérieur. Quatre fenêtres éclairent cette salle, percée en outre de sept meurtrières et garnie d'une cheminée.

Voici (fig. 3) la vue perspective de ce moulin prise du point P'. M. Léo

recommander le travail de M. Léo Drouyn à nos lecteurs. On ne peut trouver réunis plus de renseignements intéressants sur les monuments d'une de nos belles provinces de France, ni rendre avec plus de charme et de scrupule l'aspect de ces édifices civils et militaires.

* Les crénelages seuls aujourd'hui sont détruits. Les autres parties de la construction sont à peu près intactes.

Drouyn, auquel nous empruntons ces renseignements, présente des vues et plans de plusieurs autres moulins pris dans la même contrée et bâtis pendant le xiv^e siècle.

Dans les villes, on profitait souvent des arches de pont pour établir des moulins, et même alors les ponts et moulins, bâtis de bois, ne formaient qu'une seule et même construction. Avant 1835, il existait encore à Meaux, en Brie, un pont de ce genre entièrement de bois, ainsi que les moulins y attenants; cet ensemble datait de la fin du xv^e siècle. A Châlon-sur-Saône, le pont de pierre qui communiquait à l'île était garni de tours rondes au-dessus des piles, avec moulins entre ces tours au droit des arches; cette disposition pittoresque a subsisté jusqu'au xvii^e siècle ¹. A Paris, le pont *aux Meuniers*, qui traversait le grand bras de la Seine en aval du pont au Change, en face du Palais, était établi dans les mêmes conditions que celui de Meaux.

Nous n'avons pu trouver de documents ayant quelque valeur sur la forme des moulins à vent du moyen âge, ou plutôt sur la disposition de leur couronnement, car, pour le corps de la bâtisse, il se composait d'une tour ronde. Cependant la vignette citée plus haut, et qui donne une vue de la cité de Carcassonne en 1467, indique un des moulins à vent qui garnissent les tours de l'enceinte intérieure; or cette représentation rappelle les moulins de notre temps : toit conique sur une tour ronde et quatre ailes garnies de toiles. A Castelnaudary, il y a quinze ans, on voyait encore quelques moulins à vent du xvi^e siècle qui ne différaient pas des nôtres.

Au xv^e siècle, il existait des moulins à vent sur la butte dite *des Moulins*, à Paris, située entre le palais actuel des Tuileries et le boulevard; et sur plusieurs des tours de l'enceinte de Philippe-Auguste on en avait établi dès avant cette époque. La célèbre tapisserie de l'Hôtel de ville, qui date de la seconde moitié du xvi^e siècle, montre autour de la capitale un assez grand nombre de moulins à vent sur les points élevés.

MOUSTIER, s. m. (*muster, monastère.*)—Voy. ARCHITECTURE MONASTIQUE.

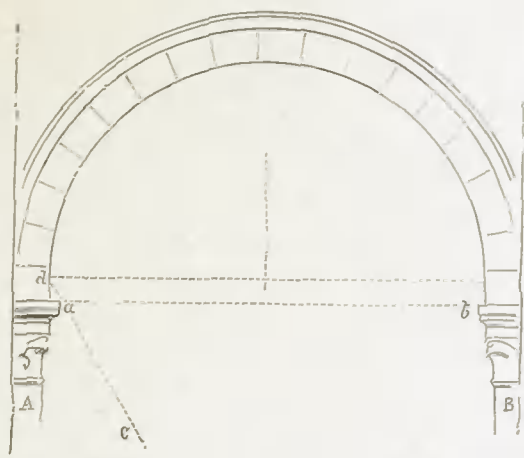


NAISSANCE, s. f. Point de départ d'un arc sur les pieds-droits. Au moyen âge, les architectes de l'époque romane, aussi bien que ceux de l'époque gothique, ont presque toujours relevé les naissances des arcs au-dessus des bandeaux ou tailloirs de chapiteaux. Ainsi, ces architec-

¹ Voy. *Civitat orbis terrar.*, in-fol., 2 vol., 1574. La vue de Chalon-sur-Saône se trouve au commencement du 4^e livre.

tes avaient-ils à tracer une archivolte sur deux colonnes A, B (fig.1) : au lieu de poser le point de centre de l'arc sur la ligne *ab*, ils relevaient ce point de manière qu'un rayon visuel *cd*, par exemple, ne perdît pas la naissance de cet arc par l'effet de la saillie des tailloirs ou bandeaux.

1



Dans l'article CONSTRUCTION, nous donnons les raisons qui souvent obligeaient les architectes à relever les naissances des arcs. On peut aussi recourir aux mots OGIVE et VOUTE.

NARTHEX, s. m. Dans la basilique romaine, le narthex est le portique élevé en avant de la nef et formant le fond de l'atrium. Dans la primitive Église, la narthex était destinée à contenir les catéchumènes, les énergumènes, et au centre, en face de la porte de la nef, les pénitents auditeurs, c'est-à-dire ceux auxquels il était permis d'assister au service divin en dehors du temple. Pendant le moyen âge, le mot de *narthex* n'a point été appliqué aux porches ouverts ou fermés de nos églises ; d'ailleurs il n'y avait plus alors ici ni catéchumènes ni énergumènes. Ce n'est que depuis le réveil des études archéologiques que cette dénomination de *narthex* a été donnée aux porches fermés de certaines églises, comme les porches du Cluny, de Vézelay, de Tournus, etc. Nous l'acceptons, puisque nous avons cru devoir ne point modifier le vocabulaire admis par les architectes et les archéologues. Il n'en faut pas moins constater que le mot *narthex* n'est pas applicable à nos édifices religieux ; il est remplacé par le mot *porche*.

Il y a des porches ouverts, il y en a de fermés. Les églises de l'ordre de Cluny et celles de l'ordre de Cîteaux avaient toutes les porches fermés plus ou moins étendus, en avant de la nef. Le porche des églises de Cluny était même une sorte d'*antéglise* très-vaste, ainsi que ceux des églises abbatiales de Vézelay, de la Charité sur Loire, de Saint-Philibert de Tournus, etc. La distinction entre les porches ouverts et fermés étant

fort difficile à établir souvent, nous renvoyons nos lecteurs au mot **PORCHE** pour l'étude de cette partie très-intéressante de nos édifices religieux; d'autant que nous ne saurions dire pourquoi les archéologues de nos jours ont donné aux porches fermés la dénomination de *narthex* tandis que les véritables *narthex* n'étaient qu'un portique ouvert, au moins sur sa face antérieure, dans les premières basiliques chrétiennes.

NEF, s. f. La basilique antique romaine se compose d'une ou de trois nefs terminées par un hémicycle servant de tribunal, au devant duquel, quand l'espace le permettait, au dire de Vitruve, on élevait des *chalcidiques*, ce que nous appelons aujourd'hui *croisée*, *transsept*. Le mot *nef* ne veut donc dire autre chose qu'une salle plus longue que large, fermée par deux murs et un comble, ou accompagnée latéralement de deux autres nefs plus basses, portant une galerie ou un comble en appentis. Dans les premières basiliques chrétiennes, comme Saint-Paul hors des murs, à Rome, les nefs ont été portées jusqu'au nombre de cinq : une nef centrale et deux collatéraux de chaque côté de la nef centrale. Aujourd'hui, on ne donne pas le nom de nefs aux ailes, aux collatéraux, mais seulement au vaisseau central, qu'il soit couvert par une charpente lambrisée ou voûté. L'ancienne église de Saint-Martin des Champs, à Paris, aujourd'hui École des arts et métiers, ne se compose que d'une seule nef rebâtie vers le milieu du *xiii^e* siècle et terminée par un chœur du *xi^e* entouré d'un bas côté avec chapelles. Les cathédrales de Reims, d'Amiens, de Rouen, de Chartres, de Bayeux, de Coutances, de Tours, etc., possèdent une nef centrale avec bas côtés simples, précédant le transsept. Les cathédrales de Paris, de Bourges, de Cologne, l'église abbatiale de Saint-Sernin de Toulouse, etc., ont une nef centrale accompagnée latéralement de bas côtés doubles. Jusqu'à la fin du *xii^e* siècle, les nefs des églises avec collatéraux n'excèdent guère 10 à 11 mètres d'axe en axe des piles; mais, à dater de la période gothique, ces nefs atteignent 15 et 16 mètres d'axe en axe des piles. Quant aux églises à une seule nef, comme les cathédrales de Toulouse et d'Alby (*xii^e* et *xiv^e* siècles), leur largeur dans œuvre atteint 20 mètres et au delà (voy. **ARCHITECTURE RELIGIEUSE, CATHÉDRALE, TRAVÉE**). Les églises conventuelles des Jacobins, bâties pendant le *xiii^e* siècle, se composent habituellement de deux nefs égales en longueur, largeur et hauteur; ces nefs jumelles sont séparées par un rang de piliers (voy. **ARCHITECTURE MONASTIQUE**). Cette disposition est observée aussi pour des salles affectées à des services monastiques ou civils, comme le réfectoire de Saint-Martin des Champs à Paris, comme l'ancienne grand salle du Palais à Paris (voy. **SALLE**).

Nos plus anciennes cathédrales françaises ont été la plupart conçues avec une nef centrale accompagnée de collatéraux simples ou doubles, mais sans transsept. La cathédrale de Noyon, parmi celles élevées pendant le *xii^e* siècle, et celle de Soissons, font seules exception à cette

règle. Non-seulement ces grandes églises ne contenaient pas de transsept, mais elles étaient dépourvues de chapelles latérales ; c'est à peine si quelques-unes d'entre elles en possédaient trois, très-petites, s'ouvrant sur les bas côtés du sanctuaire. Des fouilles que nous avons fait faire dans la cathédrale de Sens, bâtie, comme on sait, vers le milieu du XII^e siècle, ont mis à jour les bases des piliers qui passaient au milieu du transsept actuel, et lorsqu'on est prévenu de ce fait, on reconnaît aisément comment, au XIV^e siècle, des bras de croix furent ajoutés à cette grande église en détruisant deux travées de la nef à droite et à gauche. A Senlis, même disposition ; la cathédrale se composait d'une nef avec collatéraux sans transsept. L'adjonction de la croisée est là facilement reconnaissable. La cathédrale de Meaux, qui datait de la fin du XII^e siècle, était originairement dépourvue de transsept. A Paris même, des fouilles, faites dans le prolongement des piliers du chœur et des traces restées visibles dans les reins de la grande voûte de la croisée, nous portent à croire que cette église avait été conçue sans transsept. A Bourges, enfin, dont la construction remonte aux premières années du XIII^e siècle, mais dont la composition comme plan, est plus ancienne (voy. CATHÉDRALE), il n'existe pas de transsept. On peut donc conclure de ces faits que le programme de la cathédrale française du XII^e siècle, donné au moment où les évêques, réunissant les efforts des communes, commencèrent ces grandes constructions, ne demandait qu'une nef centrale avec collatéraux, sans chalcidique, croisée ou transsept, et même souvent sans chapelles. La cathédrale française n'était donc qu'une salle, qu'une basilique ; lieu de réunion pour les citoyens, au centre duquel étaient l'autel et le trône de l'évêque, la *cathedra*. Remarquons encore que, dans la plupart de ces édifices, à Paris, à Senlis, à Meaux, il y avait des galeries supérieures disposées comme sont les allées de premier étage de la basilique antique. Un texte vient appuyer ce fait de l'absence des transsepts dans les églises cathédrales rebâties au moment où l'art de l'architecture passe aux mains des laïques.


Guillaume Durand, dans son *Rational*, en décrivant les diverses parties de l'églises, dit (chap. I, § 17) : « Certaines églises sont faites en forme de croix », et en prêtant un sens mystique à chacune des parties de l'église, depuis le cœur jusqu'au porche, il ne parle pas du transsept. Or, puisqu'il observe que « certaines églises » étaient, de son temps, en forme de croix, ce dont on ne peut douter, il en existait qui n'en possédaient point, et Guillaume Durand, évêque en 1285, mort en 1296, avait dû voir encore plusieurs cathédrales françaises dépourvues de transsepts. L'attention minutieuse avec laquelle le célèbre prélat cherche à donner une signification symbolique religieuses aux divers parties de l'église indique d'ailleurs les tendances du haut clergé à l'époque où il écrivait. Il s'agissait alors d'enlever à la cathédrale, construite à l'aide de circonstances plutôt politiques que religieuses, le caractère civil qu'elle conservait dans l'esprit des populations urbaines ; et, pour nous,

l'établissement des transsepts, des chapelles latérales et de clôtures de chœur, pendant la fin du ^{xiii}^e siècle et le commencement du ^{xiv}^e. La destruction, par conséquent, des grandes nefs primitives des églises épiscopales de la première période gothique, est un des faits les plus intéressants de notre histoire, en ce qu'il indique le mouvement communal appuyé par les évêques au ^{xiii}^e siècle, parce qu'ils espéraient en profiter pour assurer leur pouvoir, et la réaction cléricale contre ce mouvement, dès que la puissance royale s'établit solidement et que l'épiscopat dut renoncer à soumettre la société française à une sorte de théocratie.

NICHE, s. f. Retraite peu profonde réservée sur le nu d'un mur, d'une pile ou d'un contre-fort, pour placer une statue. Les niches sont peu communes dans l'architecture du moyen âge ; on n'en voit point dans les édifices de l'époque romane, et elles n'apparaissent que vers le commencement du ^{xiii}^e siècle. Nous ne pouvons donner le nom de *niches* à des arcatures remplies de figures en ronde bosse, comme celles qui garnissent, par exemple, les façades des églises de Notre-Dame la Grande à Poitiers ou de la cathédrale d'Angoulême.

Les architectes du moyen âge n'avaient pas songé à ménager sur le nu d'un mur en enfoncement que rien ne motivait d'ailleurs, pour y loger une statue. Le goût et le sens dont ils étaient doués ne leur permettaient pas d'employer ces moyens décoratifs, qui ne peuvent guère se comparer un architecture qu'aux *chevilles* placées par certains poètes dans leurs vers. Les architectes romains de l'empire usaient et abusaient même de la niche, mais le système de leur construction s'y prêtait. Afin d'alléger les énormes massifs de maçonnerie de la structure romaine, et pour économiser les matériaux, on pratiquait des niches en pleine maçonnerie, qui n'étaient, après tout, que des évidements avec arcs de décharge. La section horizontale de ces niches était ou un demi-cercle ou un enfoncement rectangulaire, et dans ces sortes d'alvéoles on plaçait des statues. Mais dans l'architecture du moyen âge les pleins n'ayant que la section nécessaire à leur fonction, il n'y avait pas lieu de les alléger par des vides. Les niches n'apparaissent donc qu'aux sommets des contre-forts, c'est-à-dire là où la construction n'ayant plus rien à porter, il est bon de lui donner une apparence légère. On voit de véritables niches pratiquées à la tête des contre-forts de la nef de Notre-Dame de Chartres. On en voit aussi qui forment le couronnement de quelques-uns des contre-forts de la nef de la cathédrale de Rouen [commencement du ^{xiii}^e siècle] (fig. 1). Quelquefois, mais plus rarement, des niches sont placées sur des contre-forts au droit des portails et pour relier les grandes *imageries* des ébrasements. Mais ces niches ne sont pas prises aux dépens de la masse, elles forment comme un encadrement saillant autour d'une statue. L'un des plus beaux exemples de ces sortes de niches se voit sur la façade de la cathédrale de Paris, à la hauteur des naissances des voussures des trois portails. Les contre-

forts se retraitant au-dessus de ces naissances, l'architecte a profité de la saillie inférieure pour la couronner par un bandeau saillant portant deux colonnettes monolithes surmontées d'une arcature couverte par les talus de la retraite. Ces quatre niches, qui participent à la décoration des portes, sont remplies par quatre figures représentant saint



Étienne, l'Eglise, la Synagogue et saint Denis. Nous donnons (fig. 1 bis) la niche qui contient la personnification de l'Eglise ¹.

Nous ne pouvons considérer comme des niches les pinacles qui courent les contre-forts de l'église cathédrale de Reims (voy. PINACLE). Mais autour du chœur de la cathédrale du Mans, les faces des contre-forts, à mi-hauteur, sont allégées par des niches contenant des statues (fig. 2) [1250 environ]. On observera que ces niches laissent passer le

¹ Cette statue, détruite à la fin du dernier siècle, a été refaite par M. Geoffroy-Dechaume. C'est une des meilleures statues de cet artiste distingué. La Synagogue qui lui fait pendant est de M. Fromanger. La statue de saint Denis est de M. Pascal, et celle de saint Étienne de M. Chenillon. Une autre niche, en retour, se voit du côté du midi; elle abrite la statue de saint Marcel, due au ciseau d'un de nos meilleurs statuaires, M. Tous-saint, mort depuis peu.

nu de la face des contre-forts et ne sont qu'une arcature rapportée sur ce nu. Les statues étant posées sur un socle formant saillie, la niche

1 bis



n'est, pour ainsi dire, qu'un encadrement entourant une statue en saillie sur le nu de la construction.

C'est toujours ainsi que sont traitées les niches jusqu'à la fin du

xiii^e siècle. Au commencement du xiv^e, les niches sont décidément prises aux dépens du parement; elles forment enfoncement. C'est ainsi que sont traitées les niches ménagées à l'extérieur, entre les fenêtres des grandes chapelles du tour du chœur de Notre-Dame de Paris (1325). Encore là les statues sont-elles portées sur des piédestaux qui désaffleu-



rent le parement extérieur; elles sont jumelles, c'est-à-dire qu'il y avait toujours deux personnages réunis. Il semble que les architectes du moyen âge ne pensaient pas que les statues isolées, placées dans des niches, pussent produire un effet heureux; ils avaient le soin de les réunir au moins deux par deux. D'ailleurs ces niches du tour du chœur de la cathédrale de Paris forment, avec les fenêtres, une décoration continue;

3




elles participent à l'ensemble. Des deux côtés du portail méridional de

cette église cathédrale, portail qui date de 1257, on voit de même des niches disposées trois par trois, qui continuent la série des statues placées dans les ébrasements de la porte. La figure 3 donne la disposition de ces niches, dont nous avons tracé le plan en A.

A l'intérieur de ce portail, sur le mur sud du transept, il existe de véritables niches entre le gâble de la porte centrale et les deux gâbles décoratifs latéraux. Ces niches (1257), très-peu profondes, sont surmontées de dais élevés comme pour indiquer un point saillant, non un enfoncement, et les statues sont encore supportées sur des piédestaux.

Ce n'est qu'au ^{xv}^e siècle que l'on fait des niches isolées et qui peuvent être considérées comme telles. On en voit aux angles des façades de certaines maisons de cette époque ; mais encore elles sont toujours surmontées d'un dais, et les statues portées sur un cul-de-lampe (fig. 4) ¹.

Tous ces exemples n'ont pas le caractère de la niche, telle qu'on la comprend depuis le ^{xvi}^e siècle. Sur la façade de la maison dite des musiciens, à Reims (voy. MAISON, fig. 11), les trumeaux entre les fenêtres sont légèrement creusés en manière de niches terminées par une archivolte à redans ; mais les statues assises, très-saillantes, portées sur des culs-de-lampes, présentent une silhouette prononcée sur cette façade et forment un



¹ De la maison dite de la reine de Sicile, à Saumur.

ensemble, comme une réunion de figures participant à une même scène : loin de paraître renfermées chacune dans leur loge, elles semblent bien plutôt se concerter. De même, sur les parties inférieures de certaines façades d'église, dans les ébrasements des porches, on voit quelquefois une série de niches couronnées de dais. Mais les statues qui remplissent ces niches se coudoient, forment une frise continue de figures, et l'on ne peut ainsi les considérer comme étant placées dans des niches.

En véritables artistes, les sculpteurs du moyen âge n'ont guère admis la statuaire isolée. Pour eux, comme pour les Grecs, la statuaire est le développement d'une idée, une série, et ce n'est que par exception qu'ils ont admis la figure unique (voy. STATUAIRE).

NIMBE, s. m. Auréole généralement en forme de disque, qui accompagne la tête des personnages divins et des saints. M. Didron, dans son *Iconographie chrétienne* ¹, a consacré un chapitre étendu à l'histoire du nimbe dans les monuments du moyen âge. Nous ne pourrions rien ajouter à cette savante dissertation, à laquelle on doit nécessairement recourir lorsqu'il s'agit de la sculpture et de la peinture de nos anciens édifices (voy. STATUAIRE, PEINTURE).

NOUE, s. f. Angle rentrant que forment deux rampants de combles qui se pénètrent. On dit *branche de noue* pour indiquer la pièce de charpente qui supporte les chevrons des deux pans de comble se pénétrant. Dans les anciennes charpentes composées de chevrons *portant-ferme*, les chevrons viennent s'assembler dans la branche de noue (voy. CHARPENTE).

NOYAU, s. m. Cylindre de pierre ou de bois montant de fond, formant l'axe d'un escalier à vis. Les noyaux sont pleins ou évidés, tenant aux marches ou indépendants, et dans ce dernier cas, portant celles-ci au moyen d'un embrèvement ou d'un repos (voy. ESCALIER).



OEIL, s. m. On donne ce nom aux jours circulaires percés dans des pignons, et qui sont destinés à donner de l'air et de la lumière dans les combles.

Les clefs largement ouvertes, circulaires, qui dans les voûtes servent de passage aux cloches et qui prennent habituellement le profil des arcs ogives sont aussi appelés quelquefois *œils* ou *lunettes* (voy. LUNETTE). L'œil, *oculus* de la basilique chrétienne primitive, est une baie circu-

¹ Paris, 1843.

laire avec ébrasement intérieur, qui était percée dans le mur pignon de face au-dessous du lambris de la charpente. On trouve encore la trace de cette tradition dans certaines églises romanes, surtout au midi de la Loire. La rose gothique est un développement de l'*oculus* de la basilique primitive (voy. ROSE).

OGIVE, s. f. (*augive*). On donne, assez improprement, le nom d'*ogive* à la figure formée par deux arcs de cercle se coupant suivant un angle quelconque¹. Beaucoup de pages ont été écrites sur l'origine de ce mot, et l'esprit de parti (parti dans la question d'art s'entend) s'en mêlant, on en est venu à si bien embrouiller la matière que toute conclusion semble avoir été ajournée à des temps plus calmes. Nous déclarons tout d'abord que nous n'avons pas la prétention de donner ici une solution, qui d'ailleurs importe assez peu ; il nous suffira de fournir à nos lecteurs les renseignements que nous avons pu recueillir sur l'adoption de cette figure dans l'architecture, à dater du XII^e siècle en France, renseignements dont on peut vérifier l'exactitude sur les monuments eux-mêmes. Quant à la conclusion, nous laisserons à chacun le loisir de la tirer.

Le compas étant inventé, les intersections de cercles étaient trouvées, par conséquent la figure appelée *ogive*. Ce n'est donc pas l'origine de la figure qu'il importe de rechercher, mais l'origine de son application à la construction. Des monuments de l'Asie, de la Grèce et de l'Italie, d'une très-haute antiquité, nous montrent des ogives, c'est-à-dire des berceaux ou des cavités (comme celle du trésor d'Atrée, par exemple), dont la section est donnée par deux arcs de cercle se coupant ; mais tous ces monuments, sans exception, présentent un appareil horizontal, c'est-à-dire que les lits des pierres formant ces berceaux ou ces cavités sont horizontaux et non point normaux aux courbes. C'est là cependant un point essentiel, pour des architectes, car on ne peut ainsi donner à ces surfaces concaves les noms d'*arc* ou de *voûte*. Laissons donc cette origine qui ne nous apprend qu'une chose, savoir que, lorsqu'il s'est agi de fermer un passage ou une salle, on a donné, pendant les époques primitives dont nous parlons, des formes diverses aux *encorbellements*, seuls moyens admis pour arriver à ce résultat. Retraites, plans inclinés, courbures, ce sont toujours des *encorbellements* et non des *voûtes*, et la forme ogivale n'est alors qu'une fantaisie du constructeur, non un sys-

¹ *Croix d'augives*, au commencement du XIV^e siècle, s'entendaient pour les arcs diagonaux d'une voûte d'arête gothique. Or, ces croix d'augives, ou arcs ogives, sont le plus souvent des pleins cintres. « Item Il crois d'augives pour faire les voûtes sus et une arch : entre Il crois augivères..... » (Titre de fondation d'une chapelle à Averdoin, du mois de juin 1347. Archives de M. le duc de Luynes..... — Voyez t. II des *Annales archéologiques*, p. 41, l'article de M. Lassus sur l'*arc ogive*.) Pendant le moyen âge, et jusqu'au XVI^e siècle, le mot *ogive* ou *augive*, arcs ogives, ne s'appliquait qu'aux nervures croisées. Les autres arcs, fussent-ils aigus, s'appelaient *arc-doubleau*, *tierceron*, *formeret* (Voyez les articles ARC, CONSTRUCTION.)

tème. Les Étrusques, qui ont fait de véritables arcs appareillés, c'est-à-dire composés de claveaux dont les coupes sont normales à la courbe, et les Romains qui ont fait des arcs et des voûtes en berceau d'arêtes et en calotte hémisphérique, n'ont jamais adopté l'ogive, ou s'ils l'ont fait, ce sont des exceptions trop rares pour qu'on en puisse tirer une conclusion. Les Romains n'ont admis qu'une courbe génératrice de la voûte, c'est le demi-cercle, ce qu'on appelle le plein cintre ou l'arc de cercle, cintre incomplet. D'Auguste à Constantin, pas d'exception à cette méthode. Ce n'est guère qu'au ^{vi}^e siècle que nous voyons poindre l'ogive sur les bords de la Méditerranée, en Égypte, au Caire ; et là, elle apparaît déjà comme le résultat d'un calcul. Dans un autre ouvrage, nous avons expliqué d'une manière détaillée comme quoi les anciens se sont servis du triangle pour mettre en proportion leurs édifices¹ ; comment parmi les triangles ils en avaient adopté trois : 1° le triangle équilatéral ; 2° le triangle pris verticalement sur la diagonale d'une pyramide à base carrée dont la section verticale faite du sommet parallèlement à l'un des côtés de la base, est un triangle équilatéral ; 3° le triangle dont la base est quatre et la hauteur, prise perpendiculairement du milieu de cette base au sommet, est deux et demi. Ces trois triangles donnent au sommet un angle de moins de 90° ; donc il n'est pas possible de les inscrire dans un demi-cercle. Le dernier de ces triangles, celui sur lequel a été tracée la pyramide de Chéops, et qui passait chez les Égyptiens, au dire de Plutarque², comme dérivé du triangle parfait, est donc celui-ci (fig. 1) en A : *ab* étant la base divisée en quatre parties, sur la perpendiculaire élevée du point *c*, milieu de la base, nous portons deux parties et demie, *cd* ; réunissant le point *d* aux points *a* et *b*, nous obtenons le triangle *abd*. Du milieu d'un des côtés *bd*, élevant une perpendiculaire jusqu'à sa rencontre *e* avec la base *ab*, ce point *e* est le centre de l'arc *bd'd*, dont le côté *bd* est la corde ; procédant de même pour le côté *ad*, nous avons tracé deux arcs qui se coupent au point *d* et qui composent ce qu'on appelle une ogive. Prenant le triangle *abd* comme générateur de proportions, c'est-à-dire comme donnant un rapport satisfaisant entre la base *ab* et la hauteur *cd*, il était naturel de conserver ces rapports entre le diamètre et la hauteur sous clef d'un arc. C'est suivant ces méthodes que procédèrent les architectes d'Alexandrie, dès le ^{vii}^e siècle de notre ère, et l'école des Nestoriens, qui s'éleva bientôt à un degré remarquable de splendeur chez les peuples d'Orient, pères de l'architecture à laquelle on donna le nom d'*arabe*. Le génie des Grecs se retrouve encore dans ce principe de proportion des arcs, ainsi que nous l'avons démontré ailleurs³.

Le triangle équilatéral (voyez fig. 1, en B) est aussi un générateur de l'ogive ; mais ce n'est que beaucoup plus tard qu'on l'emploie, tandis

¹ Voyez le *Neuvième Entretien sur l'Architecture*.

² *Traité sur Isis et Osiris*.

³ Voyez le *Neuvième Entretien sur l'Architecture*.

d'un des côtés hl de ce triangle, le point de rencontre n de cette perpendiculaire avec la base fh donnera le centre de l'arc hol . Traçant du point l , comme sommet, un angle égal à l'angle $l'fg$, de manière que la ligne lp sépare cet angle en deux angles égaux, nous avons les deux côtés lq , lr , d'un triangle équilatéral quelconque; prolongeant le tracé des arcs loh jusqu'à leur rencontre avec ces côtés lr , lq ; qrl est un triangle équilatéral dont les côtés ql , lr sont les cordes des arcs lor , $lo'q$. L'arc brisé qrl est *outre-passé*; il donne au plus grand écartement fh , entre les deux arcs, la proportion du triangle fhl , et à sa naissance qr , la proportion du triangle équilatéral qrl . Le nu des pieds-droits de cet arc sera en s et t , c'est-à-dire à l'aplomb des deux points f , h . Cette forme d'arc outre-passé, employée fréquemment dans les monuments de la Perse, se trouve déjà adoptée pour la construction des portiques de la mosquée d'Amrou au Caire, construite en 640 environ, avec quelques variantes dans la méthode du tracé. Mais les architectes de l'école d'Alexandrie, et les artistes grecs, initiateurs des populations d'Orient après le v^e siècle, n'avaient fait autre chose que de donner à l'arc brisé un tracé méthodique, en vue de satisfaire à un sentiment délicat des proportions. Bien que dans la construction de ces arcs, les joints des claveaux fussent normaux aux courbes, tendissent aux deux centres, ainsi qu'on le voit en X¹; que, par conséquent, la structure fût d'accord avec la forme, et que ces arcs brisés fussent plus résistants que l'arc plein cintre, tout en exerçant une poussée moins grande, cependant les architectes orientaux n'avaient pas entrevu d'autre application de cette forme nouvelle, le système des voûtes n'était pas pour cela modifié. Il était réservé aux architectes du nord de la France de s'emparer de l'arc brisé et d'en faire le point de départ d'une structure neuve, d'un art original.

Sur les arcs brisés ou plein cintre (car les Orientaux les employaient simultanément, quoique cependant l'arc brisé persiste au Caire et en Perse plus que partout ailleurs), on élevait dans tout l'Orient des pendentifs et des calottes sphéroïdales, comme dans les premiers temps de l'empire de Byzance, sans chercher à tirer de cette nouvelle forme d'arcs des conséquences de nature à modifier la construction des voûtes. Avec ce génie inventif et pratique qui distingue les peuples de l'extrême Occident, nos architectes, dès le commencement du xii^e siècle, c'est-à-dire après les premières croisades, s'emparèrent de l'arc brisé et

¹ Les Italiens n'ont jamais compris les raisons qui avaient fait adopter la forme de l'arc brisé au point de vue des proportions et de sa véritable fonction. On peut en avoir la preuve si l'on observe que presque tous leurs arcs brisés sont appareillés comme un plein cintre, c'est-à-dire que les joints des claveaux tendent à un seul centre, ce qui est un contre-sens; que les proportions de ces arcs brisés présentent presque toujours un rapport de proportions désagréable entre la base et la hauteur. Mais les Italiens du moyen âge n'ont pas compris grand'chose à l'art grec postérieur au bas temps, et les Grecs le savaient, puisqu'ils les considéraient comme des barbares.

en firent rapidement une application fertile en résultats. Jusqu'alors, en France, on ne connaissait que la voûte romaine et l'on s'évertuait à la transformer, sans obtenir autre chose que de grossières tentatives accusant un désir de satisfaire à de nouvelles nécessités bien plutôt qu'un progrès. Ne construisant plus en blocages, rarement en brique, la voûte d'arête romaine n'était fermée qu'à la suite de difficultés nombreuses, qu'à l'aide de tâtonnements. Les arêtes saillantes de la voûte romaine moulée sur forme, lorsqu'on voulait les construire en moellon, n'offraient pas de solidité; on rehaussait les clefs, on cherchait un compromis entre cette forme de voûte et la coupole, afin de donner le moins de saillie possible à ces arêtes¹ que l'on ne savait comment maintenir entre les portions de cylindre ou de conoïdes poussant au vide. On tendait toujours vers la coupole et l'on cherchait, au moyen de cintres permanents, d'arêtes appareillées, dès le commencement du XII^e siècle, à maintenir les lobes des voûtes. Ces arêtes appareillées (arcs diagonaux, *arcs ogives*) étaient déjà un grand pas de fait.

Les Clunisiens, qui, dès le XI^e siècle, étaient maîtres en l'art de bâtir et qui avaient formé une école d'architecture déjà brillante à cette époque, furent les premiers qui surent appliquer l'ogive à la construction, non-seulement des arcs, mais des voûtes². En relations constantes avec l'Orient, ils en rapportèrent l'arc brisé, mais ce ne fut que sur le sol français que cet arc détermina une révolution dans l'art de la construction.

En effet, tous les monuments clunisiens et cisterciens bâtis en Palestine avant le XIII^e siècle, et si complètement décrits par M. le comte Melchior de Vogué dans son ouvrage sur la Terre-Sainte³, en adoptant l'ogive pour les arcs, conservent cependant le système de la structure romane, et dans aucun de ces édifices l'ogive n'intervient pour modifier la voûte d'arête romaine en berceau ou la coupole. Mais sitôt introduite dans les provinces françaises au nord de la Loire, l'ogive se mêle à la voûte et la modifie. Voici d'abord comment le mélange se fait. Soit (fig. 2), une coupole hémisphérique dont nous présentons la projection horizontale en perspective; inscrivant un carré *abcd* dans le cercle et élevant deux plans verticaux sur les deux diagonales *ad*, *bc*, on coupe l'hémisphère en quatre parties égales *abe*, *ace*, *cde*, *dbe*. Un plan vertical élevé sur *ab* coupera l'hémisphère suivant un demi-cercle *abf*, et en supposant que ce demi-cercle est un arc-doubleau plein cintre, ayant opéré de même sur les quatre côtés du carré, on aura obtenu une calotte hémisphérique pénétrée par quatre cylindres se

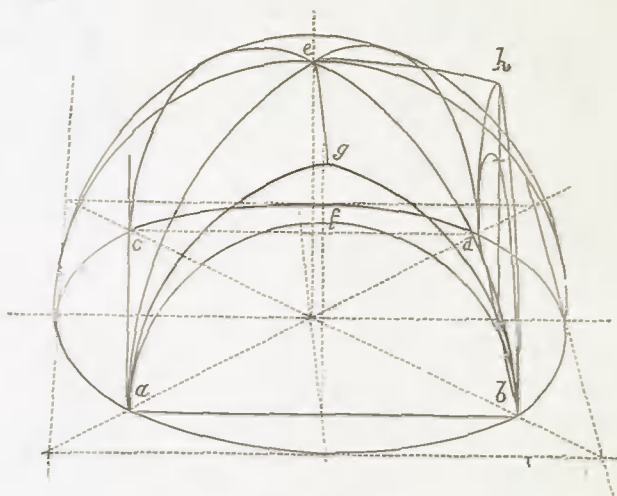
¹ Voyez les voûtes des bas côtés de l'église de Saint-Martin-des-Champs, à Paris; celles des bas côtés de l'église de Poissy, etc.

² Les arcs-doubleaux de l'église Saint-Front de Périgueux datent des dernières années du XI^e siècle et sont déjà des arcs brisés.

³ *Les Églises de la Terre-Sainte*, par le comte Melch. de Vogué et Duthoit. Paris, 1860.

coupant à angle droit et formant quatre pendentifs. Mais si nous voulons de cette voûte en calotte, portée sur pendentifs, faire une voûte d'arête, au lieu des demi-cercles, sur les côtés *ab*, *bd*, etc., élevons quatre arcs brisés *abg*, *bgh*, etc., réunissons les sommets *gh* de ces arcs brisés au point *e*, nous détachons de la calotte les arêtes diagonales *ae*, *be*, *de*, etc., et nous obtenons des surfaces courbes *age*, *bge*, etc., qui peuvent être des portions de berceaux engendrés par des arcs brisés et donnant par leur pénétration dans les plans verticaux diagonaux *ad*, *bc* des demi-cercles *aed*, *bec*. Ainsi aura-t-on résolu déjà un problème essentiel, savoir : de pouvoir faire des voûtes d'arête sur tous les plans avec des arcs générateurs de hauteurs et de diamètres différents. Les Romains, les Grecs byzantins, n'avaient tenté autre chose jusqu'alors,

2



que de couper la voûte hémisphérique par des plans verticaux dont la section ne donnait toujours que des demi-cercles¹. Nos architectes occidentaux procèdent de même, seulement ils ont vu l'arc brisé, ils le posent à la place du demi-cercle donné par la section verticale et relèvent les pans de la coupole sur cet arc brisé. Leur opération est simple en principe, et peut être définie ainsi : Supposant une coupole hémisphérique de substance élastique, flexible, faisant les quatre coupures verticalement sur les côtés d'un carré inscrit dans le cercle, on relève quelque peu avec le doigt le bord supérieur de chacune des coupures ; les surfaces restantes de l'hémisphère suivent ce relèvement et forment deux plis diagonaux qui se perdent au sommet de la calotte. Pour obtenir un résultat si simple, combien a-t-il fallu de siècles² ? C'est dans le porche de l'église abbatiale de Vézelay, bâti vers 1135, que

¹ Par cette raison que toute section d'une sphère par un plan donne un cercle.

² D'autres découvertes aussi simples dans leur principe que fertiles en résultats ont mis,

nous constatons une application déjà savante et raisonnée de ce principe.

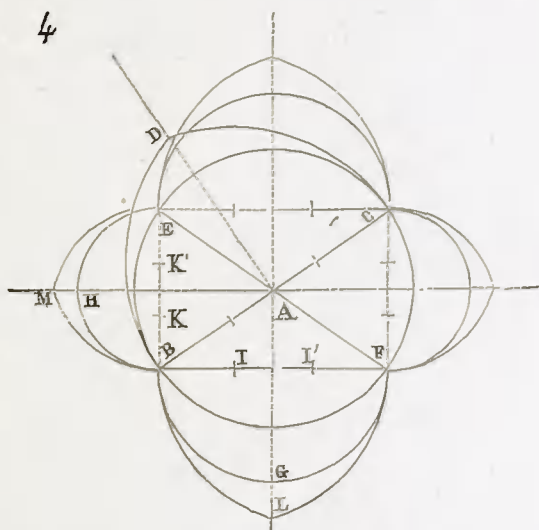
Prenons d'abord une des voûtes des bas côtés de ce porche, voûtes établies sur plan carré (fig. 3). La forme génératrice de cette voûte est un hémisphère. La preuve, c'est que les deux plans verticaux passant par les diagonales ab , cd , donnent deux demi-cercles dont l'un est rabattu en abd . Pour tracer les arcs-doubleaux, au-dessus de l'arrase formée par les tailloirs A des chapiteaux, on a pris une distance AB pour bien dégager la naissance de ces arcs. La ligne de niveau BC étant tracée, la longueur de cette ligne étant db , côté du carré, cette ligne a été divisée en quatre parties ; élevant une perpendiculaire sur le milieu de la ligne de naissance, cette perpendiculaire a été divisée en deux parties et demie, égales à chacune des divisions de la ligne de naissance. On a ainsi tracé le triangle ghf . Du milieu de chacun des côtés de ce triangle, élevant une perpendiculaire ei , les points de rencontre i de ces perpendiculaires avec la ligne gh ont donné les centres de l'arc brisé gfh . Réunissant le sommet d' de la voûte avec les sommets des quatre arcs, la voûte d'arête engendrée par une coupole hémisphérique et par quatre ogives a été construite.

Le principe admis, les conséquences allaient s'ensuivre avec une prodigieuse rapidité. Le grand embarras, pour les architectes romains, n'était pas de faire des voûtes sur plan carré, mais sur plan barlong. Les Romains, dans ce cas, avaient fait des berceaux avec pénétration ou des voûtes d'arêtes *trichées*, c'est-à-dire engendrées par deux cylindres de diamètres différents se pénétrant ; les cylindres du plus faible diamètre ayant leur naissance au-dessus de celles des cylindres de grand diamètre, ce qui produit un très-mauvais effet. Mais dès que la coupole devenait le point de départ de toute voûte, ces embarras devaient disparaître. Nous avons expliqué, figure 2, comment d'une calotte hémisphérique on pouvait faire une voûte d'arête sur plan carré, en substituant aux sections demi-circulaires données par des plans verticaux élevés sur les côtés du carré inscrit, des arcs brisés ou des ogives. Les conséquences de cette innovation ne se firent pas attendre.

Soit (fig. 4) une coupole sur plan horizontal circulaire, dont le centre est en A. La section verticale de cette coupole, faite sur le diamètre, donne la courbe brisée BCD dont la flèche AD a deux parties et demie des quatre divisant la base. Il s'agit de faire de cette voûte, présentant la forme d'un mamelon, une voûte d'arête barlongue. Soit le plan horizontal de cette voûte barlongue le parallélogramme rectangle BFEC inscrit dans le cercle. Si la coupole était hémisphérique, les sections verticales élevées sur BF, BE donneraient les demi-cercles BGF, BHE ; mais nous redoutons les poussées, nous avons admis l'arc brisé comme

en ce monde, bien du temps à surgir ; mais rarement on a considéré ces éclairs de l'esprit humain comme un signe de barbarie. Rarement les peuples au milieu desquels ils ont apporté une lumière nouvelle ont cherché à voiler leur éclat.

sur lesquels viendront reposer la voûte. Dès lors les diamètres BC, FE dont le rabattement est donné par l'arc brisé BDC deviendront des arêtes, la voûte sera d'arêtes bien que donnée par une coupole ; de plus nous serons les maîtres de donner aux arcs BF, BE les diamètres dont les longueurs relatives sont arbitraires. C'est suivant ce principe qu'ont été construites les voûtes hautes du porche de l'église abbatiale de Vézelay. Mais constatons d'abord un fait essentiel, qu'on paraît avoir négligé dans les recherches faites jusqu'à ce jour sur la théorie des voûtes d'arête du moyen âge ; c'est que l'opération de tracé, au moment de la transition, n'est pas établie à l'*intrados* des arcs-doubleaux ou formerets, mais à l'*extrados*. Dans l'exemple, figure 3, l'épaisseur des arcs-doubleaux est indépendante du tracé. elle est rapportée en contre-bas. C'est la concavité de la voûte à laquelle on cherche d'abord

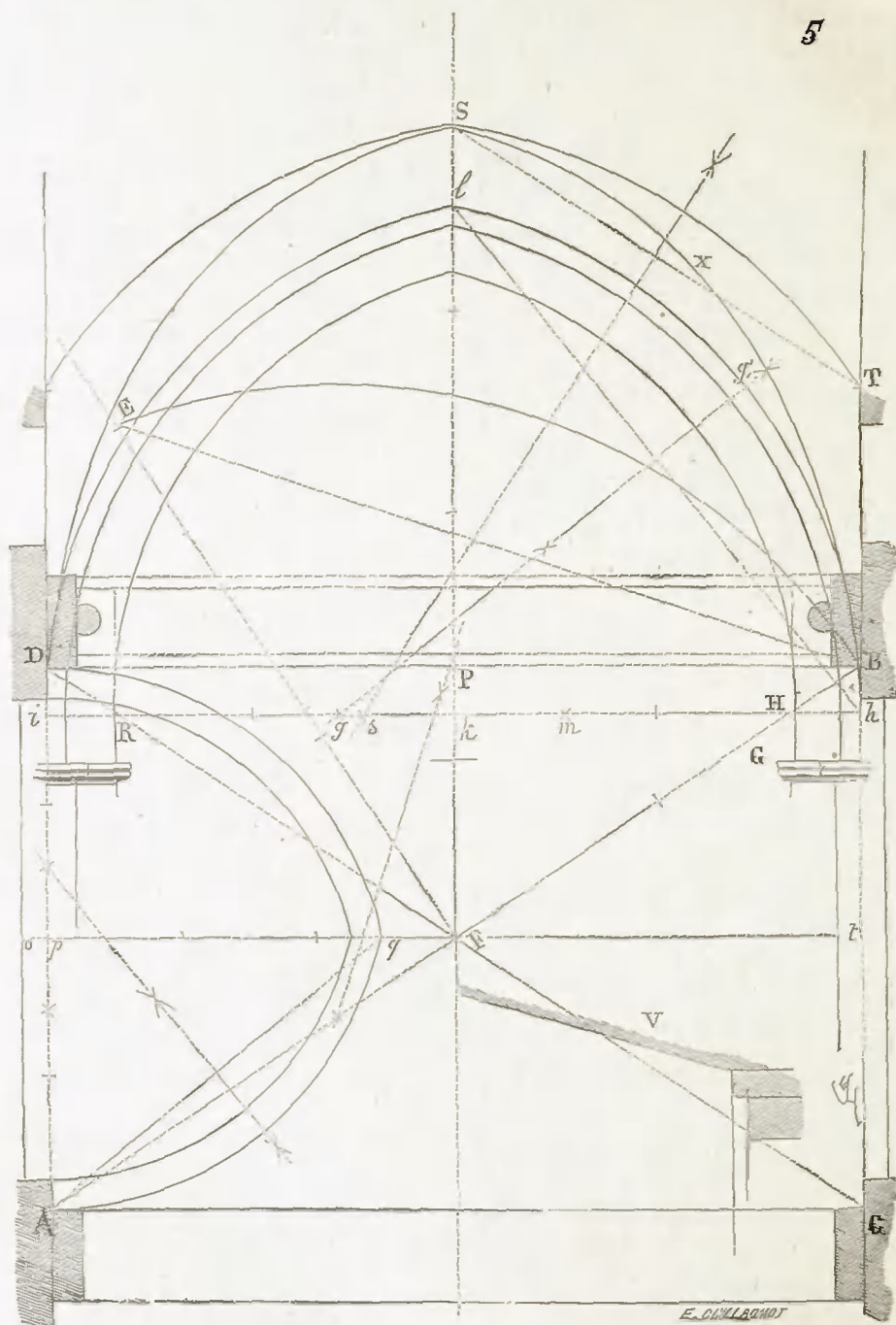


à donner une forme solide, raisonnée et se prêtant à toutes les combinaisons. Les arcs-doubleaux viennent se sous-posez comme un nerf, ou une décharge destinée à porter des constructions supérieures. Aussi les arêtes diagonales n'apparaissent-elles pas encore, leur présence n'étant point regardée comme absolument nécessaire¹ tant que les voûtes dérivant de la coupole se portaient par elles-mêmes. Voyons donc ces voûtes hautes du porche de Vézelay (fig. 5). Les quatre piles étant tracées, — elles sont indiquées par des hachures, — conformément à ce que nous venons de démontrer dans l'exemple précédent, les diamètres de la coupole génératrice sont les deux diagonales AB, CD ; la section verticale de cette coupole faite sur son diamètre donne la courbe (demie) BE, le diamètre ayant quatre parties et la flèche FE deux et demie. L'extrados des arcs-doubleaux part des points

¹ Ces arcs diagonaux sont ce qu'on appelle, dans la construction des voûtes gothiques, les *arcs ogives*. (Voyez CONSTRUCTION.)

DB, l'extrados des formerets des points AD. Cet arc doubleau, rabattu, est ainsi tracé : les tailloirs des chapiteaux étant au niveau G, la nais-

5



sance, afin de se dégager, a été relevée en H. La ligne de base hi , de l'extrados, a été divisée en quatre parties ; sur le milieu k de cette ligne la perpendiculaire kl , étant élevée, a été divisée en deux parties et

demie de manière que cette flèche kl soit à la base comme $2 \frac{1}{2}$ sont à 4. Établissant le triangle dont le côté est hl , élevant sur le milieu une perpendiculaire, la rencontre de cette perpendiculaire avec la ligne de base hi donne le point g centre de l'arc $hg'l$. Relevant la ligne de naissance des formerets de la hauteur op au-dessus du tailloir des chapiteaux, on a procédé de même que pour l'arc-doubleau ; la ligne de base AD de ces formerets étant à la flèche pq comme 4 est à $2 \frac{1}{2}$. La section verticale sur le grand axe ot de la voûte, donne en S la clef E de la section verticale faite sur AB ; en T, l'extrados de la clef de l'arc formeret ; en I, l'extrados de l'arc-doubleau. Si nous joignons le point T au point S par une droite, nous ne pourrions dégager l'arête projetée BXS ; alors nous cherchons sur la ligne de base en s le centre d'un arc passant par les points TS. Cette courbe est la section verticale de la ligne de clefs Ft. Quant au point I, il peut être réuni au point S par une droite, ainsi que le fait voir la section verticale V faite sur FP. L'épaisseur de l'arc-doubleau iR étant fixée, il se trouve que la ligne de naissance RH comprise entre l'intrados est divisée en trois parties égales par les points g, m , centres de l'arc brisé. Alors cet arc est un tiers-point. On observe donc que tout le tracé est commandé par les extrados des arcs, que cette voûte est un compromis entre la coupole et la voûte d'arête, que l'introduction de l'arc brisé donne une grande liberté au constructeur dans la disposition des voûtes sur plan barlong, et que cependant l'artiste a soigneusement observé un principe de proportions qu'il regardait non sans raisons comme bon, puisqu'il résulte du triangle auquel les anciens donnaient une valeur harmonique parfaite.

Une difficulté, purement matérielle et minime en apparence, obligea bientôt les architectes à faire de nouveaux progrès dans le tracé des voûtes et à étendre les applications de l'arc brisé. Vers la fin du xiv^e siècle on commençait des édifices religieux et civils d'une dimension inusitée jusqu'alors. On portait la largeur des grandes nefs jusqu'à 15 et 16 mètres et même jusqu'à 20 ¹. L'art de l'architecture était alors exclusivement tombé entre les mains des laïques, et ceux-ci comprirent bientôt tout le parti qu'ils pouvaient tirer du nouveau système de voûtes. Avec cette logique qui distingue l'habitant des Gaules, les maîtres des œuvres reconnurent que, puisque de la coupole on ne conservait plus que deux diagonales, ou deux sections faites sur les diagonales d'un parallélogramme inscrit dans le cercle, base de cette coupole, il fallait franchement donner à ces deux arcs croisés une fonction utile, indispensable ; il fallait en faire l'ossature de la voûte et porter sur cette ossature des voûtains indépendants les uns des autres, pouvant ainsi s'incliner en tous sens, se biaiser, s'allonger, devenir très-concaves ou presque plats. Les voûtes des cathédrales de Paris, de Senlis, celles

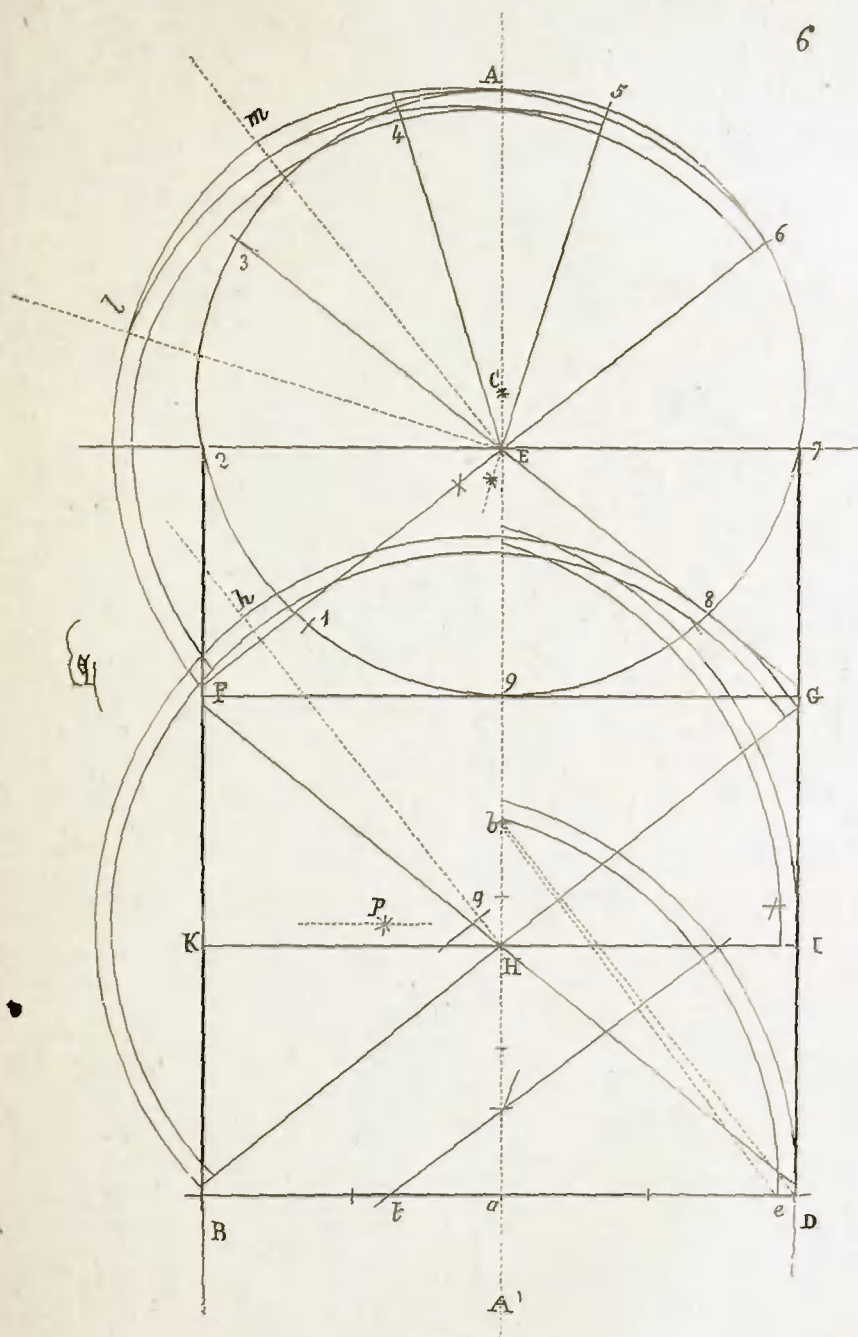
¹ Nef de l'ancienne cathédrale de Toulouse.

de beaucoup d'églises de l'Ile-de-France bâties de 1160 à 1200, présentent déjà une quantité de combinaisons qui indiquent combien, en très-peu d'années, l'école laïque s'était émancipée, tout en conservant le principe primitif issu de la coupole et de l'arc brisé. Cependant — car, si rapidement que l'on progresse, il y a toujours entre le point de départ et le point d'arrivée des transitions — la coupole considérée comme génératrice est une tradition si puissante, que, pour la construction des grandes voûtes, les architectes n'osent pas encore se fier entièrement aux conséquences du système que nous venons d'indiquer. Ils ont encore dans l'esprit la configuration de la coupole, ils tâtonnent.

Les hautes voûtes du chœur de la cathédrale de Paris, qui étaient terminées avant l'année 1190, nous fournissent à cet égard un sujet d'études intéressantes. La date de leur construction est certaine et elles n'ont pas été modifiées plus tard, ainsi que cela est arrivé pour la plupart des absides du ^{xiii}^e siècle.

Le souvenir de la coupole a évidemment inspiré le tracé de ces voûtes (fig. 6). Un cercle, dont le centre est en C et dont le rayon est CA, a d'abord été tracé; ce cercle a été divisé en neuf parties. Des points 2 et 7, deux lignes parallèles au grand axe AA ont été tirées. Ces deux lignes 2B, 7D sont les nus des murs du haut chœur au-dessus des piles. On voit que les deux segments du cercle 2—3, 6—7 débordent le nu des deux murs. Les points 2 et 7 ont été réunis par une ligne qui est la projection horizontale de l'arc doubleau du sanctuaire. Les lignes E3, E4, E5, E6, réunissant le milieu de l'arc doubleau 2—7 aux points diviseurs de la circonférence, sont les projections horizontales des arcs ogives, nerfs de la voûte du sanctuaire. Les lignes 3E, 6E, prolongées jusqu'à leur rencontre avec les lignes de nus 7D, 2B, sont les projections horizontales des branches ogives contrebutant les arcs rayonnants. Une ligne FG perpendiculaire au grand axe et tangente au cercle donne la projection horizontale du dernier arc-doubleau des grandes voûtes d'arête. Ayant pris sur le grand axe une longueur 9H égale à 9E, on a obtenu le centre, la clef de la voûte en arcs d'ogives FGBD. Mais de même que le triangle GE6 est divisé par l'arc-doubleau E7, on a cru devoir diviser le triangle DHG par un arc-doubleau IHK. Voilà pour les projections horizontales. Pour le tracé des arcs, la méthode suivie est celle-ci : L'arc-doubleau BD, ou celui FG, ou celui 2—7, sont engendrés par un triangle dont la base est quatre et la hauteur deux et demi. Sur le milieu de la base ou naissance BD divisée en quatre, on a élevé la perpendiculaire *ab*. Celle-ci ayant deux parties et demie égales à chacune des divisions de la base, on a tracé le triangle BDb. Portant sur la ligne de base de D en *e* une épaisseur égale à celle des claveaux de l'arc-doubleau, on a réuni le point *e* au sommet *b*. Du milieu de cette ligne *eb*, élevant une perpendiculaire jusqu'à sa rencontre avec la ligne BD, on a obtenu en *t* le centre de l'une des branches de l'arc-doubleau. Quant aux arcs ogives, arcs diagonaux qui sont comme les derniers témoins

de la coupole, ils sont pleins cintres, ainsi que l'indique notre rabattement ; leur point de centre étant relevé en *g*, au-dessus du tailloir des chapiteaux, afin que la clef *h* de ces arcs se trouve à un niveau plus



élevé que celui des clefs *b* des arcs-doubleaux, car on tenait à avoir une pente dans la section de la voûte, de H en *a*. Dès lors, il fallait que la clef des arcs-doubleaux intersecteurs IK se trouvât au niveau de la

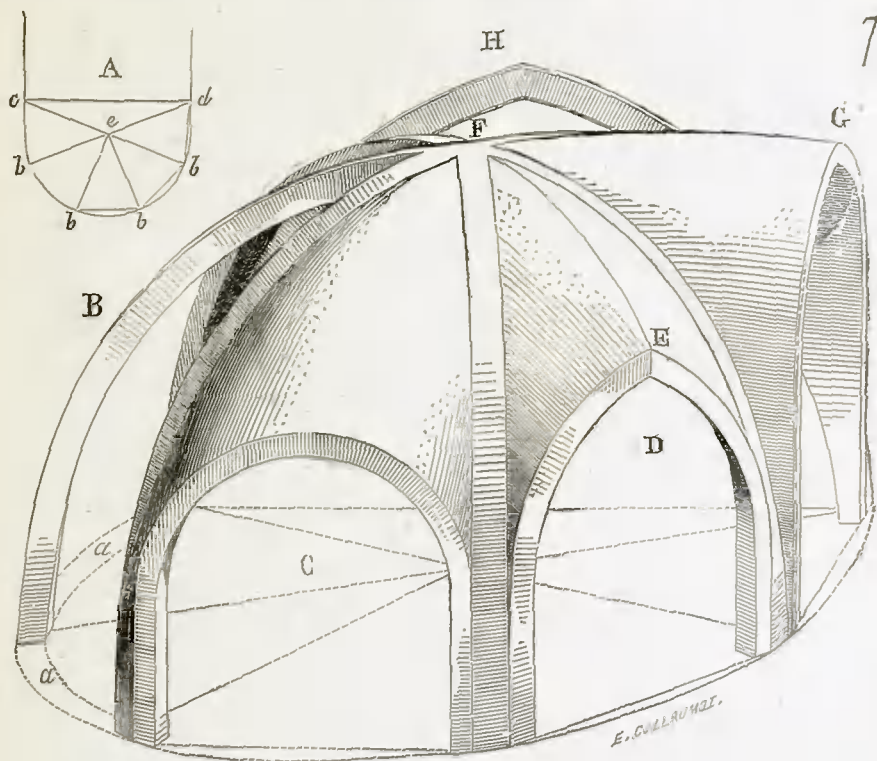
clef des arcs ogives. On a donc relevé en *p* le centre des branches de cet arc-doubleau rabattu sur notre figure. La projection verticale de l'arc-doubleau 2—7 du sanctuaire est exactement celle des arcs-doubleaux BD, FG. Mais comme les branches d'ogives rayonnantes du sanctuaire doivent aboutir à la clef E de cet arc-doubleau 2—7, ces branches sont excentriques, ne sont pas les rayons du cercle dont le centre est C; donc la branche 3 E est plus courte que la branche 4 E. Il a donc fallu un tracé particulier à chacune de ces deux branches. Ces tracés sont rabattus sur notre figure; les clefs *l* et *m* de ces branches atteignent, bien entendu, le niveau de la clef E de l'arc-doubleau 2—7.

De tout ceci il résulte que les arcs ogives BG, FD, F6, G3, et les branches 4E, 5E sont bien réellement des côtes de coupôles entre lesquelles on a percé des formerets et des arc-doubleaux affectant la courbe aiguë. Les architectes n'osaient même encore s'affranchir de la configuration concave de la coupole, bien que le système admis l'eût permis, car ils avaient le soin de tenir les clefs des arcs-doubleaux et des formerets plus basses que celles des arcs diagonaux, afin de conserver à la structure cette forme de calotte qui leur semblait nécessaire à la solidité.

Le principe de la coupole considérée comme génératrice des voûtes en arcs d'ogives nous paraît trop important pour que nous n'insistions pas. Ainsi (fig. 7), soit une voûte absidiale en quart de sphère, et dont le plan est ponctué en *aa*, voûte appelée *cul-de-four*, et si fréquemment employée par les Romains et pendant la période romane. Supposons que nous divisions ce cul-de-four en cinq parts (voyez le plan A), que réservant seulement des côtes *cbd*, nous enlevions, entre ces côtes, les triangles *ebd*, *ebb*, etc.; nous aurons la figure perspective tracée en B. Il est clair que nous pouvons voûter les triangles vides, soit au moyen d'un formeret plein cintre *c*, soit au moyen d'un formeret aigu D dont la clef E sera en contre-bas de la clef F, soit au moyen d'un formeret aigu dont la clef G sera au niveau de celle F. Ce que nous indiquons ici dans une seule figure, il a fallu quelques années pour le faire. Les hautes voûtes de l'abside de l'église abbatiale de Vézelay sont faites conformément au figuré C; elles datent de 1190 environ¹. Celles de la cathédrale de Paris sont faites d'après le tracé D (1180). Celles des églises du milieu du XIII^e siècle, conformément au tracé G. Comme l'arc ogive (plein cintre) *bd* est plus long que l'arc-doubleau *cd*, lorsqu'on a voulu avoir les clefs de ces arcs-doubleaux au niveau de celles des arcs ogives, il a fallu prendre la forme aiguë pour les premiers, ainsi qu'on le voit en H. Il est évident que sur ces côtes conservées de la coupole, on n'a pas immédiatement osé faire porter tout le poids des voûtains. Les architectes, en laissant les clefs des formerets à un niveau plus bas que celui des clefs des arcs

¹ La bourgogne est de quelques années en retard sur l'Ile-de-France, et les voûtes du chœur de Vézelay correspondent comme facture à celles (anciennes) de la cathédrale de Noyon, qui date du milieu du XII^e siècle.

ogives, pensaient ainsi faire porter une partie du poids des voûtains ou remplissages triangulaires sur les murs, et ils ne se trompaient pas; mais ils reconnurent bientôt que cette structure avait des inconvénients : elle tendait à déverser les formerets en dehors. C'était un compromis entre la structure antique et celle nouvellement inaugurée qui devait arrêter quelque temps les développements de l'art du XIII^e siècle; d'ailleurs il était plus simple de considérer les arcs réservés de la coupole comme les points résistants, destinés à transmettre les pesanteurs des voûtes, et de maintenir alors solidement la poussée de ces

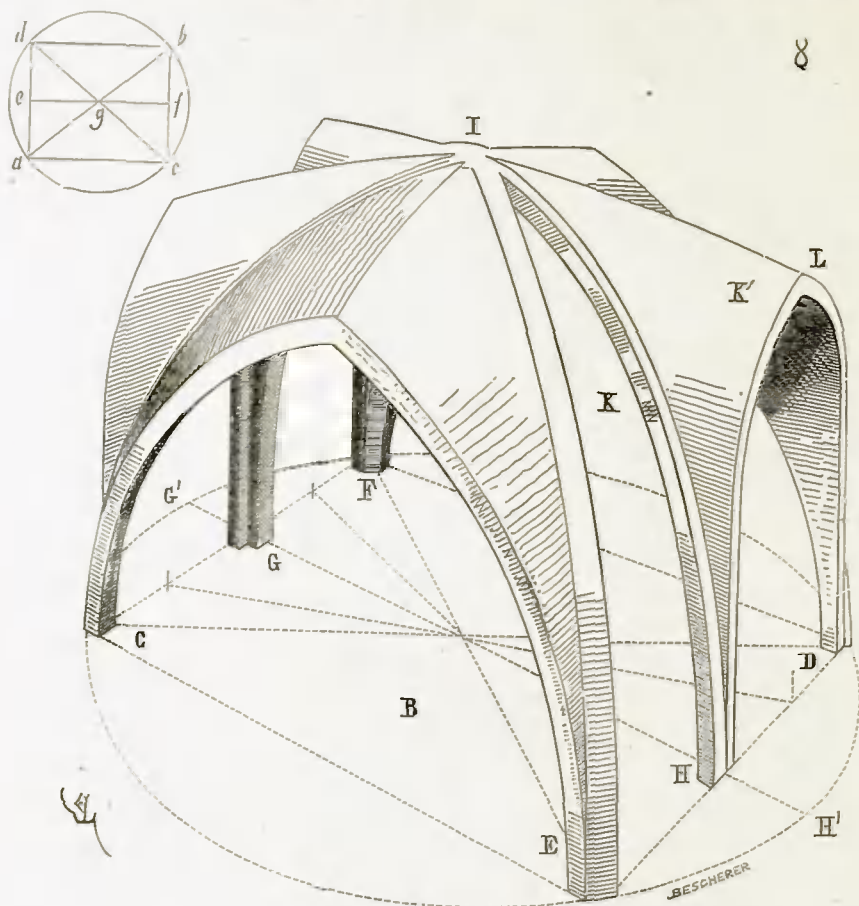


côtes; c'est ce que l'on fit bientôt : 1^o en adoptant l'arc brisé pour les formerets; 2^o en élevant les clefs de ceux-ci au niveau des clefs des arcs ogives, comme l'indique la figure 7 en G.

Les projections des grandes voûtes du chœur de la cathédrale de Paris que nous avons tracées (fig. 6) nous montrent en BDFG une voûte presque carrée, composée de deux arcs ogives BG, DF, de deux arcs-doubleaux BD, FG, d'un arc-doubleau intermédiaire KI, et de quatre formerets BK, KF, DI, IG. Ayant la disposition des voûtes sur plan carré des collatéraux, des points d'appui en B, K, F, D, I, G, d'une part, et la tradition de la coupole de l'autre, les constructeurs, cherchant à conserver de cette coupole deux tranches diagonales BG, DF, sur lesquelles devaient reposer les remplissages ou voûtains, ne pensaient pas que ces diagonales dussent ne point se couper suivant des angles très-

rapprochés de l'angle droit, sinon droits. Ils franchissaient ainsi deux travées, faisant porter ces arcs ogives ou diagonaux sur les points d'appuis, de deux en deux ; mais autant pour diminuer la surface des remplissages que pour répartir leur poids sur toutes les piles, ces constructeurs recoupaient la voûte en arcs d'ogives par un arc-doubleau intermédiaire KI.

Voici donc ce que donnait cette combinaison (fig. 8). La coupole à



projection horizontale circulaire était encore la génératrice de cette voûte. En effet (voyez la projection horizontale A), les arcs ogives ab , cd , ne sont autre chose que les tranches réservées de la coupole ; seulement, les murs de la nef étant sur les deux parallèles ad , cb , un arc-doubleau intermédiaire bandé de la pile e à la pile f permettait de voûter chacun des triangles adg , cbg , au moyen de deux voûtains aeg , edg , cfg , fbg . Au lieu de deux formerets ad , cb , on obtenait quatre formerets ae , ed , cf , fb . Le figuré perspectif B explique ce système. Là, le plan fictif de la coupole est visible. Les deux arcs ogives CD , EF en sont les dernières traces ; l'arc-doubleau intermédiaire GH , au lieu d'être, comme les arcs ogives, une tranche séparée de la coupole, a

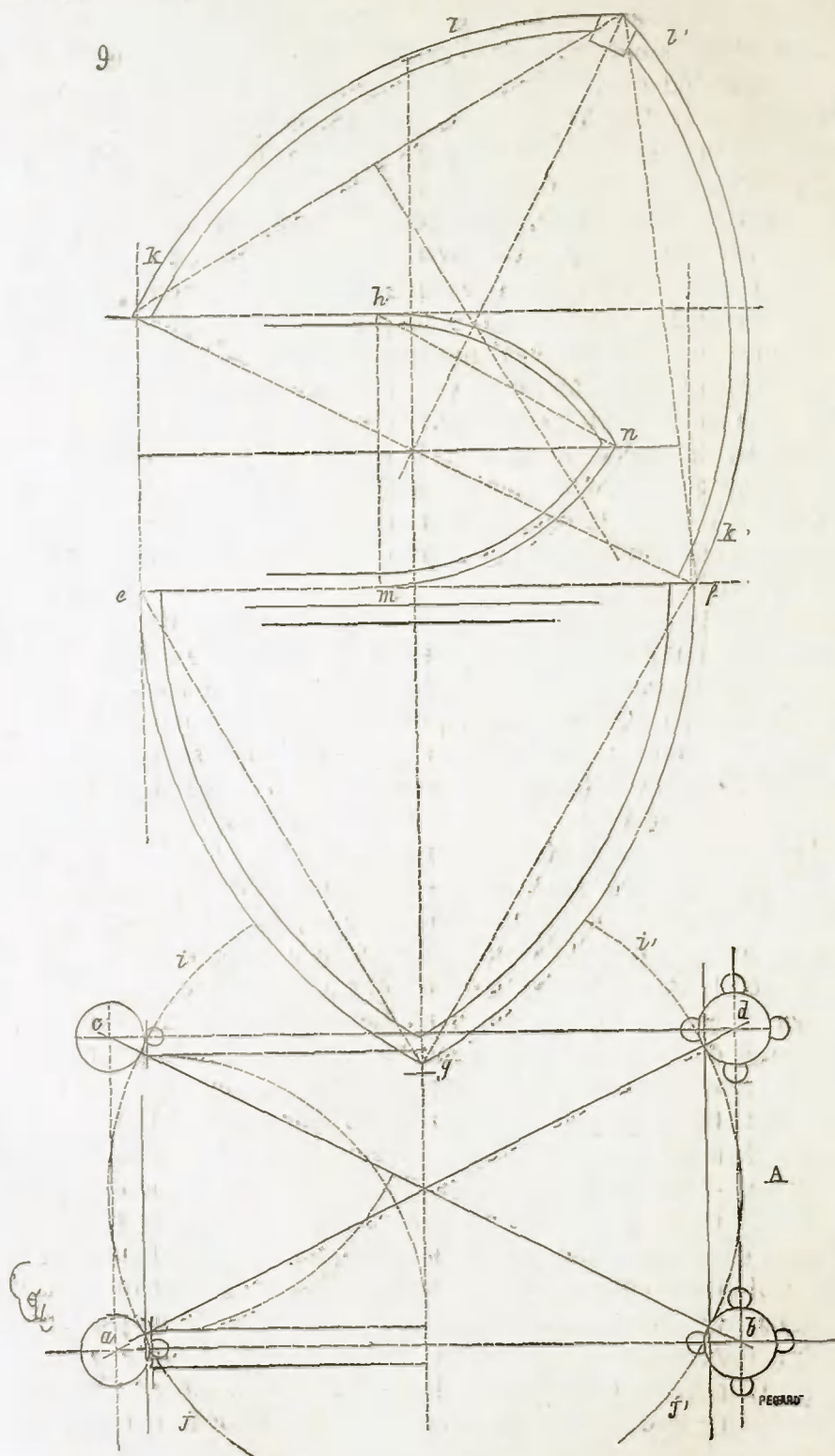
été reporté de G' en G et de H' en H ; son sommet atteint le niveau de la clef I des arcs ogives ; puis, l'ossature ainsi établie, dans les triangles K restés vides on a bandé les voûtains K', qui portent sur les arcs ogives, les arcs-doubleaux, et qui sont tracés par les formerets L. Ce système offrait encore l'avantage de prendre des jours latéraux sous les formerets dans la hauteur même de la voûte.

Mais il était peu logique, ayant des points d'appuis égaux en force, en *aed*, de faire porter deux arcs ogives et un arc-doubleau sur les piles *da* tandis qu'on ne chargeait la pile *e* que d'un seul arc-doubleau. On prit donc, vers 1230, le parti de faire des grandes voûtes par travées, très-barlongues, et de charger également toutes les piles. C'est ainsi que sont construites les voûtes hautes des nefs des cathédrales d'Amiens et de Reims ; la coupole en est cependant le principe générateur comme pour les voûtes précédentes. Dans la cathédrale d'Amiens les arcs diagonaux ou ogives sont des pleins cintres, ou très-peu s'en faut ; mais dans celle de Reims la coupole génératrice des arcs ogives est tracée sur un triangle équilatéral, et l'épure de ces voûtes est aussi simple que profondément raisonnée.

En A (fig. 9) est donnée la projection horizontale d'une de ces voûtes hautes ; les piles étant en *abcd*, l'axe de ces piles donne les points de départ des deux arcs ogives *ad*, *bc*, ou plutôt les arcs ogives sont les diagonales d'un parallélogramme rectangle dont les angles tombent sur les axes des piles. Ces arcs ogives sont les tranches réservées d'une coupole dont la trace horizontale est donnée par le cercle *iji'*, et dont la section verticale est la courbe brisée *klk'l'*, inscrivant un triangle dont la base est à la hauteur comme 13 est à 10. — On remarquera que le tracé est donné par l'extrados. — L'extrados des arcs-doubleaux rabattus en *efg* inscrit un triangle équilatéral ; l'extrados des formerets rabattus en *hmn* inscrit de même un triangle équilatéral ; la clef *n* de ces formerets atteint le niveau de la clef *g* des arcs-doubleaux, de sorte que leur naissance est relevée en *mh*. Ces formerets sont d'ailleurs les archivoltes des fenêtres. Ainsi donc les conséquences du principe de la voûte d'arête dite gothique se simplifiaient rapidement. Les épures pouvaient être indiquées déjà vers 1230 par une simple formule. Le triangle équilatéral est toutefois rarement employé pour tracer les grands arcs-doubleaux des voûtes, il est plutôt adopté pour les formerets dont il fallait relever les naissances (voy. CONSTRUCTION.)

Villars de Honnecourt¹, parmi ses croquis, trace la figure 10, sous laquelle il inscrit cette légende : « Par chu fait om trois manires dars, a « compas ovrir one fois. » Ce qui veut dire : « Par ce moyen l'on fait « trois manières d'arcs avec une seule ouverture de compas. » En effet, soit le rayon AB, nous traçons le demi-cercle (plein cintre) CBD. Posant la pointe du compas en C, avec le même rayon nous traçons l'arc brisé

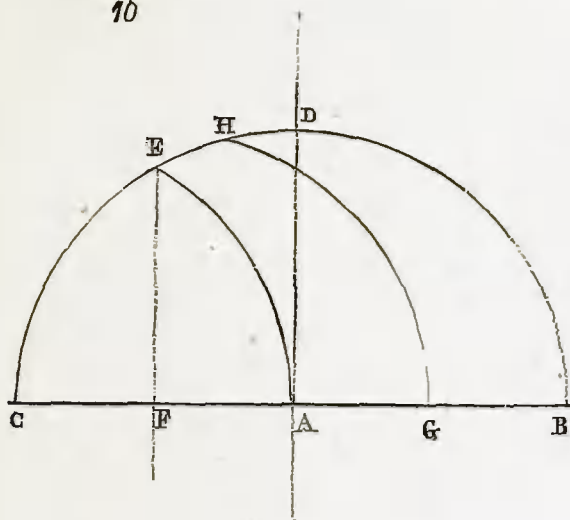
¹ *Album de Villars de Honnecourt*. Voyez les éditions française et anglaise. PL. XI.



ACE, inscriv. un triangle équilatéral. Abaisant du point E une perpen-

diculaire sur la ligne de base, le point de rencontre F divise le rayon AC en deux parties égales. Posant la pointe du compas sur F, toujours avec le même rayon nous tracerons l'arc GCH. Les centres de l'arc brisé GCH seront posés sur les points FA qui divisent la base CB en trois parties égales. C'est cet arc auquel quelques auteurs ont donné le nom de *tiers-points*¹. Or, les architectes du moyen âge ne trouvaient pas toujours des aires assez étendues pour pouvoir tracer entièrement les épures des arcs de leurs voûtes grandeur d'exécution ; on comprend en effet que lorsqu'il s'agissait d'élever une cathédrale comme celle d'Amiens ou de Reims, il eût fallu pour tracer, grandeur d'exécution, toutes les épures simultanément nécessaires, un emplacement plus vaste que n'était la

10



surface occupée par le monument lui-même. Force était alors de chercher des moyens de tracés occupant peu de place et présentant cependant une exactitude rigoureuse. L'album de Villars de Honnecourt indique plusieurs procédés propres à tracer des panneaux de claveaux d'arcs sans le secours d'une épure d'ensemble, et ce défaut d'espace pour faire les épures obligea les architectes à adopter certains arcs brisés tracés d'après une formule géométrique. Ainsi, ces architectes ont-ils admis de préférence, à dater du milieu du XIII^e siècle, trois arcs brisés : 1^o l'arc brisé engendré par le triangle équilatéral ; 2^o l'arc brisé tiers-point, et 3^o l'arc brisé quinte-point. Le tracé des ogives obtenu en posant les centres sur deux points diviseurs de la base, en trois, en quatre, en cinq, en six, en sept et en huit, permettait de faire une épure rigoureuse, sans qu'il fût

¹ Cette dénomination nous semble en effet particulièrement applicable à cette sorte d'arc, puisque la pointe du compas est placée sur la troisième des points diviseurs de la base. Cependant l'arc équilatéral est souvent aussi appelé tiers-point. Nous, allons voir pour quelle raison.

également quatre. Or, supposons que pour tracer l'épure des claveaux de l'arc brisé B, nous n'ayons que l'espace Bg ; la base ce étant connue, nous en prendrons le sixième que nous tracerons en B'/f' (voy. le figuré C); sur la base B'/f' , du point B' , nous élèverons une perpendiculaire $B'g'$; prenant alors un rayon $f'g'$ ayant quatre fois la longueur de B'/f' , qui est le tiers du demi-diamètre de l'arc, et posant la pointe du troussequin en f' , la rencontre de la ligne $f'g'$ avec la perpendiculaire $B'g'$ donnera le point g' , sommet de l'arc brisé. Nous pourrions tracer une portion d'arc $g'i$, donner l'épaisseur des claveaux iK , et tracer les joints d'un de ces claveaux. Tous les claveaux de l'arc seront donc donnés par celui $lmno$, et nous pourrions, sur ce panneau, en faire tailler des milliers. Reste à tracer la clef ou plutôt la contre-clef, puisque les arcs brisés ont un joint à la clef. Le prolongement de la perpendiculaire $B'g'$ nous donnera le panneau de cette contre-clef, comme l'indique notre figure. Mais nous avons encore un autre moyen d'obtenir son panneau (voyez le tracé D). Soit la ligne pg l'épaisseur des claveaux, nous la divisons en quatre parties; traçant du point g , au moyen d'une sauterelle, un angle grs égal à l'angle $f'ut$, nous prendrons sur le côté gs une longueur gv égale à l'une des quatre parties de la ligne d'épaisseur pg ; nous réunirons le point p au point v , et nous aurons tracé le triangle pqv à ajouter aux claveaux pour former le panneau de la contre-clef. Pour tracer les panneaux des claveaux de l'arc quinte-point figuré en G, on procédera de la même manière; seulement, la base de l'arc étant divisée en cinq parties égales, nous prendrons une de ces parties et demie pour commencer l'opération et nous en prendrons quatre pour le rayon. Ce n'était donc pas au hasard que les constructeurs du moyen âge, dans le tracé de leurs arcs brisés, posaient les centres sur la ligne de base ou de naissance de ces arcs, et comme preuve de leur méthode de tracé d'épures partielles, on peut observer que les claveaux ayant été taillés sans connaître exactement le nombre nécessaire à chacune des branches de l'arc, ou la largeur de douelle, il arrive souvent qu'au moment de fermer l'arc, on pose une contre-clef très-large ou dernier claveau beaucoup plus mince que les autres.

Mais une figure singulière, tracée dans l'album de Villard de Honne-court, nous donne la clef de tout un système de tracés d'arcs pour un édifice entier, et permettant, comme dans l'exemple précédent, de faire des épures partielles avec une rigoureuse exactitude, et sans avoir besoin d'aires d'une surface considérable¹. La planche XXXIX de cet album nous montre une clef de tiers-point tracée d'après la méthode

¹ L'usage de cette figure, qui n'a point été expliqué dans l'édition française de Villard de Honne-court, est, en présence des monuments, d'une importance capitale. N'oublions pas que les anciens maîtres des œuvres, bâtissant dans des villes resserrées, ne pouvaient disposer de chantiers ou d'aires d'une grande étendue. En théorie, on ne tient guère compte de ces difficultés; mais, dans la pratique, elles ont une telle importance, qu'elles forcent les architectes qui tiennent à faire tracer leurs épures devant eux à employer des méthodes qui influent sur les formes adoptées.

quième demi-cercle 3—4. Si des deux centres 3 et C, qui ont servi à tracer tous les demi-cercles, nous élevons les deux perpendiculaires 3a, Cb, nous coupons ces demi-cercles en a, en c, en b et en d. En supposant que les arcs ogives d'une grande voûte barlongue de nef soient le plein cintre dont AB est le diamètre, les arcs-doubleaux ayant une base comprenant quatre parties ou la longueur A5, ces arcs-doubleaux se composeront d'une branche d'arc Aa et d'une seconde branche d'arc 5a dont le centre sera e, point milieu de la partie 2—3. L'arc-doubleau sera tracé au moyen de deux arcs de cercle dont le rayon sera CA et dont les centres Ce seront des points diviseurs du diamètre A5 en huit parties égales. Le diamètre de l'arc ogive ayant cinq parties et l'arc-doubleau quatre (voyez la projection horizontale H), l'arc formeret aura trois parties; car l'arc formeret *lm* formant un angle droit sur l'arc-doubleau *ln*, si nous donnons à la base de cet arc-doubleau 4, à la base de l'arc formeret 3, l'hypoténuse *mn*, ou base d'un des arcs ogives, aura 5 par la raison que le carré de 4 est 16; le carré de 3 est 9, que $16 + 9 = 25$, carré de 5. Donc AB étant la base de l'arc ogive d'une voûte dont l'arc-doubleau est A5, le formeret aura pour base 3B comprenant trois parties, et nous aurons tracé l'arc ogive de cette voûte, son arc-doubleau et son arc formeret avec la même ouverture de compas; les points diviseurs de la base AB nous ayant donné en C le centre des arcs ogives, en Ce les centres de l'arc-doubleau, en Cf les centres de l'arc formeret. Par conséquent, les mêmes arcs de cercle servant pour tracer ces trois arcs, tous les panneaux des claveaux de ces arcs pourront être taillés sur une seule épure ou portion d'épure; en supposant que nous appliquions le procédé indiqué en D (fig. 14). Si c'est une voûte plus étroite que nous voulions tracer, c'est-à-dire une voûte dont la base des formerets soit la moitié de la base de l'arc-doubleau, nous aurons alors en projection horizontale le tracé *lpqn* (voyez le figuré H). Alors l'arc ogive *np* aura pour diamètre 4 parties $\frac{1}{2}$. Cet arc ogive sera donc la courbe brisée dont le diamètre est Af et dont les centres sont les points 3 et C. L'arc-doubleau aura pour diamètre comme précédemment A5 et pour points de centre eC, et l'arc formeret aura pour diamètre soit 2—4, soit 3—5, et pour points de centre soit e—C, soit e—f; dans le premier cas, cet arc formeret sera tracé avec une ouverture de compas plus courte que celle qui a servi à tracer l'arc ogive et l'arc-doubleau; dans le second, il sera tracé avec la même ouverture de compas. Si nous divisons le tympan sous l'arc formeret en deux baies jumelles, chacune aura une partie de la base AB, soit 3—4; et le centre de chacun de ces arcs, dont la clef est d, sera en 3 et en 4; cet arc sera équilatéral. Si l'arc formeret de la voûte barlongue *lmnr*, ayant pour base 3B et pour centres C—f, nous paraît trop aigu, nous pouvons lui substituer l'arc dont la base est 2—5, dont la clef est b et dont les centres sont 3—4. On comprend donc qu'à l'aide de cette figure, les bases de tous les arcs de la voûte donnant toujours des divisions égales connues, ainsi que les rayons de ces arcs, ils peuvent être taillés à

l'aide d'une épure partielle prenant très-peu de surface. Et en effet, si nous examinons des églises gothiques bâties pendant le $xiii^e$ siècle, nous reconnaissons que tous les arcs ogives, doubleaux, formerets, que les archivoltas, travées de galeries, etc., sont tracés au moyen de points de centres posés sur des divisions égales en cinq ou dix d'un seul diamètre de cercle. Il ne nous paraît pas nécessaire d'insister davantage sur l'importance de la figure spirale contenue dans l'album de Villard de Honnecourt, mais il n'est pas hors de propos de faire remarquer que la voûte barlongue $lmnr$, dont la projection horizontale est tracée en H, dérive du triangle donné par Plutarque comme étant le triangle parfait des Égyptiens, et que l'arc-doubleau, dont le diamètre est A5 divisé en quatre, possède une flèche $3a$ divisée en $2\frac{1}{2}$ moins une très-minime fraction, c'est-à-dire qu'il inscrit un triangle à très-peu près semblable à celui que donne la section verticale de la grande pyramide de Chéops. L'arc dit *ogive* mérite donc quelque attention : ce n'est pas seulement un motif de solidité qui l'a fait adopter, mais aussi un sentiment des proportions et un accord harmonique entre toutes les courbes des voûtes ; c'est une nécessité résultant de la pratique dans le tracé des épures ; c'est surtout un besoin de liberté dans la construction de ces voûtes, dont on ne saurait trop étudier à fond le principe excellent, puisqu'il permet toutes les combinaisons.

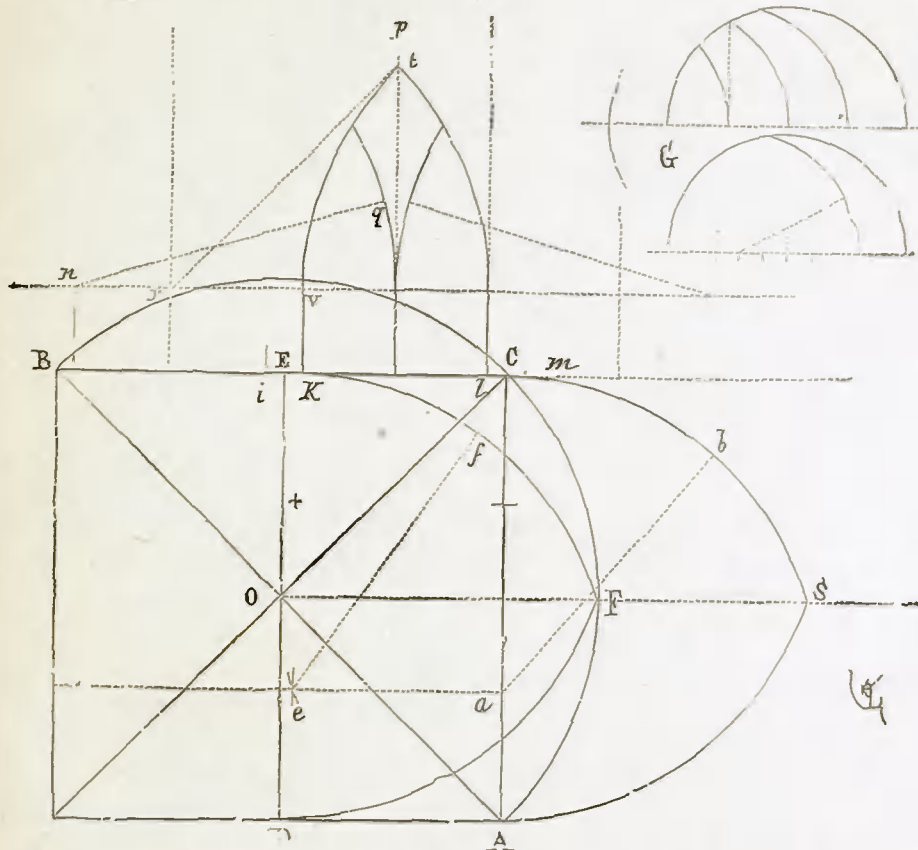
Depuis vingt ans on a fait beaucoup de pastiches de la structure gothique ; bien rarement ces imitations satisfont les yeux : c'est qu'en effet ceux qui les élèvent, en admirant fort d'ailleurs nos anciens monuments, ne se sont probablement pas donné la peine d'en rechercher les savants et judicieux éléments. En architecture, le goût, le sentiment, sont beaucoup, mais pour les appuyer, il faut nécessairement se servir du compas et de la géométrie. On voit qu'au moyen de la formule fig. 12, il n'est qu'un des arcs brisés qui ait ses centres en dehors de ses naissances.

C'est qu'en effet, dans ces belles écoles de l'Ile-de-France, de la Champagne, du Soissonnais, les architectes, gens de goût, avaient senti que la dernière limite d'aiguïté de l'ogive était l'arc équilatéral ; que les centres des branches d'arc placés en dehors des naissances donnaient une brisure dont l'extrême aiguïté était choquante, une proportion désagréable, en ce que les rapports de la base avec la hauteur outrepassaient le triangle équilatéral (voy. PROPORTION). Mais les Normands, les Anglo-Normands, étaient moins délicats et cherchaient dans leur structure, avant toute chose, les formules qui supposent des moyens pratiques simples. Aussi, au lieu de tenter, comme dans la figure 12, de trouver des arcs brisés de diamètres différents ayant tous des angles égaux au sommet ou du moins peu dissemblables, des rapports analogues entre les diamètres et les flèches, ces gens pratiques du Nord, bons constructeurs dès le commencement du xii^e siècle, se préoccupent médiocrement des rapports proportionnels, du choix des formes : ils veulent une méthode expéditive. Nous avons vu comme Villard de Honnecourt donne les moyens de tracer un plein cintre et plusieurs arcs

brisés « avec la même ouverture de compas ». Or, les voûtes normandes élevées vers 1220 présentent souvent une disposition telle, que *tous* les arcs, arcs ogives, arcs-doubleaux, formerets, archivoltas, sont tracés à l'aide d'un même rayon.

Ainsi (fig. 13), soit la projection horizontale d'une de ces voûtes, l'arc générateur est l'arc ogive, qui est un plein cintre rabattu en ABC. L'arc-doubleau AC, rabattu en ACS, est tracé au moyen du rayon *ab* égal au rayon OC. L'arc-doubleau de recouplement des arcs ogives DE,

13



rabattu en DEF, est tracé de même, au moyen du rayon *ef* égal au rayon OC, sa clef F étant naturellement au niveau C de la clef des arcs ogives. Soit *KL*, *lm*, l'épaisseur des piles, les arcs formerets étant compris entre KL. Ces arcs formerets rabattus en K/p sont encore tracés au moyen du rayon *rt* égal au rayon OC, leur naissance étant relevée de K en V, si l'on veut que les clefs des formerets atteignent le niveau des clefs des arcs ogives. Si ces formerets servent d'archivoltes aux baies divisées par un meneau, ce sera encore le rayon *nq* égal au rayon OC qui servira à tracer les arcs diviseurs de la fenêtre.

Sauf pour les clefs, l'épure d'un seul claveau d'arc suffisait alors pour tailler les panneaux de tous les arcs des voûtes, archivoltas, baies, etc. Et (voyez le tracé G) si nous divisons un diamètre d'arc ogive en quatre

ou en dix, avec la même ouverture de compas, nous pourrions avoir une suite d'arcs dont les diamètres seront au diamètre du plein cintre, qui est le plus grand arc de la voûte ou l'arc ogive, comme 3, 2, 1 sont à 4, ou comme 9, 8, 7, 6, etc., sont à 10. Ayant donc des claveaux tous taillés sur un même arc, et une base ou fraction de base, nous pouvons, sans épure, monter tous les arcs d'un édifice. On comprend alors le motif qui avait fait adopter l'arc brisé que l'on appelle *lancette* : c'était une économie de tracé, on évitait toute complication d'épures et de panneaux, il ne s'agissait plus que de donner la section de chacun de ces arcs suivant leur fonction. Tous taillés d'ailleurs sur une même courbure (à l'extrados), ils prenaient leur place suivant la désignation donnée. S'il fallait des épures, c'était seulement pour les cintres de charpente, et encore ces arcs étant tous tracés à l'aide d'un même rayon, l'épure du demi-cercle ou de l'arc ogive permettait de mettre sur ligne tous les autres cintres, puisqu'il suffisait de savoir quel était le rapport existant entre les diamètres de ces arcs et celui du demi-cercle, pour avoir le tracé complet de chacun d'eux, ainsi que le fait voir la figure 13, en G¹.

De ce qui précède on peut conclure : 1° que l'arc brisé, appelé *ogive*, a été d'abord une importation d'Orient ; 2° qu'adopté en Orient comme une courbure donnée par un principe de proportion expliqué ailleurs², cet arc brisé a été en France le point de départ de tout un système de construction parfaitement logique, et permettant une grande liberté dans l'application ; 3° que par conséquent l'arc brisé, comme forme, appartient probablement à l'école d'Alexandrie et aux Nestoriens, qui paraissent les premiers l'avoir adopté ; mais que, comme principe d'un nouveau système de voûtes, il appartient sans aucun doute à nos provinces du nord de la Loire, puisqu'en 1140, dans l'église abbatiale de Saint-Denis, les constructions élevées par Suger ne laissent apparaître les pleins cintres que pour les arcs ogives, et qu'elles ont appliqué déjà le système de voûtes que nous voyons se développer dans la cathédrale de Paris vingt ans plus tard. Or, nulle part, ni en Europe, ni en Orient, au milieu du XII^e siècle, on ne construisait de voûtes ayant quelques points de rapports, comme emploi de l'arc brisé, avec celles de l'église de Saint-Denis et de la cathédrale de Paris. Si donc l'arc brisé a pris naissance hors de France comme forme d'arc, nous sommes les premiers qui ayons su l'appliquer à l'une des plus fertiles inventions dans l'histoire de la construction. Si donc l'arc brisé a pris naissance hors de France, nous sommes les premiers qui ayons su tirer de cette forme, issue d'un sentiment des

¹ C'est en faisant refaire des arcs de voûtes gothiques que nous avons été amené à reconnaître cette unité de la courbe pour beaucoup d'entre eux dans un même édifice, quel que fût le diamètre de chacun de ces arcs : car les courbures de cintres de charpente taillés pour l'un servaient pour plusieurs ; seulement le segment de chaque branche était plus ou moins long.

² Dans nos *Entretiens sur l'architecture* (neuvième).

proportions¹, des conséquences d'une valeur considérable, puisqu'elles ont produit la seule architecture originale qui ait paru dans le monde depuis l'antiquité.

ORATOIRE, s. m. Petite chapelle élevée sur le lieu témoin d'un événement considéré comme miraculeux, ou pour conserver un souvenir religieux. On donne aussi le nom d'*oratoire* à certaines chapelles dépendant des appartements d'un château, d'un palais ou d'un hôtel. On appelait encore oratoires, pendant le moyen âge, des *clotets*, c'est-à-dire de petites chambres tapissées que l'on dressait dans les grandes chapelles de châteaux et qui étaient destinées aux châtelains et à leurs proches.

Lebeuf, dans son *Histoire du diocèse de Paris*², mentionne certains oratoires élevés dans les endroits où saint Germain s'était arrêté pour prier ou pour instruire le peuple. Les anciennes abbayes possédaient, outre la principale église, des oratoires élevés en plusieurs lieux de l'enclos. C'est pour perpétuer les souvenirs que rappelaient de très-anciens oratoires, qu'en 1034 on rebâtit les petites chapelles de Saint-Martial à Paris, qu'un incendie avait détruit³. La plupart des monastères ne furent, dans l'origine, qu'un oratoire élevé au milieu d'un désert et autour duquel des cénobites vinrent s'établir. Saint Clément érigea ainsi un oratoire en un lieu dit Gorze, près de Metz, qui devint bientôt le centre d'un grand monastère⁴. Un oratoire avait été érigé en face du monastère de Sennoul pour y déposer les reliques de saint Siméon. C'est retiré dans son oratoire, à Vienne en Dauphiné, que l'archevêque Turpin ou Tulpin apprit la mort de Charlemagne à Cologne par plusieurs diables qui s'en retournaient sans avoir pu enlever l'âme de l'empereur, disaient-ils, si l'on en croit la chronique de Richer. Charlemagne fit bâtir aussi un grand nombre d'oratoires, parmi lesquels il faut citer celui de la vallée de Moyen-Moustier, élevé en l'honneur de saint Denis, et dans lequel était conservé le corps du pape Alexandre, martyr, recueilli à Rome. Cet oratoire était pavé en mosaïque et exista jusqu'en 1586⁵. A Cluny, à Clairvaux, on conservait encore, au dernier siècle, les oratoires de saint Odilon et de saint Bernard : c'est-à-dire les cellules isolées dans lesquelles se tenaient habituellement ces personnages. Bien entendu, ces chambrettes n'étaient remarquables que par leur extrême simplicité.

On disposait aussi certains oratoires au milieu des forteresses du moyen âge ; placés sous le vocable d'un saint particulièrement vénéré dans la contrée et dépositaires de quelques-unes de ses reliques, ils protégeaient les défenses.

¹ Voyez le *Neuvième Entretien sur l'architecture*, et l'art. PROPORTION.


² Tome I^{er}, p. 102.

³ Lebeuf, t. II, p. 498.

⁴ *Chronique de Richer*, liv. II, chap. III.

⁵ *Ibid.*, liv. II, chap. IX.

C'est ainsi qu'au milieu de la cité de Villeneuve-lez-Avignon, on voit



encore un oratoire du XII^e siècle conservé au milieu de l'enceinte re-



bâtie au XIV^e siècle. La figure 1 donne le plan de cette petite chapelle, et la figure 2 son élévation perspective.

Outre la chapelle, qui était commune à tous les familiers, les châteaux

possédaient un ou plusieurs oratoires tenant aux appartements du châtelain et de la châtelaine. Ces oratoires n'étaient autre chose qu'une petite pièce retirée, ordinairement placée dans une tour. On s'y enfermait pour prier, mais on n'y faisait pas l'office divin. Ce ne fut guère qu'au ^{xiv}^e siècle que les oratoires de châteaux devinrent parfois de véritables petites chapelles dans lesquelles on pouvait dire la messe.

En 1365, Charles V fit disposer dans la chapelle du château du Louvre un oratoire très-richement décoré, afin de s'y retirer lorsqu'il voulait assister à la messe¹. Louis XI fit de même bâtir, entre deux des contre-forts de la Sainte-Chapelle du Palais, à Paris, un oratoire d'où il pouvait voir l'office par une petite baie biaisée, sans être vu des assistants. Cet oratoire, qui existe encore, est voûté en berceau et fort simple; il était probablement tendu de tapisseries. L'extérieur est, au contraire, richement décoré de fines sculptures, et terminé par une balustrade fleurdelysée, avec un L couronné au centre. Un oratoire est accolé également à la Sainte-Chapelle du château de Vincennes (voy. CHAPELLE).

ORGUE, s. m. — Voy. BUFFET.

OSSUAIRE, s. m. Construction couverte, élevée dans les cimetières pour y déposer les ossements que l'on retrouve dans la terre sainte, lorsqu'on y creuse de nouvelles fosses. Autrefois tous les cimetières possédaient un ossuaire. Quelquefois, comme au cimetière des Innocents, à Paris, l'ossuaire n'était qu'un cloître, sous les lambris duquel on plaçait successivement les ossements que la multiplicité des sépultures mettait à découvert. Sur les parois des églises, et même des deux côtés de leur porte principale, on pratiquait aussi des enfoncements abrités par un bout de galerie de cloître, et dans ces enfoncements garnis de grilles serrées, on jetait les ossements dont regorgeait la terre des cimetières. Un ossuaire de ce genre (fig. 1) existait sur l'un des côtés de la façade de l'église de Fleurance (Gers). Plus souvent l'ossuaire formait comme une chapelle percée d'une quantité de petites baies, à travers lesquelles on apercevait les ossements accumulés peu à peu à l'intérieur. La Bretagne conserve encore un assez grand nombre d'ossuaires qui datent des ^{xv}^e et ^{xvi}^e siècles, et l'on n'a point cessé d'y déposer des ossements; quelques-uns en sont remplis jusqu'au comble. Lorsque les ossements exhumés par le creusement de nouvelles fosses appartiennent à des morts auxquels on a pu donner un nom, les familles font enfermer le chef, le crâne du mort, dans une petite boîte surmontée d'une croix, et ces boîtes sont posées sur l'appui des nombreuses baies de l'ossuaire. La figure 2 représente une vue de l'ossuaire du Faouët (Finistère), qui se trouve accolé à l'église et donne sur le cimetière².

¹ Sauval, *Hist. et antiq. de la ville de Paris*, t. II, p. 22.

² Nous devons le dessin de cet ossuaire à M. Gaucherel.

Dans des églises des provinces méridionales, surtout dans le pays basque, nous avons vu souvent à l'extérieur des absides des églises rurales entourées de leur cimetière, des niches pratiquées sous les appuis des fenêtres, et dans lesquelles se trouvent rangés avec soin des crânes



recueillis en remuant la terre sainte. Les caveaux pratiqués sous certaines parties des églises servaient quelquefois aussi d'ossuaires.

Le désir d'être enterré le plus près possible des églises, lorsqu'on ne pouvait l'être dans son enceinte même, faisait rapprocher les tombes autour des fondations « sous l'égout du toit. » Des ossuaires étaient donc habituellement disposés entre les contre-forts des nefs, comme pour satisfaire au vœu habituel des mourants. C'est ce qui explique pourquoi les galeries de cloître accolées aux églises étaient, du côté opposé à la claire-voie, percées d'enfoncements, de réduits, sortes d'*armoires*, dans lesquels on rangeait les ossements rendus au jour par la bêche du fossoyeur ; réduits ou armoires dont notre figure 1 donne la disposition. Si l'on construisait des ossuaires en dehors des églises, on devait en avoir aussi pour l'intérieur, car on n'aurait pas voulu rejeter au dehors des ossements de fidèles


découverts sous le pavé. Mais comme on ne devait exhiber dans l'intérieur de l'église que les restes de personnages saints, on plaçait les os sortis d'anciennes sépultures inconnues dans de petits caveaux, dans certaines parties des cryptes, ou, comme nous l'avons vu quelquefois,



dans des trous pratiqués à travers les maçonneries et murés. Cet usage était fréquent chez les religieux, et nous avons découvert, en réparant de vieux murs d'églises abbatiales, de ces réduits murés entièrement remplis d'ossements humains provenant évidemment de plusieurs corps.

OUBLIETTES, s. f. (S'emploie au pluriel.) Fosse profonde creusée sous le plancher ou la voûte d'une salle, et dans laquelle on précipitait les gens que l'on tenait à faire disparaître. Il n'y a pas de château du moyen âge dans lequel on ne montre des oubliettes, et cependant nous devons avouer que nous avons très-rarement trouvé des fosses auxquelles on puisse donner ce nom ; généralement ce que l'on considère comme des oubliettes sont des fosses d'aisances, dont il est bien aisé de reconnaître l'emploi, pour peu que l'on soit familier avec l'art de la construction (voy. LATRINES),

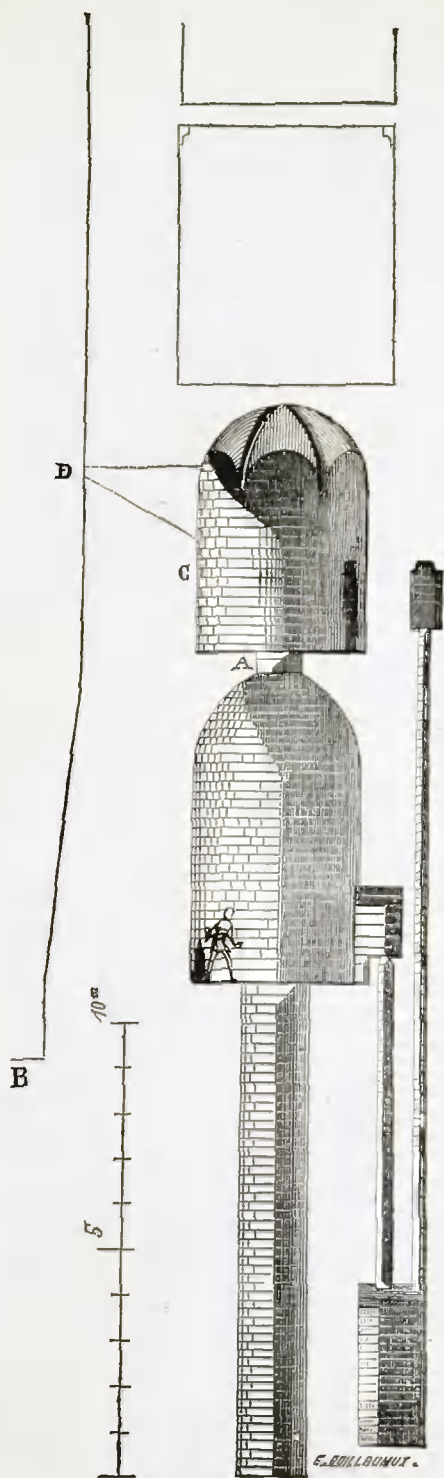
Nous avons vu dans beaucoup de châteaux, d'abbayes et d'officialités, des cachots, des *vade in pace*; mais nous ne connaissons que trois oubliettes considérées comme telles avec quelque raison. Les unes se trouvaient au château Chinon, les secondes à la Bastille, et les troisièmes dans celui de Pierrefonds. Il faut constater aussi que les romans et les chroniques du moyen âge parlent souvent de *chartres*, de cachots; mais d'oubliettes, il n'en est pas question. Nous ne serions pas éloigné de croire que les oubliettes du château Chinon sont des latrines, ce qui réduirait les exemples cités à deux. « Nous devons avertir nos lecteurs, dit M. Mérimée dans les *Instructions du comité historique des arts et monuments*¹, de se tenir en garde contre les traditions locales qui s'attachent aux souterrains des donjons. On donne trop souvent au moyen âge des couleurs atroces, et l'imagination accepte trop facilement



« les scènes d'horreurs que les romanciers placent dans de semblables
 « lieux. Combien de celliers et de magasins de bois n'ont pas été
 « pris pour d'affreux cachots ! Combien d'os, débris de cuisines,
 « n'ont pas été regardés comme les restes des victimes de la tyrannie
 « féodale ! C'est avec la même réserve qu'il faut examiner les cachots
 « désignés sous le nom d'*oubliettes*, espèces de puits où l'on descendait
 « des prisonniers destinés à périr de faim, ou bien qu'on tuait en les y
 « précipitant d'un lieu élevé dont le plancher se dérobaît sous leurs pieds.
 « Sans révoquer absolument en doute l'existence des oubliettes, on doit
 « cependant les considérer comme fort rares, et ne les admettre que
 « lorsqu'une semblable destination est bien démontrée.» Nous sommes
 d'autant plus disposé à considérer les oubliettes du château Chinon

¹ Collection de documents inédits sur l'hist. de France. Architecture militaire, p. 71.

comme une fosse de latrines, que l'espèce de puits à plan carré qui les compose est percé à peu près à mi-hauteur d'une porte qui semble être la voie d'extraction des matières, à moins d'admettre que cette porte n'ait été pratiquée pour voir si le condamné était bien mort. Quant aux oubliettes de la Bastille, elles pourraient passer pour une glacière. En voici la coupe (fig. 1). Elles consistaient en une salle voûtée à six pans, située dans le sous-bassement d'une des tours, à laquelle on n'arrivait que par une petite porte communiquant à l'escalier à vis; tout autour de cette salle était un trottoir d'un mètre de large, et au milieu un cône renversé terminé par un petit orifice destiné à entraîner les eaux. Il est certain qu'un malheureux descendu dans le fond de cet entonnoir ne pouvait ni s'asseoir, ni se coucher, ni se tenir debout. Il faudrait admettre que le petit canal était une vidange, et que les gens qu'on descendait dans ce cul de basse-fosse étaient placés là pour leur donner le loisir de faire des réflexions. C'était une sorte de question prolongée. Mais ce cône peut bien être une glacière, et ce ne serait pas le seul exemple d'un magasin de glace existant dans un château. Nos ancêtres aimaient à boire frais, le petit canal inférieur est alors bien expliqué. Quant aux oubliettes du château de Pierrefonds, on ne peut douter de leur destination; en voici la coupe (fig. 2). Elles consistent en un puits creusé au milieu d'une salle qui était certainement un cachot, puisqu'il contient dans une niche un siège d'aisances.



On ne peut même descendre dans ce cachot que par un orifice A

percé au centre de sa voûte. On descendait au rez-de-chaussée à la salle C, qui devait servir également de prison, par un escalier à vis. A cette salle C est joint un cabinet d'aisances ; elle ne recevait de jour que par une très-petite ouverture D. Si l'orifice des oubliettes restait béant dans le cachot, s'il n'était pas fermé par un tampon, on conçoit quelle devait être la situation du malheureux prisonnier craignant sans cesse de tomber dans ce trou qu'il ne pouvait voir, puisque le cachot ne reçoit pas de jour. Les deux orifices, celui de la voûte et celui des oubliettes, se correspondant exactement, de la trappe A on pouvait faire tomber quelqu'un dans le puits sans prendre la peine au préalable de le descendre dans le cachot. Nous sommes descendu au fond de ces oubliettes ; nous y avons trouvé le rouet qui a servi à les fonder, mais aucune trace d'être humain. En B est le niveau du fond du fossé. En les creusant de 2 mètres nous en avons fait un puits qui donne de l'eau pour les besoins du château. Dans ce même château il existe d'autres cachots semblables à celui-ci, sauf le puits des oubliettes ; dans l'un de ces cachots nous avons constaté l'existence de noms gravés, et une grossière sculpture faite sur les parements. On prétend qu'au château de Blois il existe aussi des oubliettes, mais nous n'avons pu en vérifier exactement la forme.

OUVRIER, s. m. Quelle était la situation de l'ouvrier de bâtiments au moyen âge ? Cette question est difficile à résoudre. Avant l'établissement régulier des corporations, vers le milieu du XIII^e siècle, l'ouvrier était-il libre, comme celui de notre temps, ou faisait-il partie d'un corps, obéissant à des statuts, soumis à une sorte de juridiction exercée par ses pairs ? Les marques de tâcherons que l'on trouve sur les pierres des parements de nos monuments du XII^e siècle et du commencement du XIII^e, dans l'Île-de-France, le Soissonnais, le Beauvoisis, une partie de la Champagne, en Bourgogne et dans les provinces de l'Ouest, prouvent évidemment que les ouvriers tailleurs de pierre, au moins, n'étaient pas payés à la journée, mais à la tâche. Suivant le mode de construire de cette époque, les pierres des parements faisant rarement parpaing et n'étant que des carreaux d'une épaisseur à peu près égale, la maçonnerie de pierre se payait à tant la toise superficielle au maître de l'œuvre, et la pierre taillée, compris lits et joints, à tant la toise de même à l'ouvrier. Celui-ci marquait donc chaque morceau sur sa face nue afin que l'on pût estimer la valeur du travail qu'il avait fait.

Il faut bien admettre alors que l'ouvrier était libre, c'est-à-dire qu'il pouvait faire plus ou moins de travail, se faire embaucher ou se retirer du chantier comme cela se pratique aujourd'hui. Mais vers le milieu du XIII^e siècle, lorsque les règlements d'Étienne Boileau furent mis en vigueur, ce mode de travail dut être modifié.

Les ouvriers durent d'abord se soumettre aux statuts de la corporation dont ils faisaient partie ; le salaire fut réglé par les maîtrises, et

chaque affilié ne pouvant avoir qu'un, deux ou trois apprentis sous ses ordres, devenait ainsi, vis-à-vis le maître de l'œuvre, ce que nous appelons aujourd'hui le *compagnon*, ayant avec lui un ou plusieurs *garçons*.

Alors le salaire se régla par journées de compagnon et d'aide, et chaque compagnon devenait ainsi comme une fraction d'entrepreneur concourant à l'entreprise générale, au moyen d'un salaire convenu et réglé pour telle ou telle partie. Aussi les marques de tâcherons ne se voient plus sur nos monuments des provinces du domaine royal à dater du milieu du XIII^e siècle.

Le maître de l'œuvre, chargé de la conception et de la direction de l'ouvrage, se trouvait en même temps le répartiteur des salaires, faisant, comme nous dirions aujourd'hui, soumissionner telle partie, telle voûte, tel pilier, telle portion de muraille par tel et tel compagnon. C'est ce qui explique, dans un même édifice, ces différences d'exécution que l'on remarque d'un pilier, d'une voûte, d'une travée à l'autre, certaines variations dans les profils, etc. Les matériaux étant fournis par celui qui faisait bâtir, ils étaient livrés à chacun de ces compagnons après avoir été tracés par le maître de l'œuvre, car le maître de l'œuvre était forcément appareilleur¹. Le système de construction admis par les architectes du moyen âge les obligeait à se mettre en rapport direct avec les ouvriers. Et encore aujourd'hui ne peut-on procéder autrement quand on veut l'appliquer. Il résultait naturellement de ces rapports continuels entre l'ordonnateur et l'exécutant un cachet d'art très-fortement empreint sur les moindres parties de l'œuvre, comme l'expression d'une même pensée entre l'esprit qui combinait et la main qui exécutait.

Nous avons changé tout cela, et de notre temps les intermédiaires entre l'architecte qui travaille dans son cabinet et l'ouvrier qui taille la pierre sont si nombreux, se connaissent si peu, que l'exécution n'est qu'une empreinte effacée de la conception.

Nous sommes certainement des gens civilisés, mais nous le serions davantage si, au lieu de manifester un dédain profond pour des institutions que nous connaissons mal et qui donneraient quelque peine à étudier, nous tentions d'en profiter. Ainsi, il est bien certain qu'au moyen âge, entre le maître de l'œuvre et l'ouvrier il n'y avait pas la distance immense qui sépare aujourd'hui l'architecte des derniers exécutants ; ce n'était pas certes l'architecte qui se trouvait placé plus bas sur les degrés de l'échelle intellectuelle, mais bien l'ouvrier qui atteignait un degré supérieur. Pour ne parler que de la maçonnerie, la manière

¹ Toutes les représentations de maîtres des œuvres au moyen âge les montrent avec le grand compas d'appareilleur à la main. Si nous disons que le maître de l'œuvre était forcément appareilleur, c'est qu'en effet, le système de l'architecture dite gothique admis, il est nécessaire que l'architecte trace lui-même les épures des divers membres de son édifice. Ce fait seul explique pourquoi ce système de construction est repoussé, comme indigne de notre état civilisé, par les maîtres des œuvres de notre temps. C'est, à tout prendre, un assez dur métier que celui d'appareilleur.

dont les tracés sont compris par les tailleurs de pierre, l'intelligence avec laquelle ils sont rendus, indique chez ceux-ci une connaissance de la géométrie descriptive, des pénétrations de plans, que nous avons grand'peine à trouver de notre temps chez les meilleurs appareilleurs. L'exécution matérielle des tailles atteint toujours une grande supériorité sur celle que nous obtenons en moyenne. Mais si nous allons chercher des corps de métiers plus relevés, comme par exemple les sculpteurs, les *tailleurs d'ymages*, il nous faut beaucoup d'années et des soins infinis pour former des ouvriers en état de rivaliser avec ceux du moyen âge.

De notre temps, les charpentiers forment le seul corps qui ait conservé l'esprit des ouvriers du moyen âge. Ils sont organisés, ils ont conservé l'*initiative* ; n'est pas charpentier qui veut. Ils sont solidaires sur un chantier, très-soumis au savoir du chef quand ils l'ont bien reconnu, mais parfaitement dédaigneux pour son insuffisance si elle est constatée, ce qui n'est pas long. Et parmi les ouvriers de bâtiments les charpentiers qui ont su maintenir leur ancienne organisation sont en moyenne les plus intelligents et les plus instruits.

On s'occupe beaucoup des ouvriers depuis quelques années ; on pense à assurer leur bien-être, à trouver des refuges pour leur vieillesse ; le côté matériel de leur existence s'est sensiblement amélioré. Mais pour ce qui est du bâtiment, on ne s'est peut-être pas assez occupé de leur instruction, de relever la *façon*. Le système de la concurrence, qui certes présente de grands avantages, a aussi des inconvénients : il tend à avilir la main-d'œuvre, à faire employer des hommes incapables de préférence à des hommes habiles, parce que les premiers acceptent des conditions de salaire inférieures, ou bien parce qu'ils font en moins de temps et plus mal, il est vrai, tel travail demandé. Ce n'est pas là un moyen propre à améliorer la situation morale de l'ouvrier. Les chantiers ouverts sur plusieurs points de la France pour la restauration de nos anciens édifices du moyen âge ont formé des pépinières d'exécuteurs habiles, parce que, dans ces chantiers, la perfection de la main-d'œuvre est une condition inhérente au travail. Tout cela est à considérer, mais ce qu'il faudrait, c'est un enseignement pour les ouvriers de bâtiment ; le système des corporations n'existe plus, il serait nécessaire de le remplacer par un système d'enseignement appliqué. En attendant, les architectes, sur leurs chantiers, peuvent prendre une influence très-salutaire sur les ouvriers qu'ils emploient, s'ils veulent se donner la peine de s'occuper directement du travail qui leur est confié, et s'ils ne dédaignent pas de leur expliquer eux-mêmes les moyens les plus propres à obtenir une exécution parfaite.

TABLE

DES MOTS CONTENUS DANS LE TOME SIXIÈME.



Gâble.....	1	Gorge.....	32
Galerie.....	8	Gothique. Voy. ARCHITECTURE.	
— de service des églises.....	14	Gousset.....	31
— de service des palais.....	19	Gout.....	31
Galetas.....	21	Gouttière. Voy. GARGOUILLE.	
Garde-corps, Garde-fous. Voy. BALUSTRADE.		Grange.....	43
Gargouille.....	21	Griffe.....	47
Gaufrure.....	28	Grillage.....	52
Giron.....	28	Grille.....	54
Girouette.....	28	Grisaille. Voy. VERRÈRE.	
Gnomon.....	30	Guette.....	79
Gond.....	30	Guichet.....	80
		Gypseric.....	80



Halle.....	80	Hôtel-Dieu.....	99
Herse.....	81	Hôtellerie.....	120
Heurtoir.....	81	Hourd.....	122
Hôpital. Voy. HÔTEL-DIEU.		Hourdage. Voy. HOURD.	
Horloge.....	87	Hourdis.....	141
Hôtel.....	88	Huis.....	141
Hôtel-de-ville.....	88	Huisserie. Voy. MENUISERIE.	



Imagerie.....	141	Incrustation.....	141
Imbrication.....	141	Intrados.....	142



Jambage.....	142	Joint.....	145
Jambette.....	142	Jubé.....	147
Jardin.....	142	Jugement dernier.....	150
Jessé.....	144		



Karnel. Voy. CRÉNEAU.

Keminée. Voy. CHEMINÉE.



Labyrinthe.....	152	Lien.....	176
Lambourde.....	153	Lierne.....	177
Lambris.....	154	Limón.....	178
Lanterne des morts.....	154	Lingoir.....	178
Larmier.....	161	Linteau.....	178
Latrines.....	163	Lis (fleur de). Voy. FLORE.	
Lavabo.....	170	Lit.....	178
Lavatoire.....	174	Loge.....	179
Légende.....	175	Lucarne.....	185
Lice.....	175	Lunette.....	196



Mâchicoulis.....	196	Menuiserie Voussures, plafonds,	
Maçonnerie.....	213	tambours.....	381
Main courante.....	213	— Marqueterie.....	386
Maison.....	214	Meurtrière.....	386
— des villes.....	216	Miséricorde.....	398
— des champs.....	289	Mitre.....	398
Manoir.....	300	Moellon.....	400
Marbre.....	316	Montoir.....	401
Marché. Voy. HALLE.		Mortaise.....	402
Marqueterie. Voy. MENUISERIE.		Mortier.....	403
Meneau.....	317	Mosaïque.....	403
Menuiserie.....	345	Moulin.....	404
— Clôtures, claires-voies, clo-		Moustier. Voy. ARCHITECTURE MO-	
lets, lambris.....	349	NASTIQUE.	
— Huis.....	361		



Naissance.....	410	Nimbe.....	420
Narthex.....	411	Nouc.....	420
Nef.....	412	Noyau.....	420
Niche.....	414		



Œil.....	420	Ossuaire.....	449
Ogive.....	421	Oubliettes.....	451
Oratoire.....	447	Ouvrier.....	454
Orgue. Voy. BUFFET.			

FIN DE LA TABLE DU TOME SIXIÈME.

6
7
78
78
78
178
179
185
190

381
386
396
399
399
400
401
402
403
400
404

420
450
420

449
451
454

GretagMacbeth™ ColorChecker Color Rendition Chart

